

## Iniciar o Pedido de Nota Fiscal Eletrônica

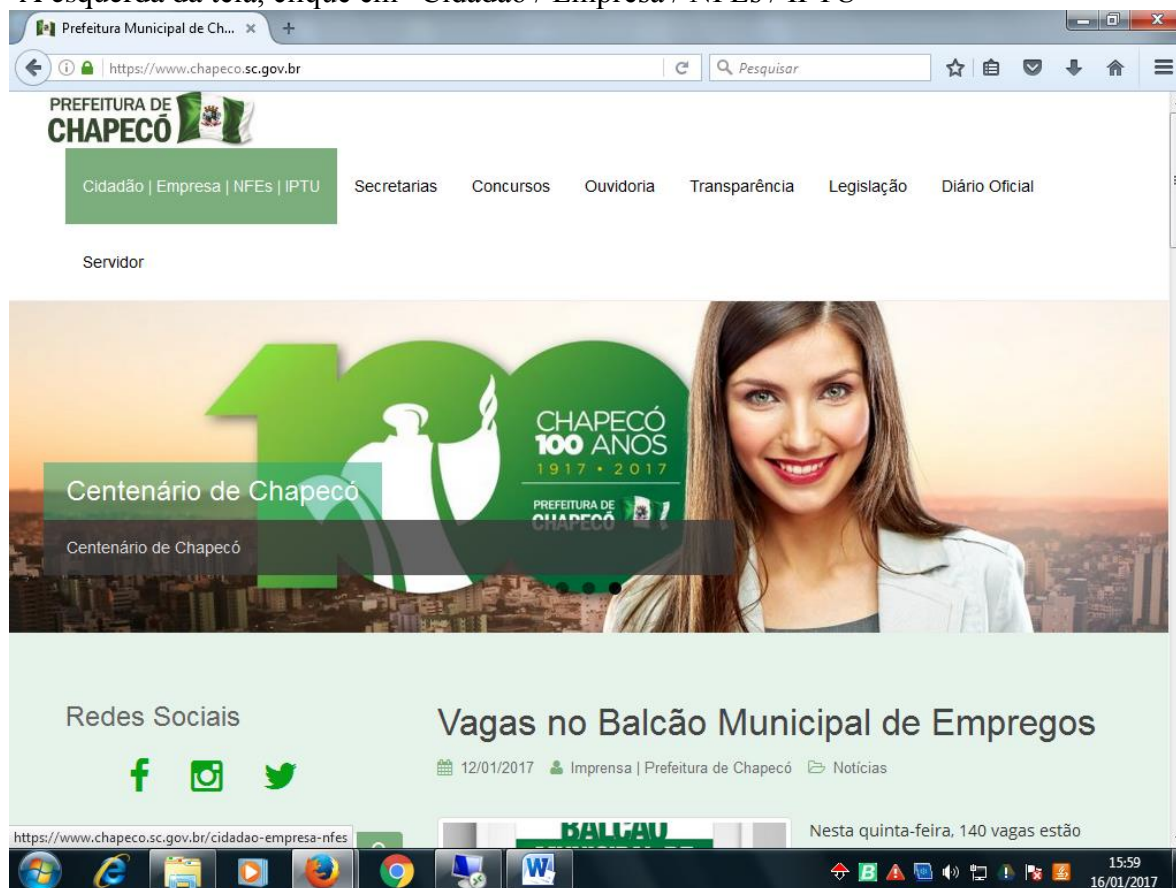
Antes de iniciar todo processo de pedido de Nota Fiscal Eletrônica emita a CERTIDÃO NEGATIVA DE DÉBITOS, para verificar a regularidade da empresa (Item empresa, CND Contribuinte).

### Para solicitar a Nota Eletrônica de Serviços:

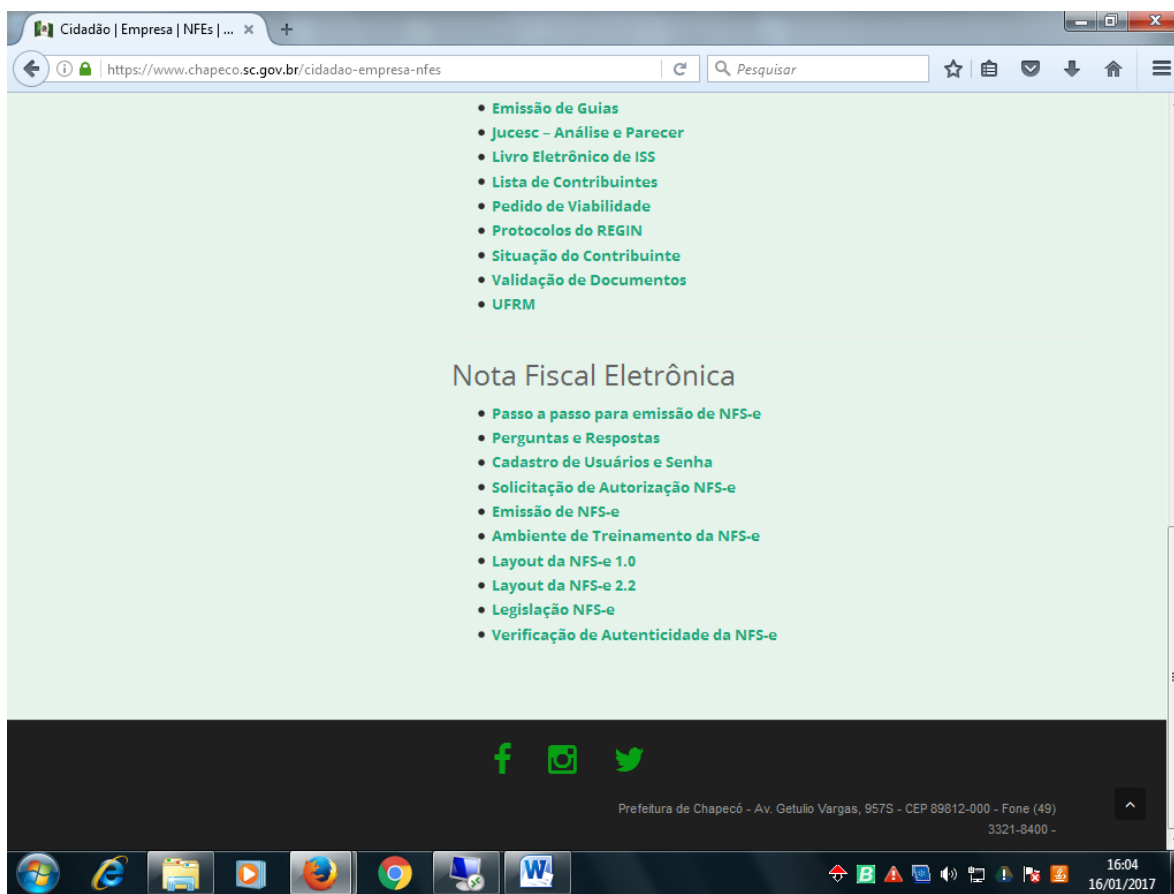
-Acessar ao Linck [www.chapeco.sc.gov.br](http://www.chapeco.sc.gov.br)

-Desativar os Pop-up desta página

-À esquerda da tela, clique em “Cidadão / Empresa / NFEs / IPTU”



Em seguida vá ao local dos itens referentes a Nota fiscal eletrônica.



The screenshot shows a web browser window with the address bar displaying <https://www.chapeco.sc.gov.br/cidadao-empresa-nfes>. The page content is as follows:

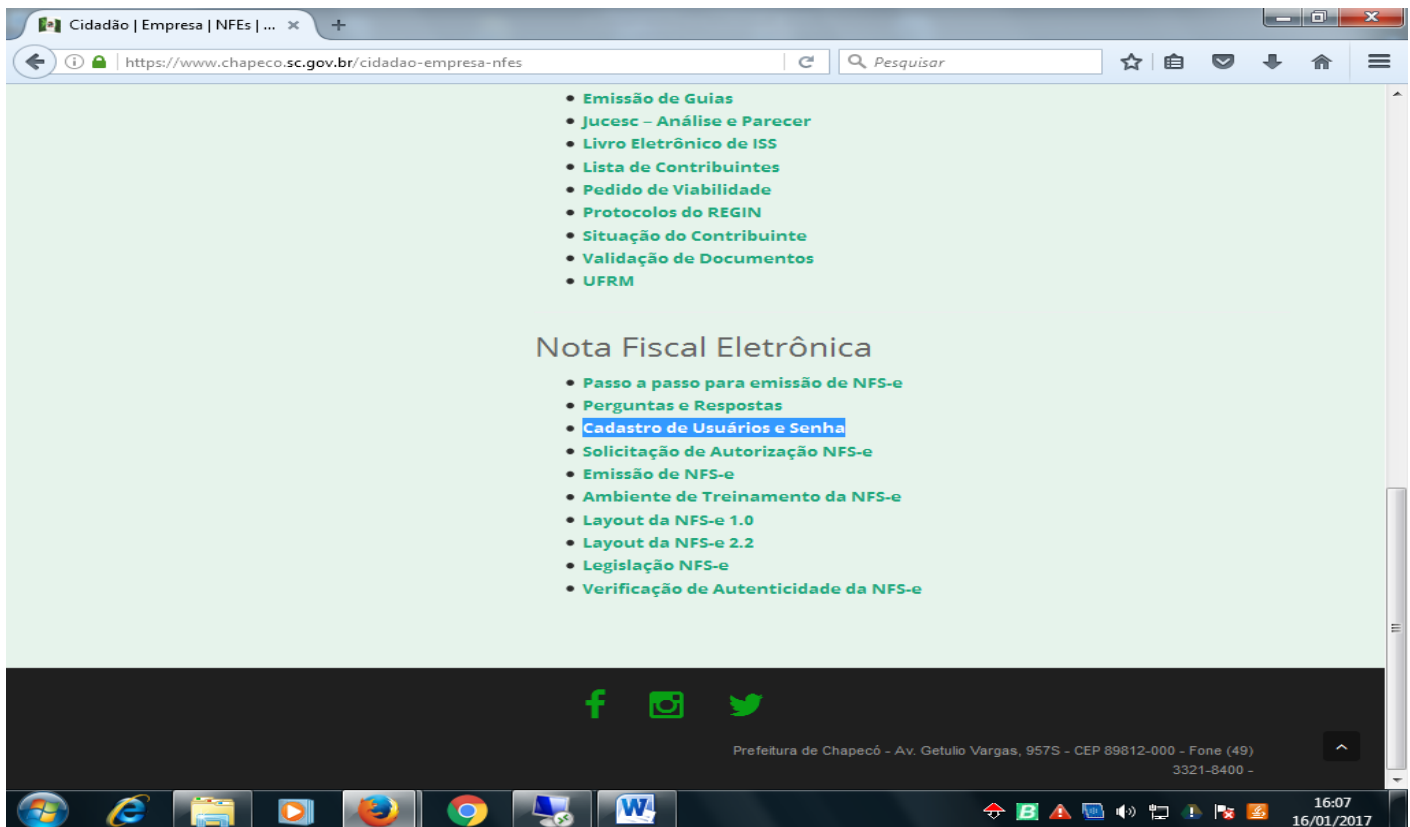
- Emissão de Guias
- Jucesc – Análise e Parecer
- Livro Eletrônico de ISS
- Lista de Contribuintes
- Pedido de Viabilidade
- Protocolos do REGIN
- Situação do Contribuinte
- Validação de Documentos
- UFRM

### Nota Fiscal Eletrônica

- Passo a passo para emissão de NFS-e
- Perguntas e Respostas
- Cadastro de Usuários e Senha
- Solicitação de Autorização NFS-e
- Emissão de NFS-e
- Ambiente de Treinamento da NFS-e
- Layout da NFS-e 1.0
- Layout da NFS-e 2.2
- Legislação NFS-e
- Verificação de Autenticidade da NFS-e

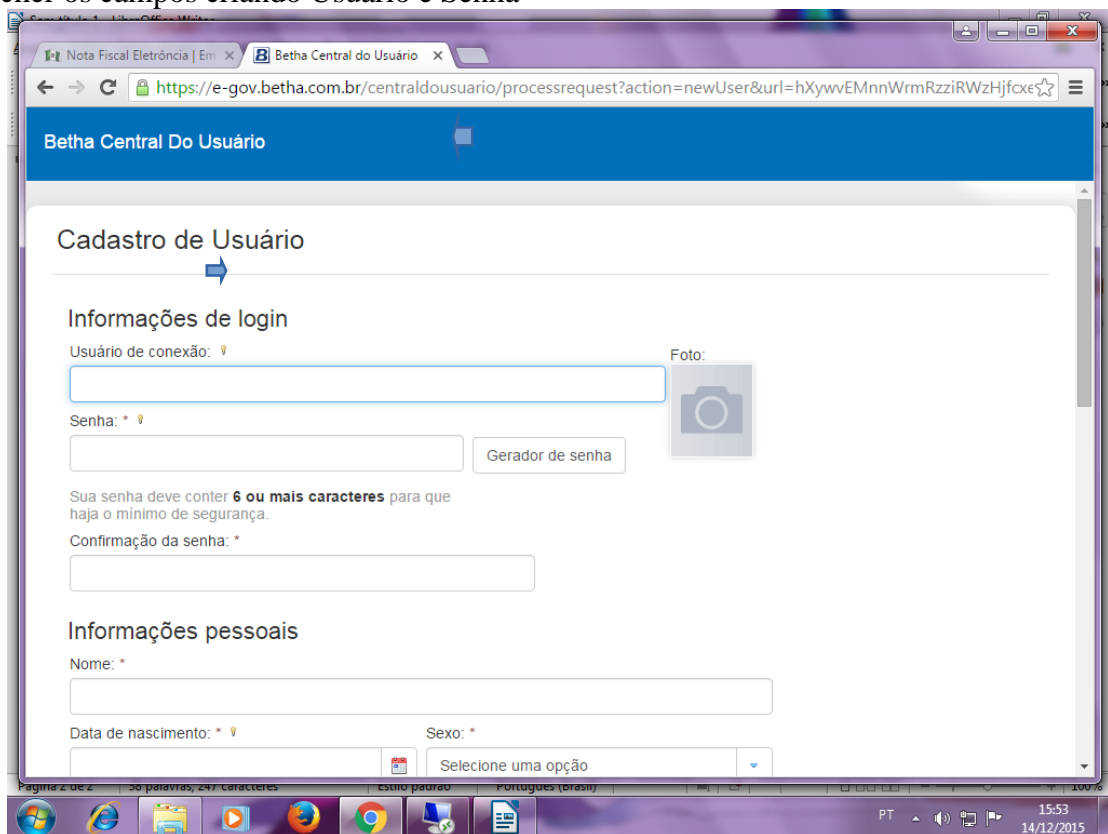
Social media icons for Facebook, Instagram, and Twitter are visible. At the bottom, the footer text reads: Prefeitura de Chapecó - Av. Getúlio Vargas, 9575 - CEP 89812-000 - Fone (49) 3321-8400 - 16:04 16/01/2017.

-Inicialmente faça o Cadastro de Usuário e Senha (que deverá ser validado em seu e-mail)



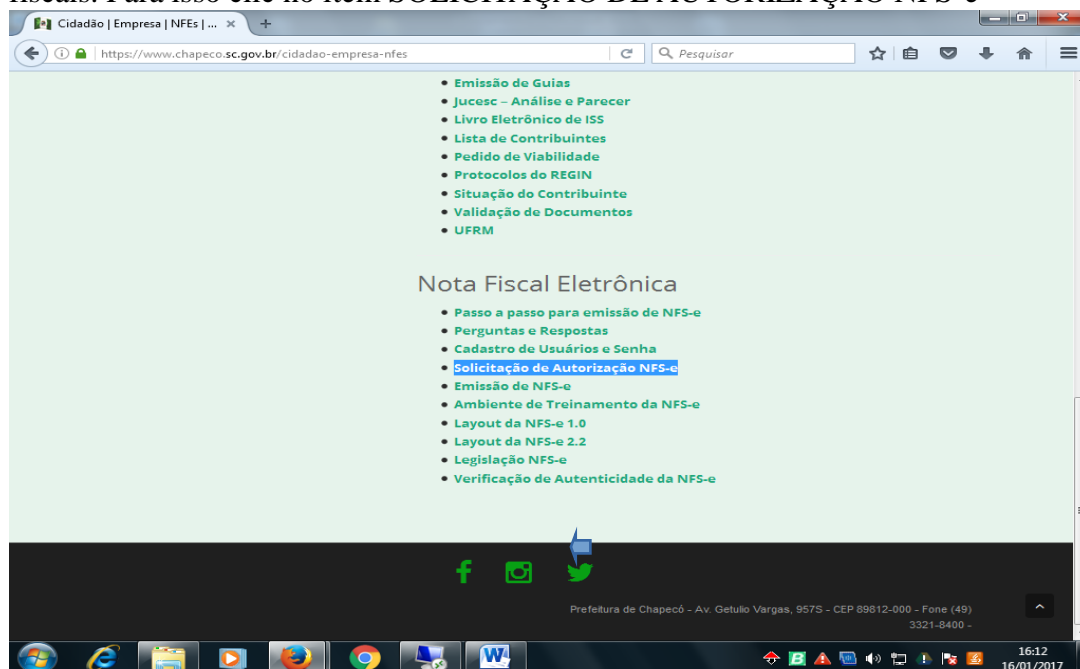
-Clique em Cadastra-se

-Preencher os campos criando Usuário e Senha



Depois de criado o cadastro de usuário e senha entre dentro do seu e-mail, que foi criado a conta, e confirme o cadastro; acesse novamente a página da Prefeitura>Empresa>Nota Fiscal Eletrônica.

Com o usuário cadastrado e validado você deverá solicitar a autorização para emissão das notas fiscais. Para isso clic no item SOLICITAÇÃO DE AUTORIZAÇÃO NFS-e



Os contribuintes (exceto os micro empresários individuais MEI e autônomos) devem fazer a assinatura digital do pedido, para isso ao finalizar a solicitação de autorização de NFS-e vai aparecer um botão de EMITIR DOCUMENTO ASSINADO. Clicando nesse botão o sistema vai abrir o assinador betha que buscará o seu certificado digital onde deverá ser digitado o PIN do certificado (caso o assinador não abrir você deverá verificar se o mesmo está instalado em sua maquina, caso não esteja é só baixar o assinador betha pelo google. Se aparecerem outros erros devesse verificar com a área de informática da sua empresa ou com a equipe de informática da prefeitura de Chapecó no telefone 33218532).

-O pedido de Nota Fiscal Eletrônica vai ser analisado pelo FISCO analisar e liberar (em média em 24 horas), a resposta vai estar em seu e-mail, dizendo se foi deferido ou indeferido, no caso de deferido não irá mais pedir o Serial e no caso de indeferido continuara solicitando o serial. Nesse caso o contribuinte deverá resolver as pendências a qual causa do indeferimento e solicitar novamente a autorização para emissão de NFS-e, ou seja, **Solicitação de Autorização NFS-e**, para uma nova análise e deferimento.

-Para Emitir a Nota Fiscal Eletrônica de Serviço clicar em **Emissão de NFS-e**

Cidadão | Empresa | NFEs | ... x +

https://www.chapeco.sc.gov.br/cidadao-empresa-nfes

Pesquisar

- Emissão de Guias
- Jucesc – Análise e Parecer
- Livro Eletrônico de ISS
- Lista de Contribuintes
- Pedido de Viabilidade
- Protocolos do REGIN
- Situação do Contribuinte
- Validação de Documentos
- UFRM

### Nota Fiscal Eletrônica

- Passo a passo para emissão de NFS-e
- Perguntas e Respostas
- Cadastro de Usuários e Senha
- Solicitação de Autorização NFS-e
- Emissão de NFS-e
- Ambiente de Treinamento da NFS-e
- Layout da NFS-e 1.0
- Layout da NFS-e 2.2
- Legislação NFS-e
- Verificação de Autenticidade da NFS-e

f i t

Prefeitura de Chapecó - Av. Getúlio Vargas, 9575 - CEP 89812-000 - Fone (49) 3321-8400 -

16:17  
16/01/2017

Informamos que o item perguntas e respostas deve ser consultado para resolver inúmeras dúvidas, especialmente as questões nºs 1, 2, 3, 4, 5, 6,7, 8, 9; 34, 35 e 36.

Cidadão | Empresa | NFEs | ... x +

https://www.chapeco.sc.gov.br/cidadao-empresa-nfes

Pesquisar

- Emissão de Guias
- Jucesc – Análise e Parecer
- Livro Eletrônico de ISS
- Lista de Contribuintes
- Pedido de Viabilidade
- Protocolos do REGIN
- Situação do Contribuinte
- Validação de Documentos
- UFRM

### Nota Fiscal Eletrônica

- Passo a passo para emissão de NFS-e
- Perguntas e Respostas
- Cadastro de Usuários e Senha
- Solicitação de Autorização NFS-e
- Emissão de NFS-e
- Ambiente de Treinamento da NFS-e
- Layout da NFS-e 1.0
- Layout da NFS-e 2.2
- Legislação NFS-e
- Verificação de Autenticidade da NFS-e

f i t

Prefeitura de Chapecó - Av. Getúlio Vargas, 9575 - CEP 89812-000 - Fone (49) 3321-8400 -

16:40  
16/01/2017

Bom trabalho a todos.