



**Município de Chapecó**  
**Secretaria de Saúde**  
**Conselho Municipal de Saúde**



**Resolução CMS nº. 241 de 17 de junho de 2019.**

O Presidente do Conselho Municipal de Saúde de Chapecó/SC – CMS, no uso das atribuições que lhe são conferidas pela Lei nº 8.080, de 19 de setembro de 1990 e pela Lei Municipal nº 6.419, de 17 de junho de 2013, e

Considerando a Lei 8.142, de 28 de dezembro de 1990, que dispõe sobre a participação da comunidade na gestão do Sistema Único de Saúde (SUS);

Considerando a Resolução do Conselho Nacional de Saúde nº. 453 de 10 de Maio de 2012, que dispõem sobre as diretrizes, reformulação, estruturação e funcionamento dos Conselhos de Saúde.

Considerando a Resolução do Conselho Nacional de Saúde nº. 453 de 10 de Maio de 2012, que dispõem sobre as diretrizes, reformulação, estruturação e funcionamento dos Conselhos de Saúde.

Considerando a Lei Municipal nº 6.419, de 17 de junho de 2013, que dispõe sobre a reformulação, reestruturação e funcionamento do Conselho Municipal de Saúde e dá outras providências;

Considerando a Resolução do CMS nº 222, de 08 de maio de 2018 que trata das atribuições das Comissões Permanentes do Conselho municipal de Saúde de Chapecó;

Considerando que a Associação Hospitalar Lenoir Vargas Ferreira apresentou a Prestação de Contas do Hospital da Criança Augusta Muller Bohner para a Comissão de Prestação de Contas do Conselho Municipal de Saúde em reunião no dia 10 de junho de 2019, às 13:30 horas, que emitiu parecer favorável recomendando a aprovação; e apresentou no Conselho Municipal de Saúde em plenária ordinária no dia 17 de junho de 2019, às 14:00;


Considerando que o Conselho Municipal de Saúde aprovou a prestação de Contas do Hospital da Criança Augusta Muller Bohner referente ao período de janeiro a dezembro de 2018 e janeiro a março de 2019, em plenária ordinária no dia 17 de junho de 2019;

**RESOLVE:**

**Artigo 1º** - Aprovar a Prestação de Contas do Hospital da Criança Augusta Muller Bohner referente ao período de janeiro a dezembro de 2018 e janeiro a março de 2019;

**Parágrafo Único** – A apresentação da Prestação de Contas será anexada a essa Resolução;

**Artigo 3º** – Esta Resolução entra em vigor na data de sua homologação.

  
**FABIO RAMOS NUNES FERNANDES**  
Presidente do Conselho Municipal de Saúde de Chapecó

Homologo a Resolução do CMS, nos termos do Decreto nº 7.829, de 21 de janeiro de 2019.

  
**MARISTELA BISOGNIN SANTI ROCHA**  
Secretária Municipal de Saúde



# PRESTAÇÃO DE CONTAS HOSPITAL DA CRIANÇA AUGUSTA MULLER BOHNER

PRIMEIRO TRIMESTRE 2019



## DIREÇÃO EXECUTIVA

**Presidente – Rogério Getúlio Delatorre**

**Vice Presidente – Reinaldo Fernandes Lopes**

**Secretário – Silvano Grasel**





## **MEMBROS DO CONSELHO DELEGADO DE ADMINISTRAÇÃO**

Gelson Dalla Costa

Presidente

Ingon Luiz Rodrigues

Vice – Presidente

Omar José Cassol

Secretário

Celestino Scatolin  
Clair Sergio Rodegheri  
Diógenes Lang  
Hélio Mário Surdi  
João Carlos Stakonski

**ALVF** Associação  
Hospitalar  
Lenoir Vargas  
Ferreira

## **MEMBROS DO CONSELHO FISCAL**

Vilmar Luiz Mattiello

Titular

Sérgio Utzig

Titular

Celso Edmar Grando Coletti

Titular

Mauro Damo

Suplente

João Batista Baroncello

Suplente

Nelson Paulo Rossi

Suplente

**ALVF** Associação  
Hospitalar  
Lenoir Vargas  
Ferreira



## **EQUIPE TÉCNICA ADMINISTRATIVA**

### **HOSPITAL REGIONAL DO OESTE (HRO)**

Osmar Arcanjo De Oliveira – Diretor Geral  
Dr. Sérgio Moura Casagrande – Diretor Técnico  
Pedro Luiz Zandavalli Winckler Junior – Assessor Jurídico  
Vânia Maria Lovera – Gerente de Serviços  
Tânia Maria Tacca Zunkowski - Diretora de Enfermagem  
Edu Vial – Assessor Imprensa

### **HOSPITAL DA CRIANÇA (HC)**

Marcos Antonio Neres- Gerente Administrativo  
Francieli Ceconello – Responsável Técnica Enfermagem  
Dr. Rajá Elias - Diretor Técnico

### **HOSPITAL NOSSA SENHORA DA SAÚDE (HNSS)**

Larissa Fuhr – Responsável Técnica Enfermagem  
Eloisa Kuhn– Responsável Técnica Administrativa  
Dr. Jackson Rossoni Mendes– Diretora Técnica



## **MAPAS DE ABRANGÊNCIAS ALTA COMPLEXIDADE**

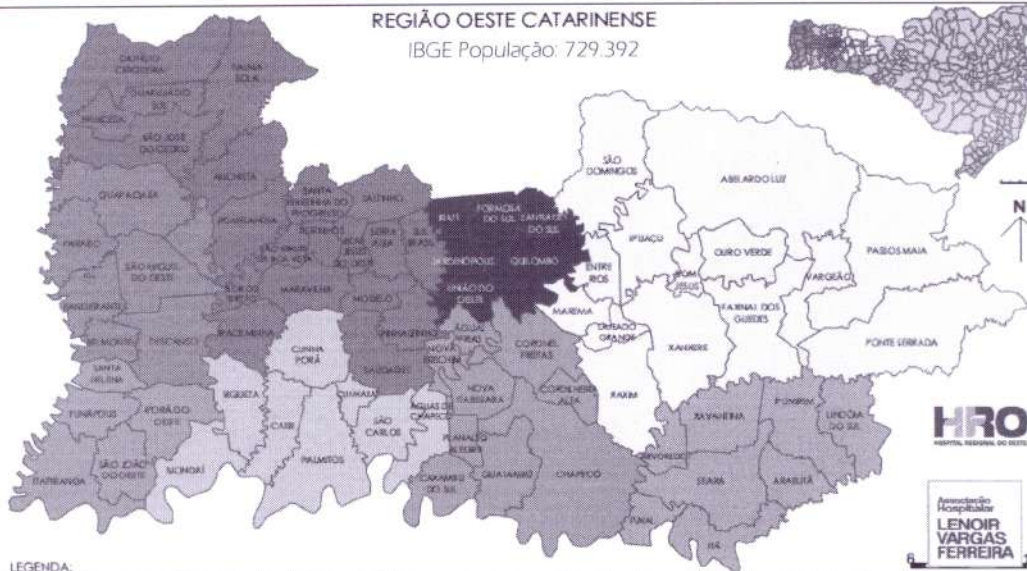




REFERÊNCIA ALTA COMPLEXIDADE ONCOLOGIA E HEMATOLOGIA ADULTO E INFANTIL PARA O SUS

REGIÃO OESTE CATARINENSE

IBGE População: 729.392



LEGENDA:

- ADR SÃO MIGUEL DO OESTE
- ADR MARAVILHA
- ADR CHAPECÓ
- ADR XANXERÊ
- ADR PALMITOS
- ADR DIONÍSIO CERQUEIRA
- ADR ITAPIRANGA
- ADR QUILOMBO
- ASDR SEARA

Obs: ADR São Lourenço do Oeste a referência é Hospital Pato Branco/PR

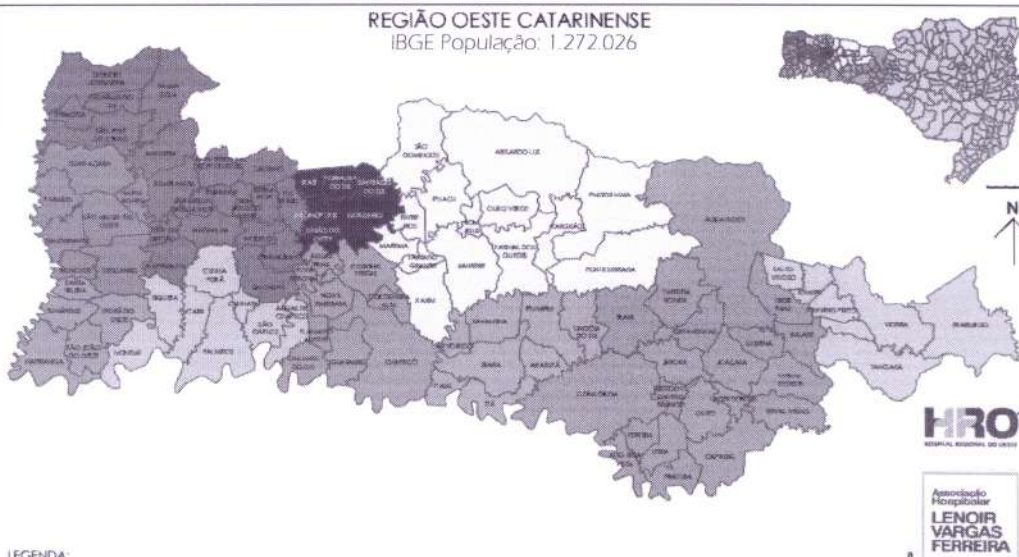
FONTE: DADOS IBGE  
 MAPA: ABRANGÊNCIAS ATENDIMENTO ALTA COMPLEXIDADE ONCOLOGIA E HEMATOLOGIA ADULTO E INFANTIL  
 EDITADO POR: DANIELA CELLA E DANIELA VALANDRO  
 RESPONSÁVEL ESTATÍSTICA AHLV: MAIARA DA CAMPO  
 APOIO: COMISSÃO DE DOCUMENTAÇÃO MÉDICA E ESTATÍSTICA



REFERÊNCIA ALTA COMPLEXIDADE RADIOTERAPIA ADULTO E INFANTIL PARA O SUS

REGIÃO OESTE CATARINENSE

IBGE População: 1.272.026



LEGENDA:

- ADR SÃO MIGUEL DO OESTE
- ADR MARAVILHA
- ADR CHAPECÓ
- ADR XANXERÊ
- ADR PALMITOS
- ADR DIONÍSIO CERQUEIRA
- ADR ITAPIRANGA
- ADR QUILOMBO
- ADR SEARA
- ADR JOAÇABA
- ADR CONCÓRDIA
- ADR VIDEIRA

FONTE: DADOS IBGE  
 MAPA: ABRANGÊNCIAS ATENDIMENTO ALTA COMPLEXIDADE RADIOTERAPIA ADULTO E INFANTIL  
 EDITADO POR: DANIELA CELLA E DANIELA VALANDRO  
 RESPONSÁVEL ESTATÍSTICA AHLV: MAIARA DA CAMPO  
 APOIO: COMISSÃO DE DOCUMENTAÇÃO MÉDICA E ESTATÍSTICA



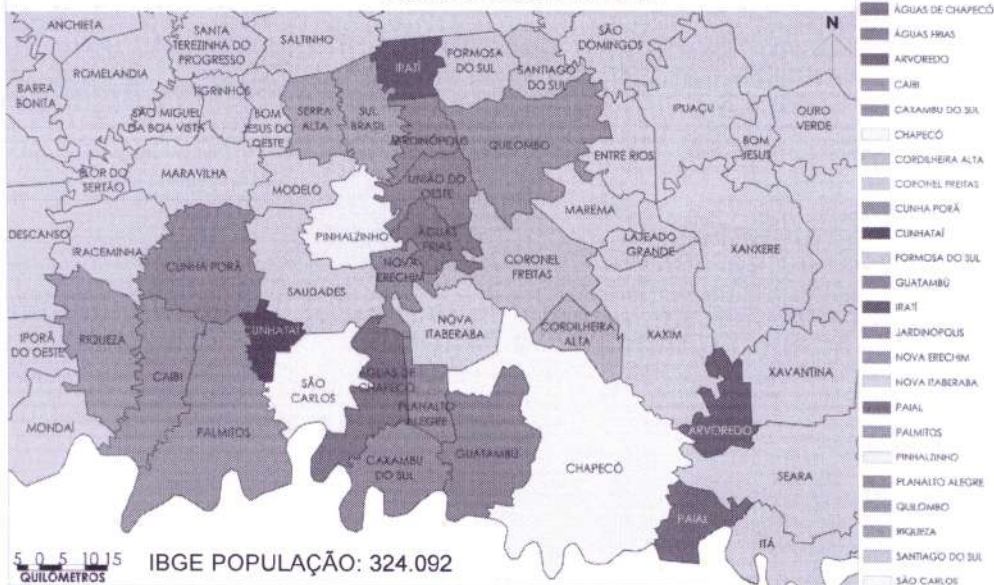


# MAPAS DE ABRANGÊNCIAS MÉDIA COMPLEXIDADE



## REFERÊNCIA MÉDIA COMPLEXIDADE CLÍNICA E CIRÚRGICA PARA O SUS REGIÃO OESTE CATARINENSE

ARMADOR VERNÃO EDUCACIONAL



**FONTE:** DADOS IBGE  
**MAPA:** ABRANGÊNCIAS ATENDIMENTO MÉDIA COMPLEXIDADE CLÍNICA E CIRÚRGICA  
**EDITADO POR:** DANIELA CELLA E DANIELA YALANDRO  
**RESPONSÁVEL ESTATÍSTICA:** AHLVF: MAIARA DA CAMPO  
**APOIO:** COMISSÃO DE DOCUMENTAÇÃO MÉDICA E ESTATÍSTICA

Associação Hospitalar  
**LENOIR VARGAS FERREIRA**

Associação Hospitalar  
**HRO**  
 HOSPITALAR  
 OESTE  
 R. ...

Associação Hospitalar  
**CDME**  
 COMISSÃO DE DOCUMENTAÇÃO MÉDICA E ESTATÍSTICA



# HC



**ALVF** Associação Hospitalar Lenoir Vargas Ferreira

## RELATORIO DE DESEMPENHO 2018

### HOSPITAL DA CRIANÇA AUGUSTA MULLER BONER

Descrição	jan/18	fev/18	mar/18	abr/18	mai/18	jun/18	jul/18	ago/18	set/18	out/18	nov/18	dez/18	Total	Média
<b>RECEITAS</b>	<b>1.097.938,98</b>	<b>1.087.192,76</b>	<b>1.097.509,92</b>	<b>1.097.935,15</b>	<b>802.546,29</b>	<b>538.260,35</b>	<b>1.139.427,36</b>	<b>1.114.958,56</b>	<b>1.090.917,98</b>	<b>1.130.160,27</b>	<b>1.197.391,67</b>	<b>1.114.794,08</b>	<b>12.509.033,37</b>	<b>1.042.419,45</b>
Prefeitura municipal	716.605,07	716.605,07	716.605,07	716.605,07	424.937,47	424.937,47	472.494,93	472.494,93	472.494,93	472.494,93	472.494,93	472.494,93	6.551.264,80	545.938,73
Particular/Convênios	81.333,91	70.587,69	80.904,85	81.330,08	77.608,82	113.322,88	146.932,43	122.463,63	98.423,05	137.665,34	204.896,74	122.299,15	1.337.768,57	111.480,71
Termo de Coop./Conv.	300.000,00	300.000,00	300.000,00	300.000,00	300.000,00	0,00	520.000,00	520.000,00	520.000,00	520.000,00	520.000,00	520.000,00	4.620.000,00	385.000,00
<b>DES PENSAS</b>														
<b>1 - Pessoal próprio</b>	<b>413.019,63</b>	<b>421.404,03</b>	<b>417.991,23</b>	<b>527.620,65</b>	<b>439.798,75</b>	<b>488.915,34</b>	<b>472.121,63</b>	<b>424.880,41</b>	<b>400.323,66</b>	<b>386.125,49</b>	<b>480.513,11</b>	<b>471.903,56</b>	<b>5.344.617,48</b>	<b>445.384,79</b>
folha e encargos	349.769,62	356.870,03	353.979,87	446.820,59	372.447,78	414.042,63	399.820,72	359.814,04	339.017,92	326.994,06	406.927,12	399.636,04	4.526.140,42	377.178,27
Provisão 13 salario	29.147,47	29.739,17	29.498,32	37.235,05	31.037,32	34.503,55	33.318,39	29.984,50	28.251,49	27.249,51	33.910,59	33.303,00	377.178,27	31.431,53
Encargos	34.102,54	34.794,83	34.513,04	43.565,01	36.313,66	40.369,16	38.982,52	35.081,87	33.054,25	31.881,92	39.675,39	38.964,51	441.298,69	36.774,89
<b>2. serviços médicos</b>	<b>421.827,77</b>	<b>407.535,83</b>	<b>430.535,30</b>	<b>423.593,54</b>	<b>431.873,43</b>	<b>428.589,91</b>	<b>449.203,09</b>	<b>450.869,58</b>	<b>437.840,43</b>	<b>441.368,07</b>	<b>422.818,96</b>	<b>438.475,45</b>	<b>5.184.331,36</b>	<b>432.027,61</b>
Plantão	207.124,00	195.389,00	205.234,00	201.781,00	203.491,00	204.804,00	207.198,50	210.320,00	202.021,50	205.766,75	200.661,00	208.380,00	2.452.170,75	204.347,56
Sobreviso	73.904,00	66.752,00	73.904,00	71.520,00	73.904,00	73.680,00	76.136,00	76.136,00	73.680,00	76.136,00	73.680,00	76.136,00	885.568,00	73.797,33
Anestesia Fixo	25.760,00	25.760,00	25.760,00	25.760,00	25.760,00	26.532,80	26.532,80	26.532,80	26.532,80	26.532,80	26.532,80	26.532,80	314.529,60	26.210,80
Oncologia pediátrica	68.800,00	68.800,00	68.800,00	68.800,00	68.800,00	70.861,00	70.861,00	70.861,00	70.861,00	70.861,00	70.861,00	70.861,00	840.027,00	70.002,25
Radiologista	6.702,00	6.702,00	6.702,00	6.702,00	6.702,00	6.903,00	6.903,00	6.903,00	6.903,00	6.903,00	6.903,00	6.903,00	81.831,00	6.819,25
Rep. Hon. Med. sus e c	34.536,77	38.931,83	45.134,30	44.029,54	48.215,43	40.658,11	56.420,79	54.965,78	52.691,13	50.017,52	39.030,16	44.511,65	549.143,01	45.761,92
plantões dentista	5.001,00	5.001,00	5.001,00	5.001,00	5.001,00	5.151,00	5.151,00	5.151,00	5.151,00	5.151,00	5.151,00	5.151,00	61.062,00	5.088,50
<b>3 - Custeio</b>	<b>160.150,86</b>	<b>143.656,66</b>	<b>191.466,65</b>	<b>194.136,47</b>	<b>221.802,23</b>	<b>188.091,01</b>	<b>264.769,80</b>	<b>233.022,19</b>	<b>194.638,21</b>	<b>219.900,02</b>	<b>215.710,60</b>	<b>184.235,92</b>	<b>2.411.580,62</b>	<b>200.965,05</b>
Manutenção	10.540,47	10.790,00	10.973,19	24.017,41	10.490,94	8.493,30	14.709,24	16.471,04	9.495,75	6.445,62	5.722,60	14.692,68	142.242,24	11.853,52
Medicamentos	68.179,76	57.575,87	78.976,97	63.621,93	84.213,76	83.666,93	114.839,63	98.009,52	76.809,56	88.469,77	82.367,03	78.851,29	975.582,02	81.298,50
Generos Alimenticios	14.665,92	12.242,47	16.902,79	16.016,66	22.434,89	11.697,74	15.443,68	35.286,38	19.581,77	14.534,12	24.036,67	17.893,37	220.736,46	18.394,71
Materiais diversos	55.523,99	52.438,32	72.218,12	76.542,82	90.186,98	70.259,37	103.841,78	68.032,04	74.073,39	90.053,05	88.175,37	60.318,47	901.663,70	75.138,64
Material de expediente	1.213,10	1.464,25	2.507,72	3.115,91	3.818,73	2.358,97	4.009,00	2.889,04	2.225,37	5.265,89	3.183,11	2.899,15	34.950,83	2.912,57
Lavanderia ( kg x custo)	10.027,62	9.145,25	9.887,86	10.821,74	10.656,93	11.614,70	11.926,38	12.334,17	12.452,37	15.131,57	12.225,82	10.180,96	136.405,37	11.367,11
<b>TOTAL</b>	<b>994.998,26</b>	<b>972.396,52</b>	<b>1.039.993,18</b>	<b>1.145.350,66</b>	<b>1.093.474,42</b>	<b>1.105.596,26</b>	<b>1.186.094,52</b>	<b>1.108.772,18</b>	<b>1.032.802,30</b>	<b>1.047.393,58</b>	<b>1.119.042,67</b>	<b>1.094.614,93</b>	<b>12.940.529,46</b>	<b>1.078.377,46</b>
<b>DÉFICIT</b>	<b>102.940,72</b>	<b>114.796,24</b>	<b>87.516,74</b>	<b>-47.415,51</b>	<b>-290.928,13</b>	<b>-567.335,91</b>	<b>-46.667,16</b>	<b>6.186,38</b>	<b>58.115,68</b>	<b>82.766,69</b>	<b>78.349,00</b>	<b>20.179,15</b>	<b>-431.496,09</b>	<b>-35.958,01</b>

**ALVF** Associação Hospitalar Lenoir Vargas Ferreira

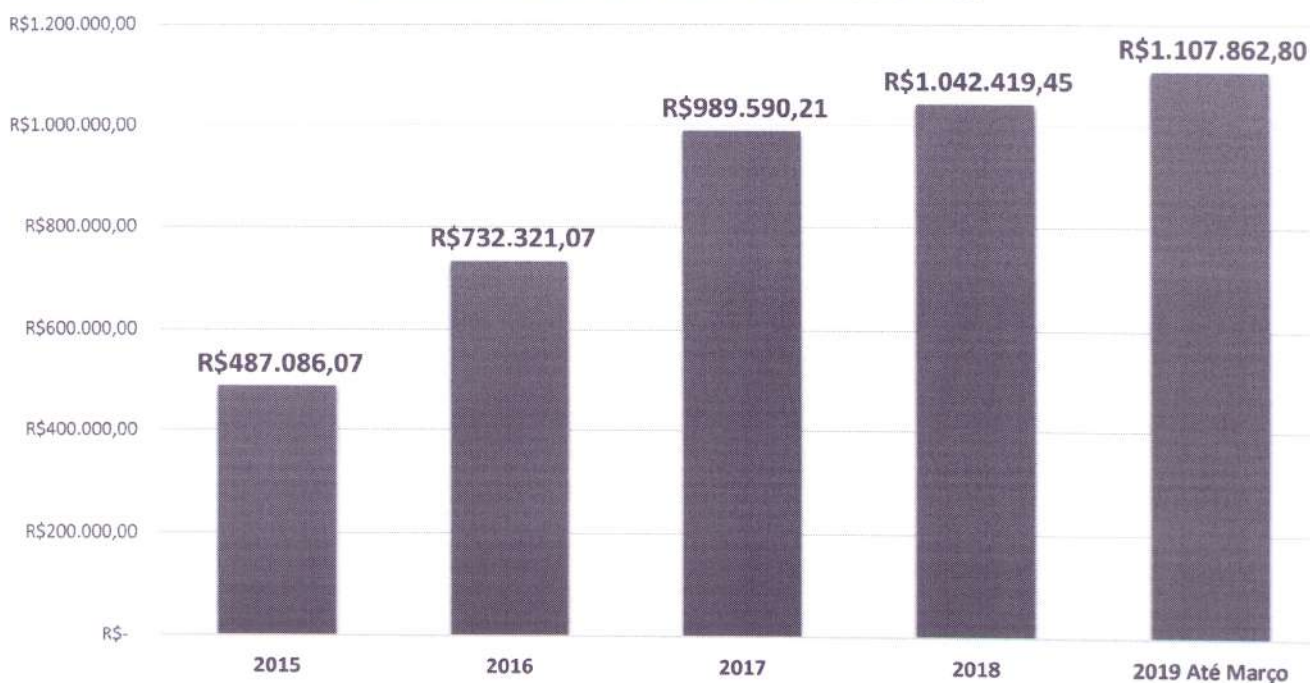
**HC** HOSPITAL DA CRIANÇA

**RELATORIO DE DESEMPENHO 2019**  
**HOSPITAL DA CRIANÇA AUGUSTA MULLER BONER**

Descrição	jan/19	fev/19	mar/19	Total	Média
<b>RECEITAS</b>	<b>1.110.691,88</b>	<b>1.105.033,71</b>	<b>1.107.862,80</b>	<b>3.323.588,39</b>	<b>1.107.862,80</b>
Prefeitura municipal	472.494,93	472.494,93	472.494,93	1.417.484,79	472.494,93
Particular/Convenios	118.196,95	112.538,78	115.367,87	346.103,60	115.367,87
Termo de Coop./Conv	520.000,00	520.000,00	520.000,00	1.560.000,00	520.000,00
<b>DESPESAS</b>	<b>1.113.416,73</b>	<b>1.048.672,09</b>	<b>1.097.125,37</b>	<b>3.259.214,18</b>	<b>1.086.404,73</b>
<b>1 Pessoal próprio</b>	<b>493.651,30</b>	<b>491.779,50</b>	<b>477.467,21</b>	<b>1.462.898,00</b>	<b>487.632,67</b>
folha e encargos	418.053,32	416.468,17	404.347,67	1.238.869,16	412.956,39
Provisão 13 salario	34.837,78	34.705,68	33.695,64	103.239,10	34.413,03
Encargos	40.760,20	40.605,65	39.423,90	120.789,74	40.263,25
<b>2. serviços médicos</b>	<b>441.064,07</b>	<b>407.096,60</b>	<b>434.368,90</b>	<b>1.282.528,57</b>	<b>427.509,52</b>
Plantão	208.636,50	183.824,50	204.249,00	596.710,00	198.903,33
Sobreaviso	76.136,00	68.768,00	76.136,00	221.040,00	73.680,00
Anestesia Fixo	26.532,80	26.532,80	26.532,80	79.598,40	26.532,80
Oncologia pediátrica	75.702,00	75.702,00	75.702,00	227.106,00	75.702,00
Radiologista	6.903,00	6.903,00	6.903,00	20.709,00	6.903,00
Rep. Hon.Méd. sus e conv	42.002,77	40.214,30	39.695,10	121.912,17	40.637,39
planteos dentista	5.151,00	5.151,00	5.151,00	15.453,00	5.151,00
<b>3 - Custeio</b>	<b>178.701,36</b>	<b>149.796,99</b>	<b>185.289,26</b>	<b>513.787,61</b>	<b>171.262,54</b>
Manutenção	15.066,71	6.478,00	14.784,40	36.329,11	12.109,70
Medicamentos	82.204,02	67.346,82	68.964,82	218.515,66	72.838,55
Generos Alimenticios	14.665,92	12.242,47	16.902,79	43.811,18	14.603,73
Materiais diversos	55.523,99	52.438,32	72.218,12	180.180,43	60.060,14
Material de expediente	1.213,10	1.464,75	2.507,72	5.185,57	1.728,52
Lavanderia ( kg x custo)	10.027,62	9.826,63	9.911,41	29.765,66	9.921,89
<b>TOTAL</b>	<b>1.113.416,73</b>	<b>1.048.672,09</b>	<b>1.097.125,37</b>	<b>3.259.214,18</b>	<b>1.086.404,73</b>
<b>DÉRCIT</b>	<b>-2.724,85</b>	<b>56.361,62</b>	<b>10.737,43</b>	<b>64.374,21</b>	<b>21.458,07</b>

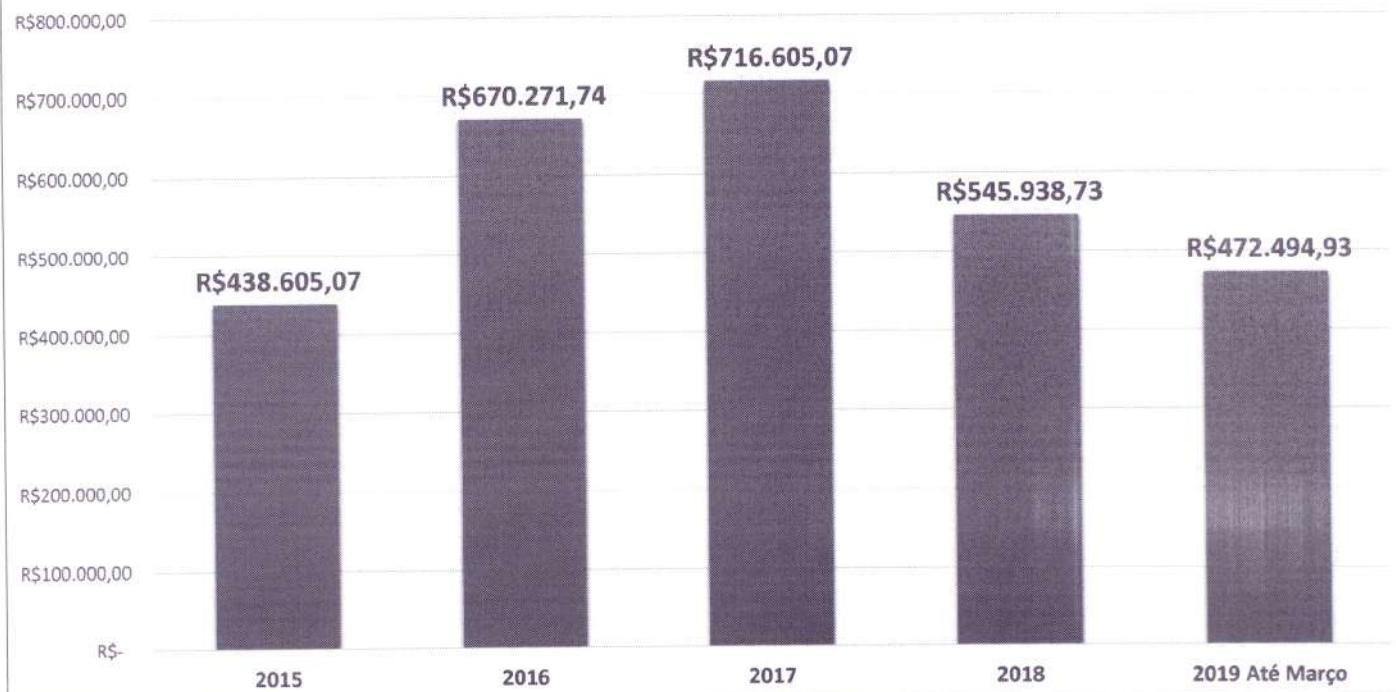


**DEMONSTRATIVO DE RECEITA – Média Mês**

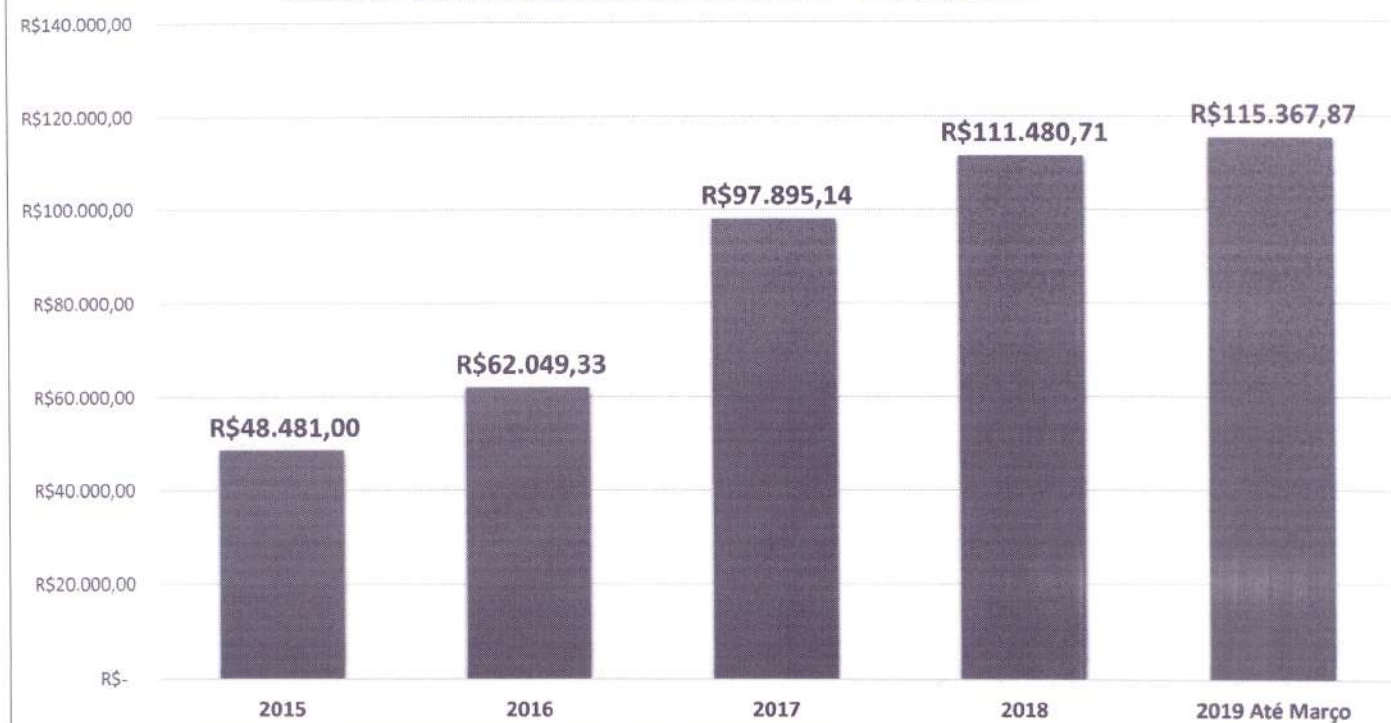




### DEMONSTRATIVO RECEITA PREFEITURA – Média Mês

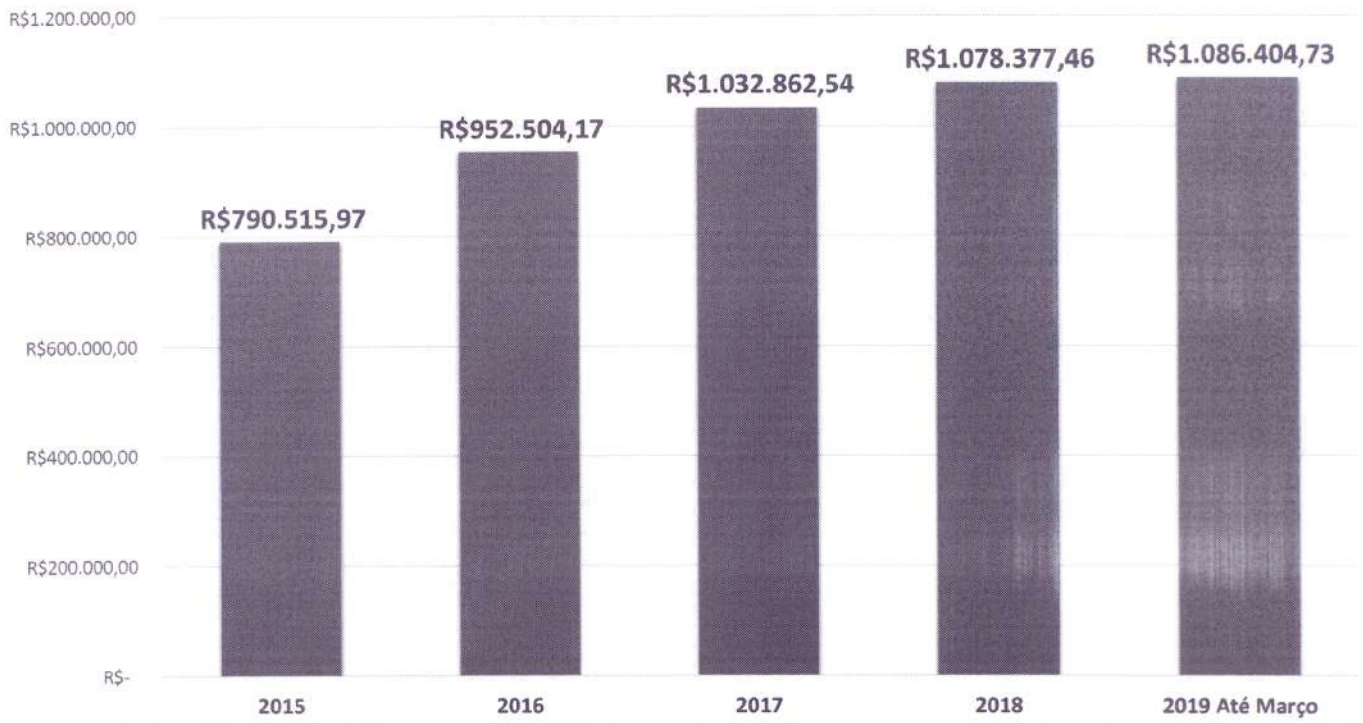


### RECEITA CONVÊNIOS E PARTICULARES – Média Mês

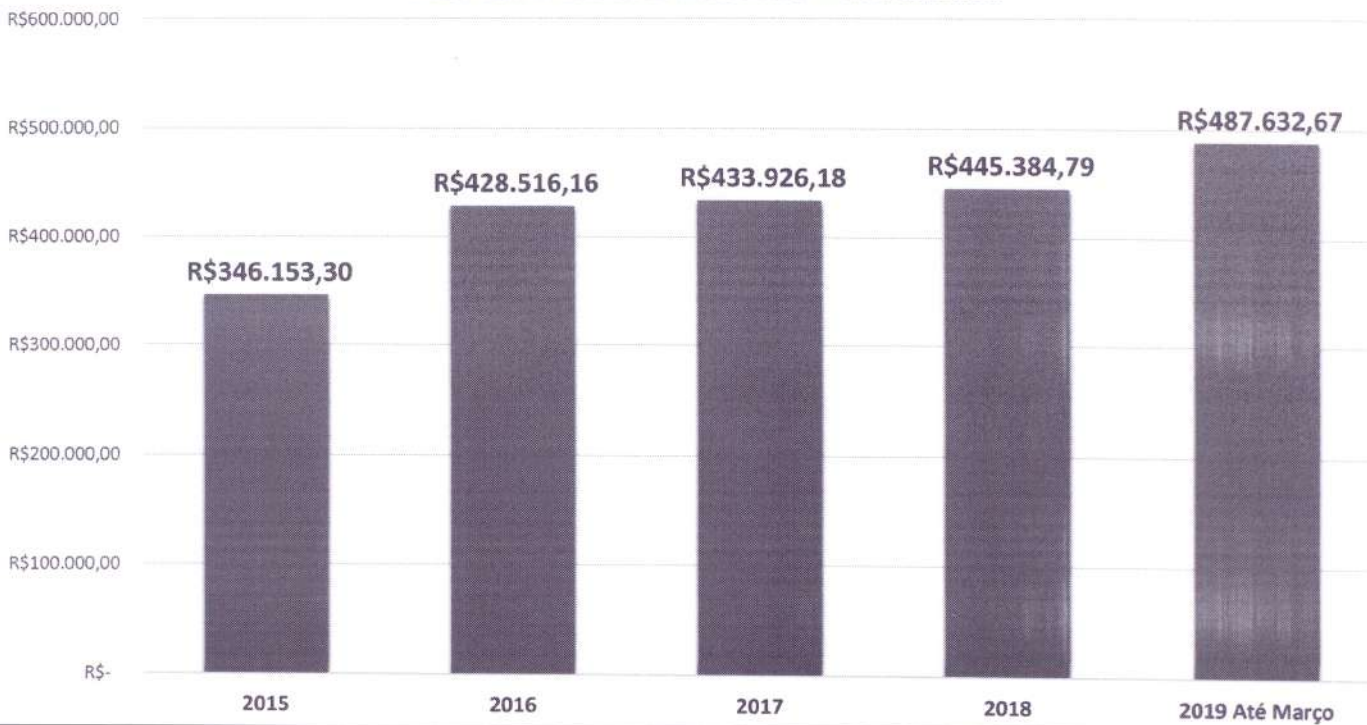




### DEMONSTRATIVO DE DESPESAS – Média mês

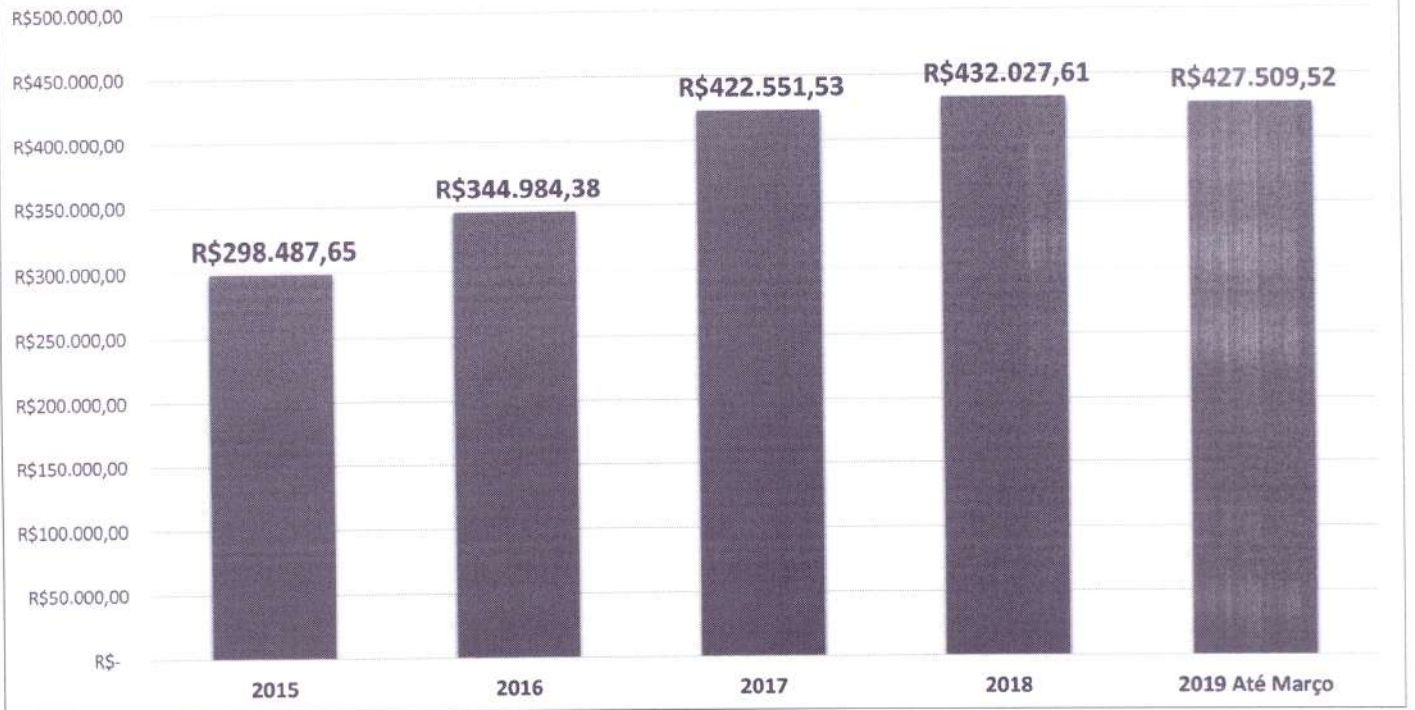


### DESPESA PESSOAL PRÓPRIO – Média mês

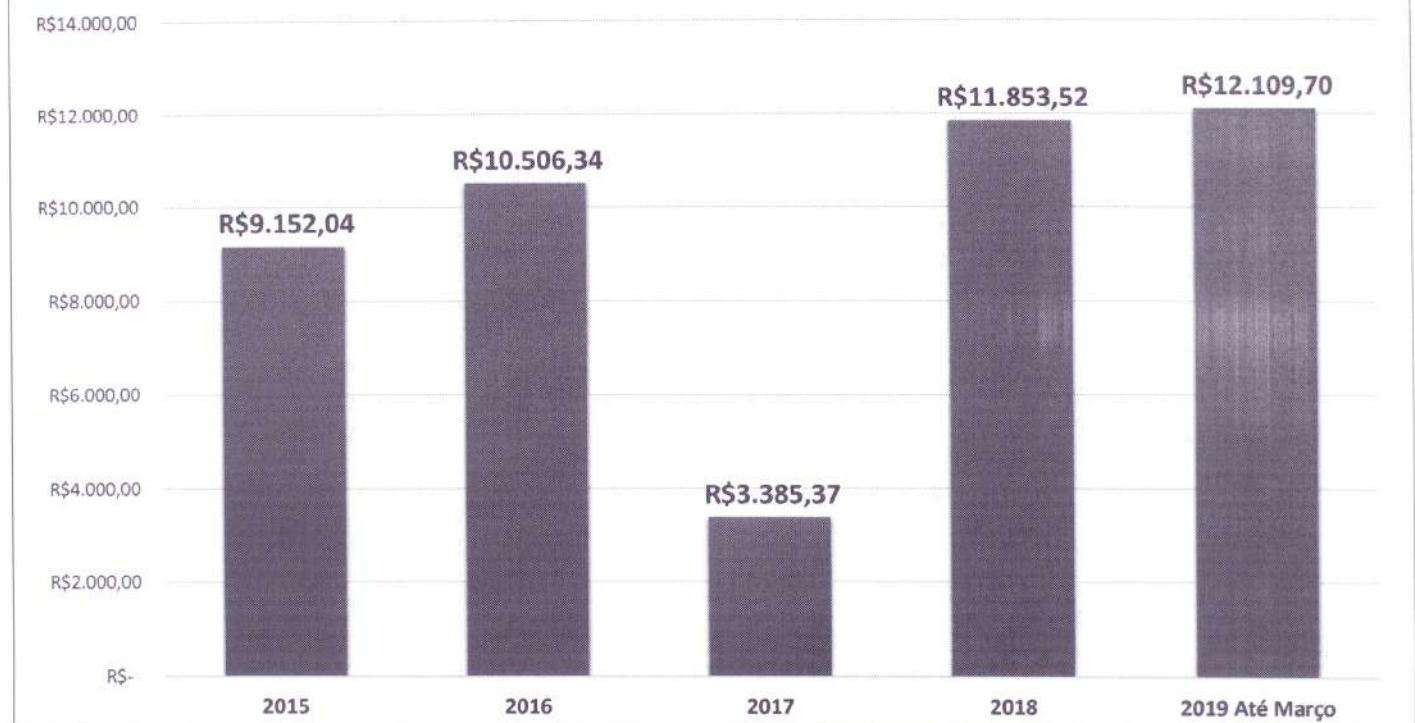




### DEMONSTRATIVO DOS SERVIÇOS MÉDICOS – Média mês

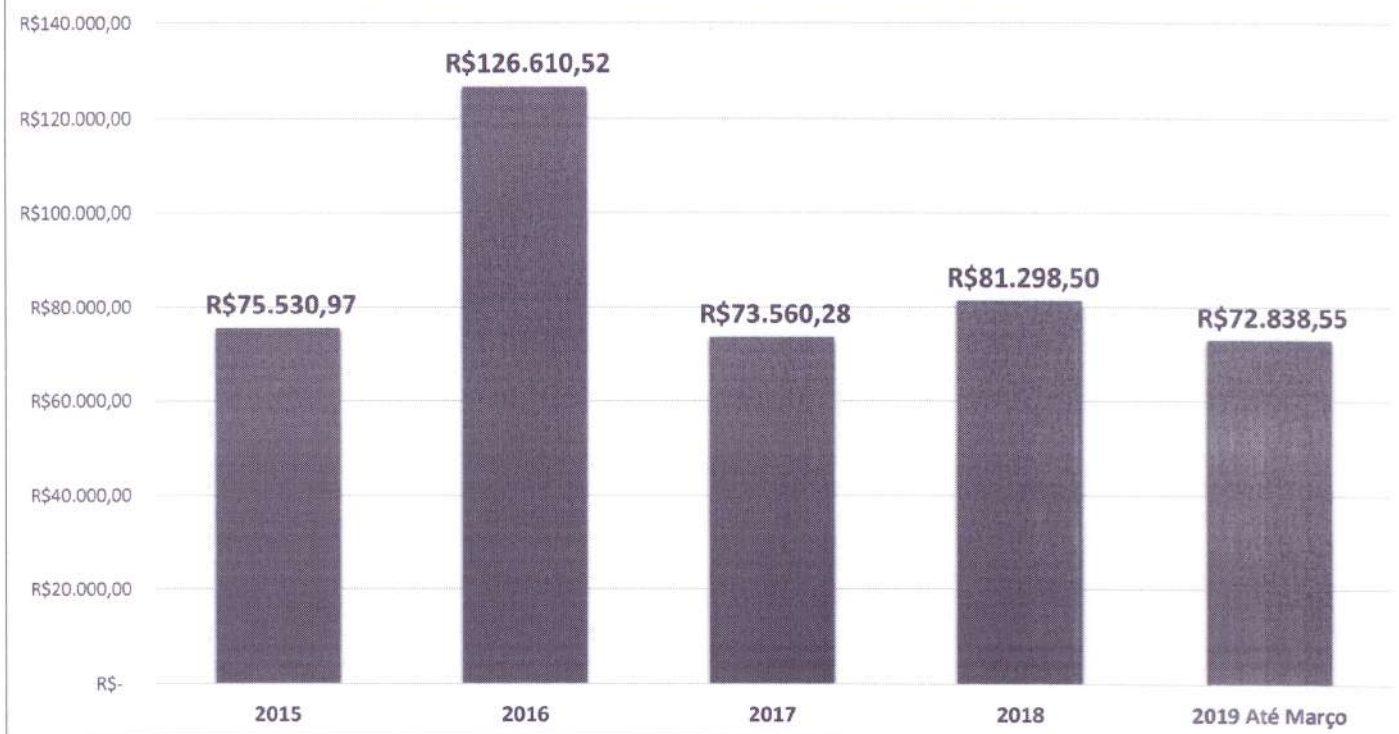


### DEMONSTRATIVO MANUTENÇÃO – Média Mês

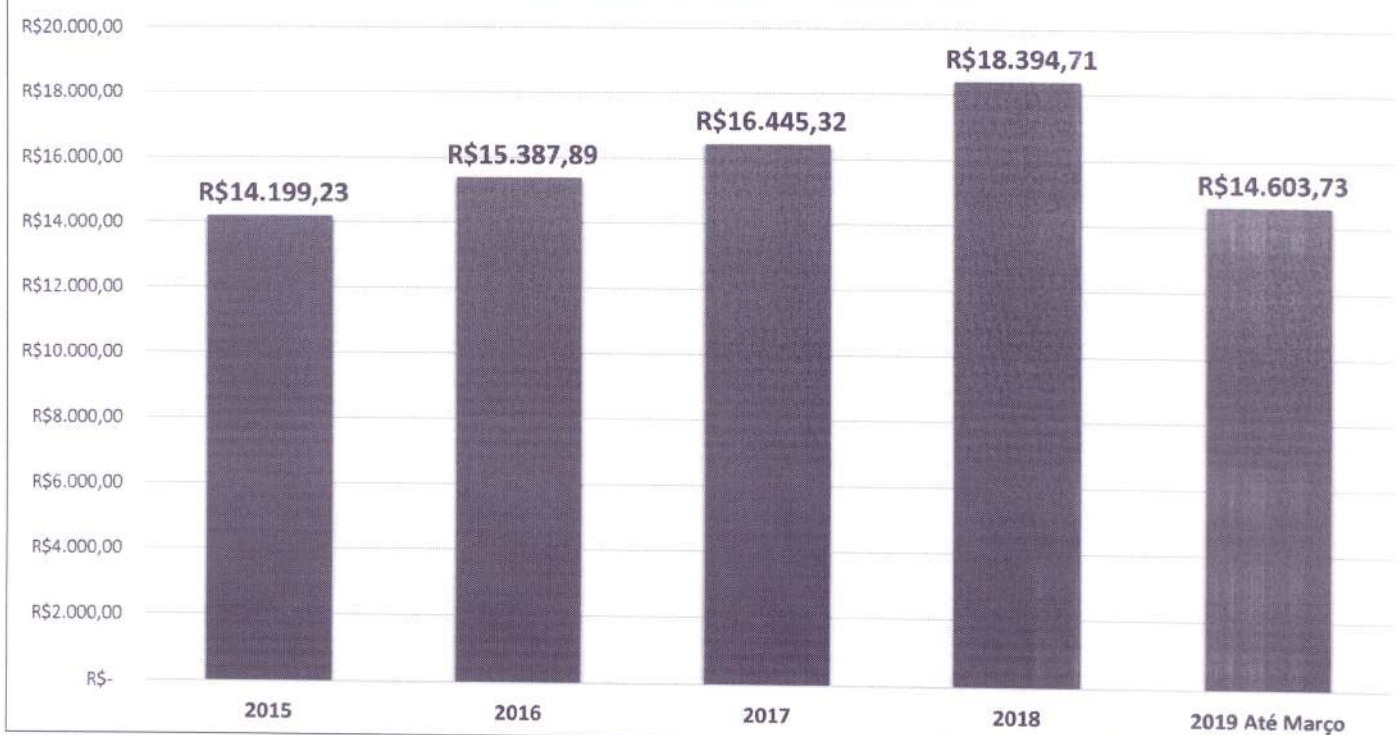




### DEMOSTRATIVO MEDICAMENTOS – Média Mês

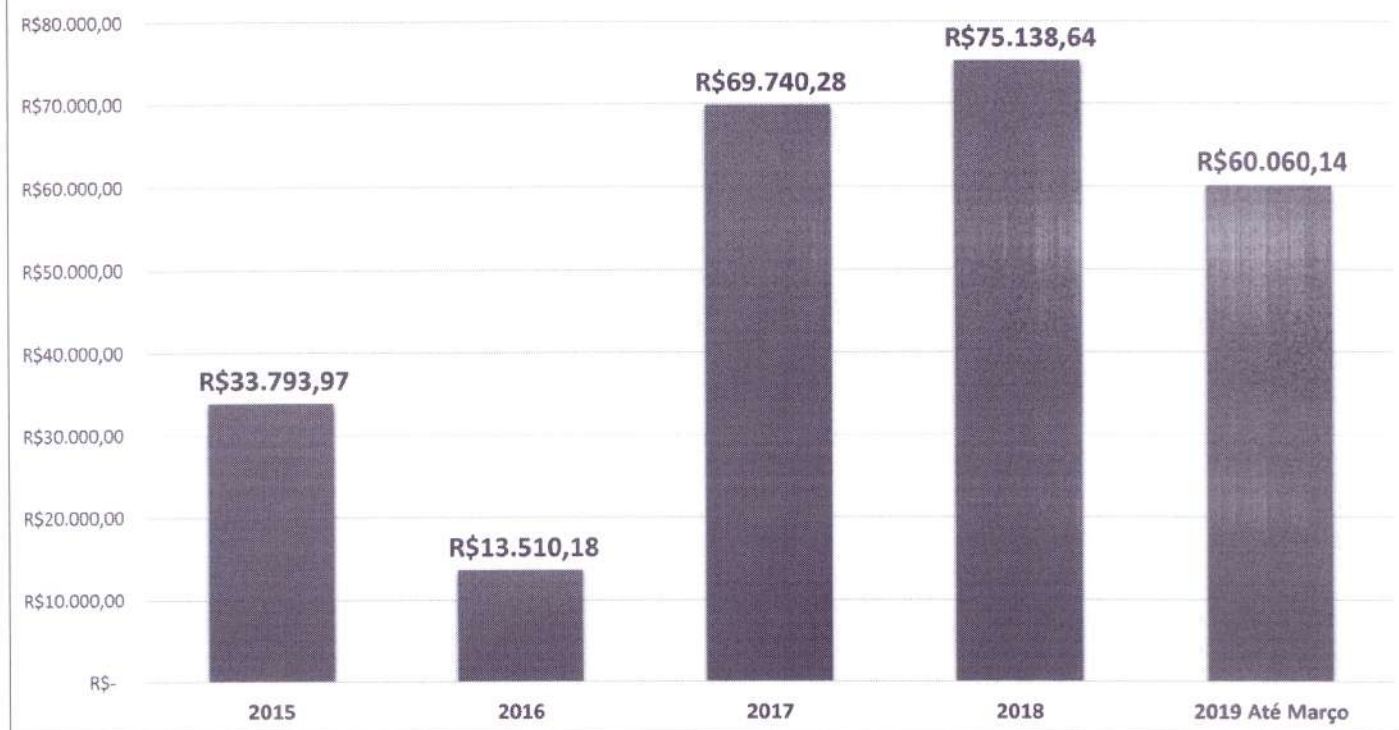


### GÊNEROS ALIMENTÍCIOS – Média Mês

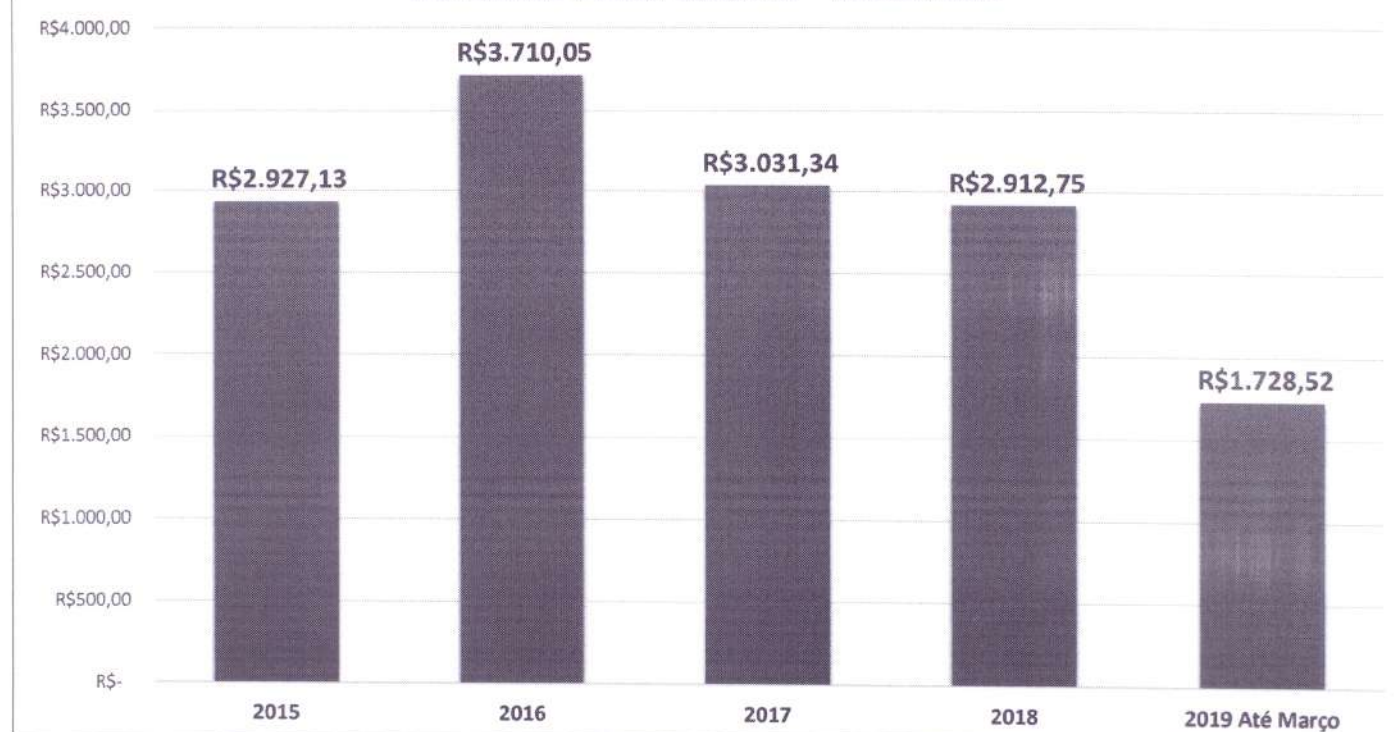




### MATERIAIS DIVERSOS – Média Mês

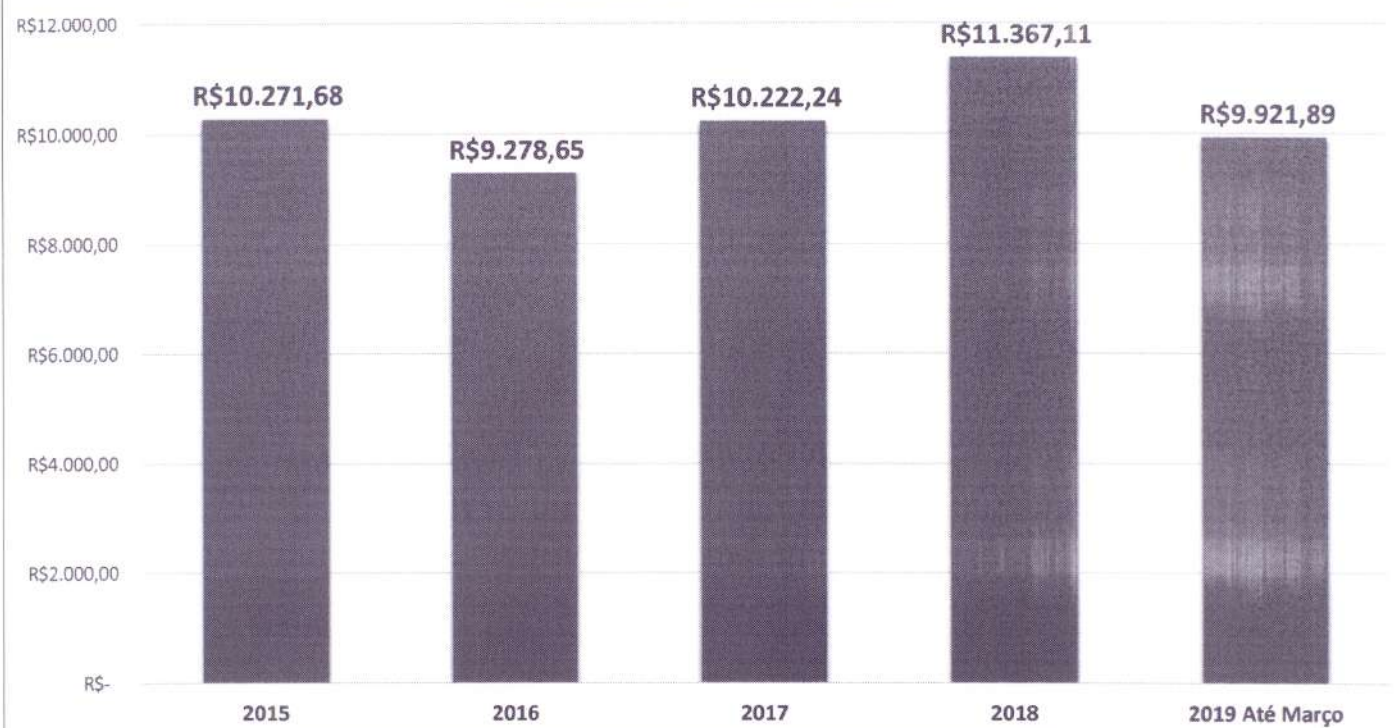


### MATERIAL DE EXPEDIENTE – MÉDIA MÊS





### LAVANDERIA – Média Mês



### COMPARATIVO DAS MÉDIAS MENSAIS DOS ÚLTIMOS ANOS - HC

#### ANÁLISE PRODUÇÃO DE SERVIÇOS HC (Quadro Resumo)

DISCRIMINAÇÃO DOS SERVIÇOS	2014	2015	2016	2017	2018	2019/Abril
<b>INDICADORES DE PRODUÇÃO E QUALIDADE</b>	<b>MÉDIA / MÊS</b>	<b>MÉDIA / MÊS</b>	<b>MÉDIA / MÊS</b>	<b>MÉDIA / MÊS</b>	<b>MÉDIA/MÊS</b>	<b>MÉDIA/MÊS</b>
Total de Internações	301	283	327	339	322	311
Total de Cirurgias realizadas	186	142	175	161	157	141
Atendimentos Ambulatoriais	4.966	4.717	5.005	4.973	4.333	5.186
Exames Diagnóstico por Imagem	1.114	1.206	1.483	1.312	1.696	1.242
Total de exames laboratoriais	1.562	2.030	3.174	2.723	3.198	3.114
Total de Refeições servidas	8.574	7.132	8.364	9.372	13.999	14.344
Total de Kg de roupas processadas	7.673	6.211	8.067	7.136	6.437	6.699
Número de Funcionários	--	--	161	169	175	184



## COMPARATIVO MÉDIA MENSAL DE FUNCIONÁRIOS HC

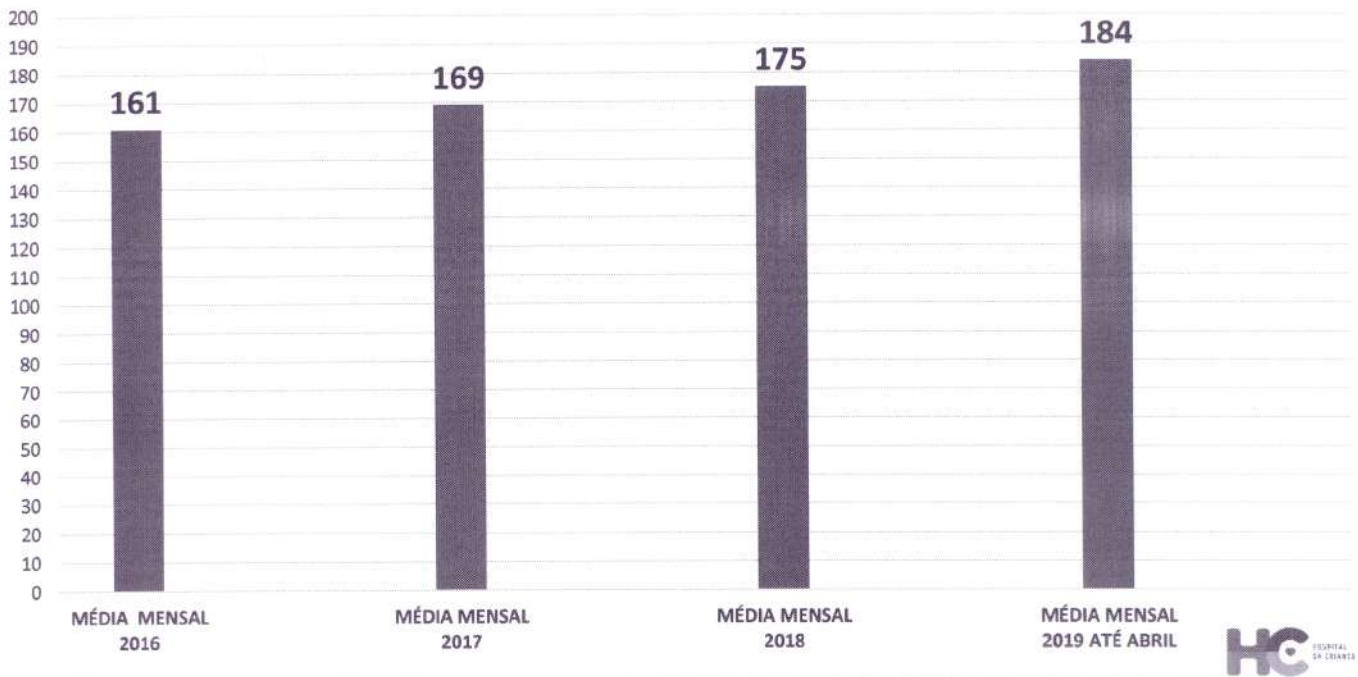
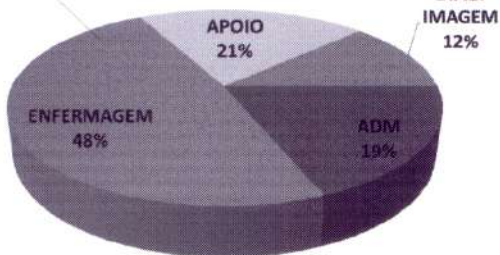



Gráfico 1.3 Percentual de Funcionários por setor em cada Instituição da ALVF

**HRO**  
HOSPITAL REGIONAL DO OESTE

1.059 Funcionários



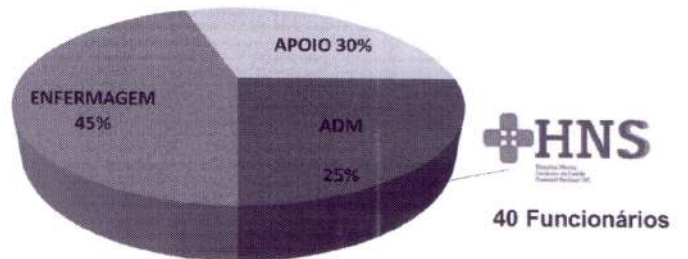
**AMOR PELA VIDA**



**HC**  
HOSPITAL DA CRIANÇA

186 Funcionários

**HNS**  
Hospital Nossa Senhora



40 Funcionários

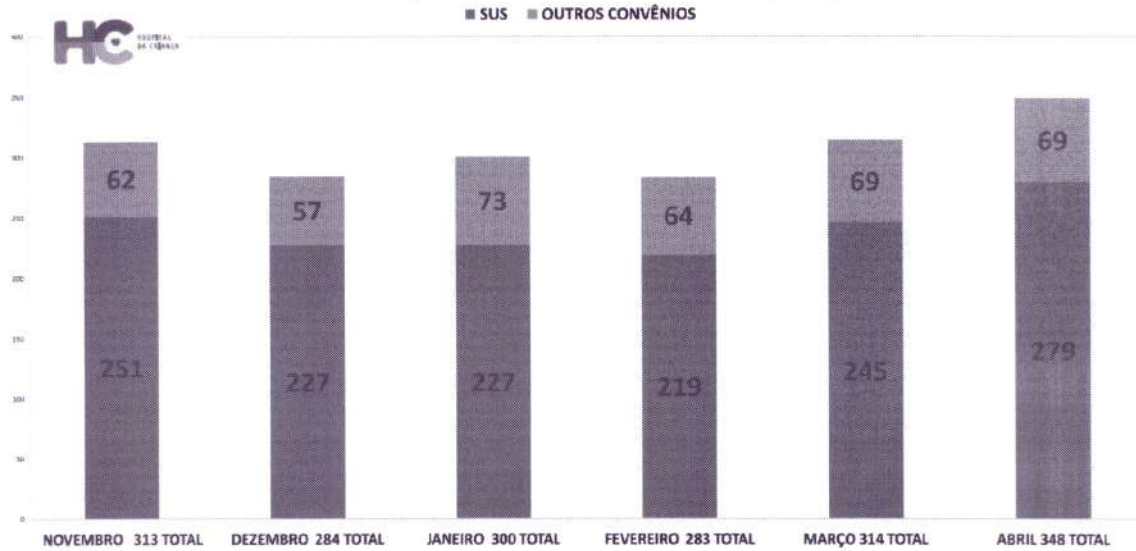
Fonte: Recursos Humanos HRO Maio/2019;

**ALVF** Associação Hospitalar Lenor Vargas Ferreira

**HRO** **HNS** **HC**




Gráfico 3.1 Comparativo semestral de Internações gerais HC



Fonte: Relatórios G-HOSP, Centro De Estatística HRO, Maio/2019;



Gráfico II - COMPARATIVO MÉDIA MENSAL DE ATENDIMENTOS URGÊNCIA E EMERGÊNCIA - HOSPITAL DA CRIANÇA

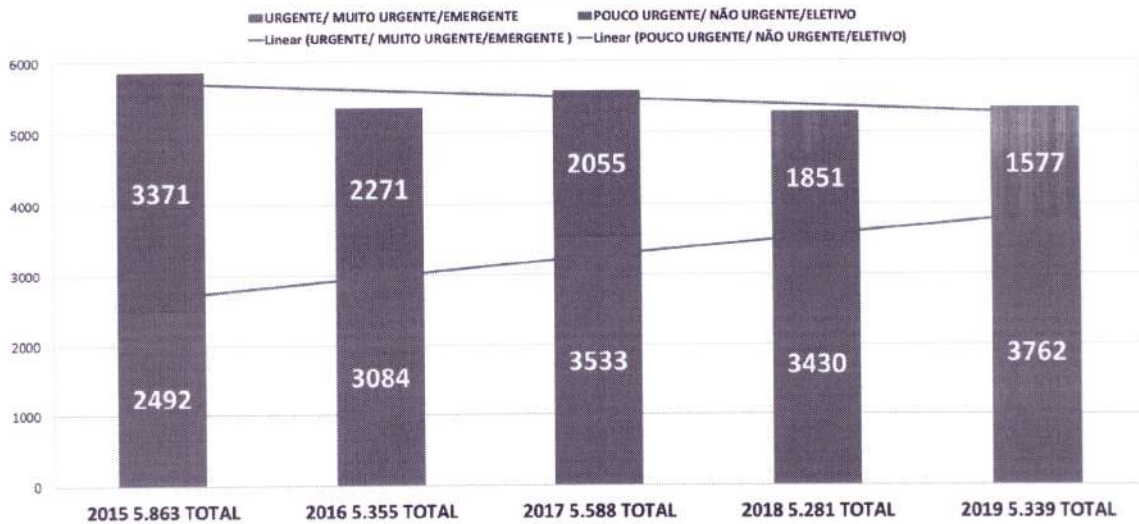


Fonte: Relatórios G-HOSP, Centro De Estatística HRO, Maio/2019;





**Gráfico I - COMPARATIVO MÉDIA MENSAL DE ATEDIMENTO PRONTO SOCORRO - HOSPITAL REGIONAL DO OESTE**



INTERNAÇÕES HC – 2018	
1º	Total Atendimentos (Chapecó) : 2429
2º	Total Atendimentos (Xaxim):96
3º	Total Atendimentos (Abelardo Luz):69
4º	Total Atendimentos (Xanxerê):63
5º	Total Atendimentos (Guatambu): 60
6º	Total Atendimentos (Caibi):59
7º	Total Atendimentos (SMO): 55
8º	Total Atendimentos (Pinhalzinho):49
9º	Total Atendimentos (Maravilha):49
10º	Total Atendimentos (Quilombo):49
11º	Total Atendimentos (Palmitos):37
12º	Total Atendimentos (Concórdia):36
13º	Total Atendimentos (Coronel Freitas):36
14º	Total Atendimentos (Cunha Porã):31
15º	Total Atendimentos (Mondai): 30
	Demais cidades : 727
	<b>Total Geral de Atendimentos: 3.875</b>

O ranking se mantém durante o primeiro quadrimestre de 2019

AMBULATORIOS HC – 2018	
1º	Total Atendimentos (Chapecó) : 56153
2º	Total Atendimentos (Guatambu):969
3º	Total Atendimentos (Xaxim): 884
4º	Total Atendimentos (Cordilheira Alta):619
5º	Total Atendimentos (Coronel Freitas): 363
6º	Total Atendimentos (Nova Itaberaba): 283
7º	Total Atendimentos (Arvoredo):261
8º	Total Atendimentos (Concordia): 165
9º	Total Atendimentos (Paial):165
10º	Total Atendimentos (Sao Carlos):141
11º	Total Atendimentos (Seara):136
12º	Total Atendimentos (Pinhalzinho):124
13º	Total Atendimentos (Caxambu Do Sul): 116
14º	Total Atendimentos (Palmitos): 111
15º	Total Atendimentos (Jaborá): 106
16º	Total Atendimentos (Planalto Alegre): 92
17º	Total Atendimentos (Maravilha):89
18º	Total Atendimentos (Xanxerê):88
19º	Total Atendimentos (SMO):85
20º	Total Atendimentos (Cunha Porã):82
	Demais cidades : 1.700
	<b>Total Geral de Atendimentos: 62.732</b>

**Demonstrativo Média Mensal Atendimentos SUS**

Período : ano 2018

Pacientes Internados:

Especialidade	jan	fev	mar	abr	mai	jun	julk	ago	set	out	nov	dez	Média Mês
Cirúrgico	23.708,15	38.201,44	51.820,71	42.647,27	56.848,58	49.557,83	37.372,23	59.672,60	40.701,42	49.338,80	37.901,57	41.894,51	44.138,76
Clinico	8.061,64	34.343,88	40.859,16	21.857,69	23.132,39	4.535,25	30.110,74	8.059,35	1.077,60	17.778,77	16.320,23	22.757,27	19.074,50
Pediátrico	83.241,49	39.964,73	45.558,06	56.607,38	39.904,84	54.010,77	95.422,89	77.654,28	114.947,58	78.936,95	39.366,51	61.680,57	65.608,00
<b>Total</b>	<b>115.011,28</b>	<b>112.510,05</b>	<b>138.237,93</b>	<b>121.112,34</b>	<b>119.885,81</b>	<b>108.103,85</b>	<b>162.905,86</b>	<b>145.386,23</b>	<b>156.726,60</b>	<b>146.054,52</b>	<b>93.588,31</b>	<b>126.332,35</b>	<b>128.821,26</b>

**Demonstrativo Média Mensal Atendimentos SUS**

Período : Jan/19 à Abr 19

Pacientes Internados:

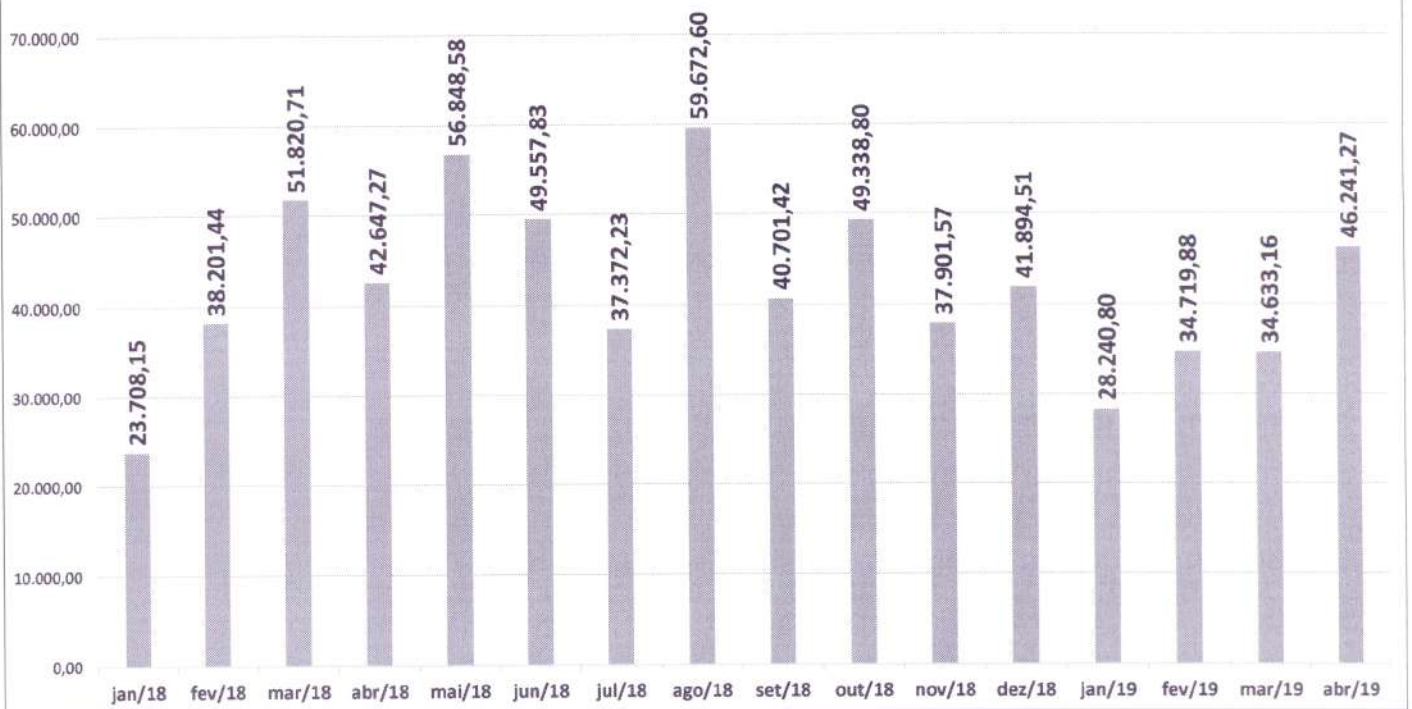
Especialidade	jan	fev	mar	abr	Média Mês
Cirúrgico	28.240,80	34.719,88	34.633,16	46.241,27	35.958,78
Clinico	18.588,19	5.567,47	10.021,96	9.482,68	10.915,08
Pediátrico	70.433,79	61.684,99	52.779,99	46.199,27	57.774,51
<b>Total</b>	<b>117.262,78</b>	<b>101.972,34</b>	<b>97.435,11</b>	<b>101.923,22</b>	<b>104.648,36</b>



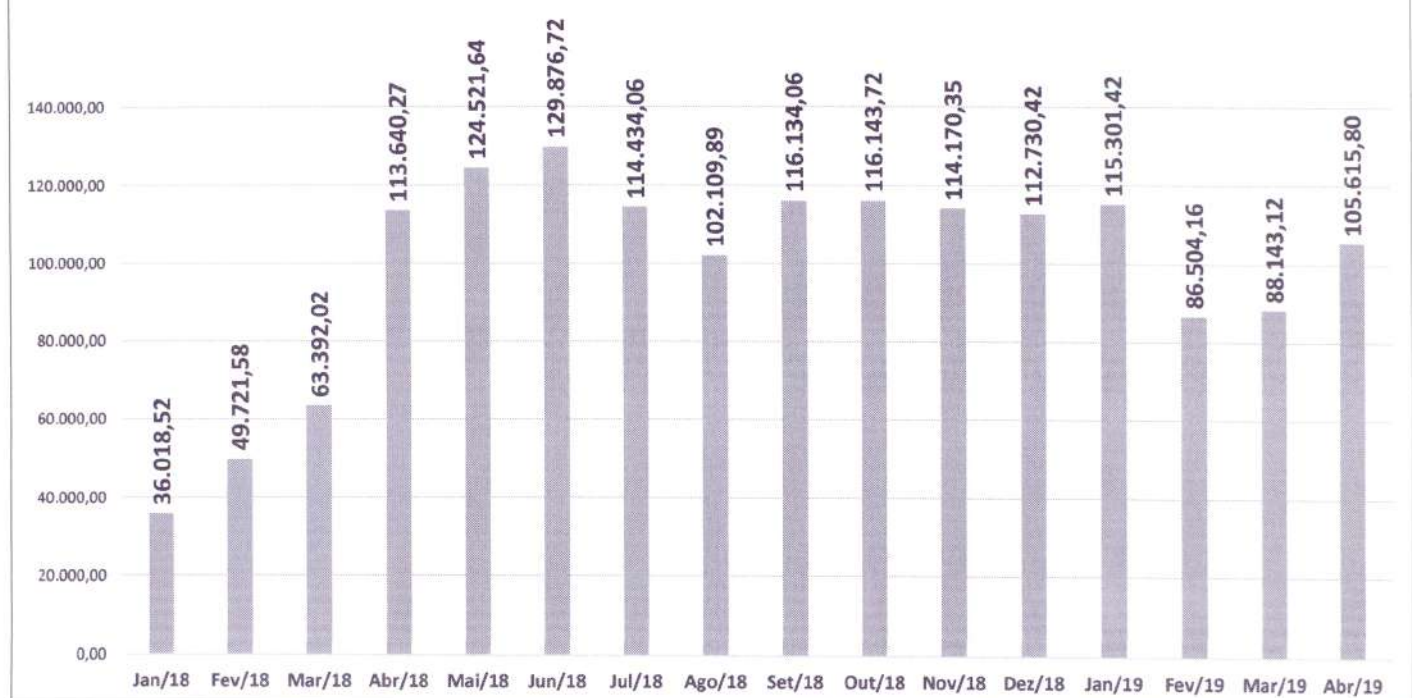
<b>Demonstrativo Média Mensal Atendimentos SUS</b>			
<b>Período : ano 2018</b>			
<b>Atendimento Externo Urgência Emergência e Oncologia Pediátrica:</b>			
<b>MÊS/ANO</b>	<b>Urg. Emergência</b>	<b>Quimioterapia</b>	<b>TOTAL</b>
Jan/18	62.606,05	36.018,52	98.624,57
Fev/18	61.096,32	49.721,58	110.817,90
Mar/18	47.322,30	63.392,02	110.714,32
Abr/18	75.810,65	113.640,27	189.450,92
Mai/18	72.126,20	124.521,64	196.647,84
Jun/18	76.757,92	129.876,72	206.634,64
Jul/18	79.691,55	114.434,06	194.125,61
Ago/18	78.010,73	102.109,89	180.120,62
Set/18	66.431,11	116.134,06	182.565,17
Out/18	76.057,25	116.143,72	192.200,97
Nov/18	74.668,19	114.170,35	188.838,54
Dez/18	63.918,68	112.730,42	176.649,10
<b>TOTAL</b>	<b>834.496,95</b>	<b>1.192.893,25</b>	<b>2.027.390,20</b>

<b>Demonstrativo Média Mensal Atendimentos SUS</b>			
<b>Período : Jan/19 à Abr/19</b>			
<b>Atendimento Externo Urgência Emergência e Oncologia Pediátrica:</b>			
<b>MÊS/ANO</b>	<b>Urg. Emergência</b>	<b>Quimioterapia</b>	<b>TOTAL</b>
Jan/19	72.197,14	115.301,42	187.498,56
Fev/19	65.529,19	86.504,16	152.033,35
Mar/19	57.626,23	88.143,12	145.769,35
Abr/19	72.372,61	105.615,80	177.988,41
<b>TOTAL</b>	<b>267.725,17</b>	<b>395.564,50</b>	<b>663.289,67</b>

### Atendimentos Ala Cirúrgica

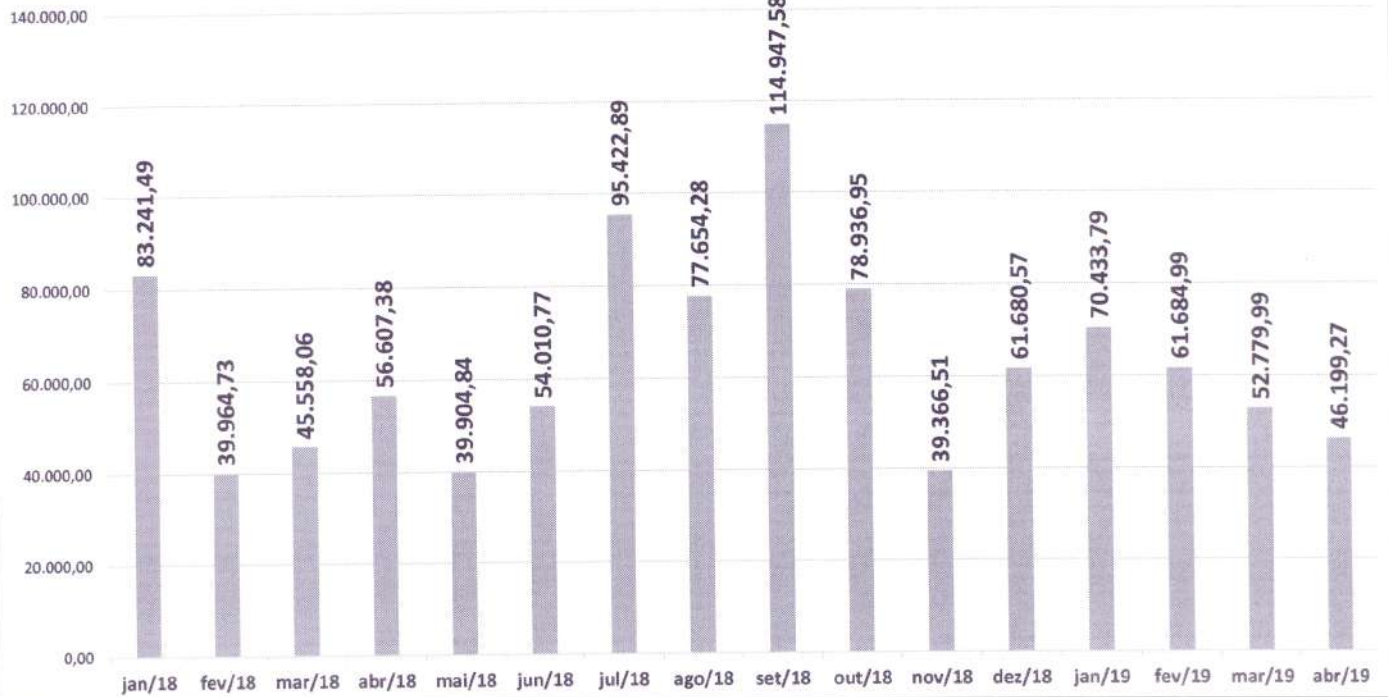


### Atendimentos Oncologia Pediátrica

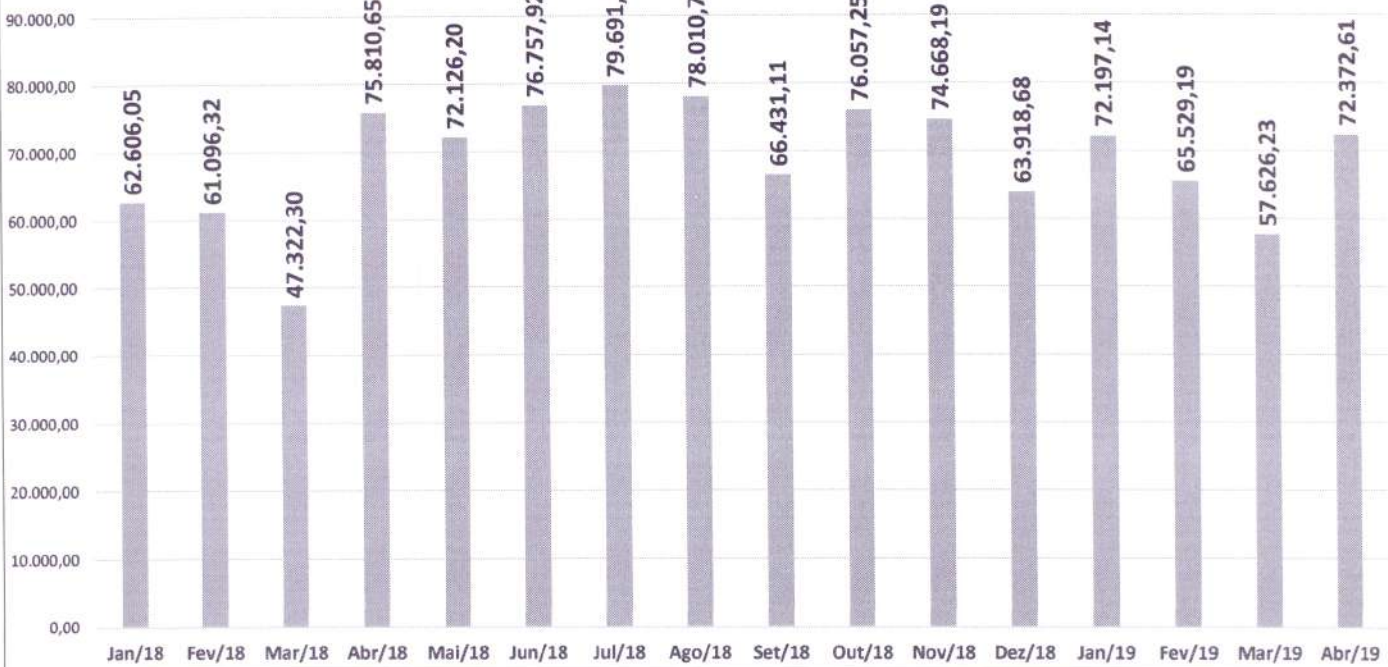




### Atendimentos Pediatricos



### Atendimentos Urgência/Emergência



**Termo de Convênio nº 001/2018**

**Parcela 01:**

Recebido R\$ 456.109,07

Pagamento de Pessoal: 138 funcionários, totalizando R\$ 288.109,07  
Pagamento de Serviços Médicos: 11 Médicos, totalizando R\$ 168.000,00

**Parcela 02:**

Recebido R\$ 583.890,93

Pagamento de Pessoal: 126 funcionários, totalizando R\$ 279.259,45  
Pagamento de Serviços Médicos: 11 Médicos, totalizando R\$ 173.214,84  
Pagamento de Materiais e Medicamentos: R\$ 131.416,64

**Parcela 03:**

Recebido R\$ 520.000,00

Pagamento de Pessoal: 122 funcionários, totalizando R\$ 273.597,51  
Pagamento de Serviços Médicos: 10 Médicos, totalizando R\$ 165.286,70  
Pagamento de Materiais e Medicamentos: R\$ 81.115,79



**Termo de Convênio nº 001/2018**

**Parcela 04:**

Recebido R\$ 520.000,00

Pagamento de Pessoal: 114 funcionários, totalizando R\$ 251.347,54  
Pagamento de Serviços Médicos: 10 médicos, totalizando R\$ 161.895,32  
Pagamento de Materiais e Medicamentos: R\$ 106.757,14

**Parcela 05:**

Recebido R\$ 520.000,00

Pagamento de Pessoal: 113 funcionários, totalizando R\$ 248.744,24  
Pagamento de Serviços Médicos: 11 médicos, totalizando R\$ 182.428,30  
Pagamento de Materiais e Medicamentos: R\$ 88.827,46

**Parcela 06:**

Recebido R\$ 520.000,00

Pagamento de Pessoal: 119 funcionários, totalizando R\$ 301.453,09  
Pagamento de Serviços Médicos: 9 médicos, totalizando R\$ 151.119,28  
Pagamento de Materiais e Medicamentos: R\$ 67.427,63







**ALVF**

Associação  
Hospitalar  
Lenoir Vargas  
Ferreira

**HRO**  
HOSPITAL REGIONAL DO OESTE