

# Custo do Passageiro Transportado

Anexo I

Abril/2014

## Sistema Regular Convencional - Anexo I




Prefeitura Municipal de Chapecó



Auto Viação Chapecó Ltda.

- 1 *Introdução*
- 2 *Resumo Executivo*
- 3 *Dados Operacionais*
- 4 *Insumos*
- 5 *Parâmetros de Cálculo I*
- 6 *Parâmetros de Cálculo II*
- 7 *Custo do Passageiro Transportado - Cálculo*
- 8 *Cadastro da Frota*
- 9 *Anexo*





SISTEMA DE TRANSPORTE PÚBLICO DE PASSAGEIROS  
ACOMPANHAMENTO MENSAL DO CUSTO  
Cálculo do Custo do Passageiro Transportado

IDENTIFICAÇÃO

Cidade:	Chapecó
UF:	SC
SISTEMA:	Sistema Regular Convencional Sistema Regular Diferenciado
Operadora:	Auto Viação Chapecó Ltda.
Regime*	Concessão

\* Regime: Concessão, Permissão, Permissão Qualificada, Autorização.

Ano Base:	2014
-----------	------

PERÍODO DE REFERÊNCIA	
Estudo Anterior	Estudo Atual
Mês/Ano: mar/14	Mês/Ano: Abril/2014

SUMÁRIO

Planilha	Denominação
1	Introdução
2	Resumo Executivo
3	Dados Operacionais
4	Insumos
5	Parâmetros de Cálculo I
6	Parâmetros de Cálculo II
7	Custo do Passageiro Transportado - Cálculo
8	Demonstrativo de Desequilíbrio Econômico e Financeiro





**SISTEMA DE TRANSPORTE PÚBLICO DE PASSAGEIROS**  
**ACOMPANHAMENTO MENSAL DO CUSTO**  
*Cálculo do Custo do Passageiro Transportado*

**1. INTRODUÇÃO**

Mês/Ano Base:	Abril/2014
Operadora:	Auto Viação Chapecó Ltda.

**CONSIDERAÇÕES GERAIS**

A metodologia e os parâmetros referenciais utilizados para apuração do Custo do Passageiro transportado, segue o que determina o Decreto N°. 19.342/09, normatizado pelo Edital de Concorrência Pública N°. 003/1990, parte integrante do Contrato de Concessão.

Os dados e informações relacionadas com a operação, gestão, controle e preço dos insumos, foram apurados neste anexo.

O presente Anexo I, em conjunto com o Anexo II e III, tem por objetivo apresentar a marcha do cálculo relacionada com a apuração do custo do passageiro transportado e a fixação do preço dos serviços públicos de transporte coletivo de passageiros, de modo a permitir a avaliação da modicidade do preço da tarifa e evidenciar o desequilíbrio econômico e financeiro dos serviços prestados pela Empresas Concessionárias.



**SISTEMA DE TRANSPORTE PÚBLICO DE PASSAGEIROS****ACOMPANHAMENTO MENSAL DO CUSTO**

Cálculo do Custo do Passageiro Transportado

**2. RESUMO EXECUTIVO**

Mês/Ano Base:	Abril/2014
Operadora:	Auto Viação Chapecó Ltda.

**INDICADORES**

Indicador	Unidade	Estudo Anterior	Estudo Atual	Variação
		Março/2014	Abril/2014	
Demanda Transportada	pass/mês	910.152	919.796	1,1%
Demanda Equivalente	pass/mês	748.309	744.948	-0,4%
Percurso Programado	km/mês	316.132	313.840	-0,7%
Frota Operacional	veiculos	67	67	0,0%
Frota Reserva	veiculos	7	7	0,0%
Frota Total	veiculos	74	74	0,0%
PMM	km/veiculo/mês	4.858	4.829	-0,6%
IPKe	passageiros/km	2.2989	2.3026	0,2%
Custo Variável	R\$/km	1.8169	1.8194	0,1%
Custo Fixo	R\$/veiculo/mês	23.131	22.530,49	-2,6%
Despesas Administrativas	R\$/veiculo/mês	4.423	3.482,14	-21,3%
Custo por Quilômetro	R\$/km	6.9110	6.7965	-1,7%
Custo Final por Passageiro	R\$/passageiro	3.0063	2.9516	-1,8%
Tarifa Calculada	R\$/passageiro	3.0063	2.9516	-1,8%






**2. RESUMO EXECUTIVO**

**CUSTOS DE OPERAÇÃO - R\$/Km**

ITEM	Estudo Anterior Março/2014	Estudo Atual Abril/2014	Variação
<b>CUSTOS VARIÁVEIS:</b>	<b>1,8169</b>	<b>1,8194</b>	<b>26,77%</b>
Combustível	1,1336	1,1336	16,68%
Lubrificantes	0,1368	0,1368	2,01%
Rodagem	0,1384	0,1384	2,04%
Peças e Acessórios	0,4081	0,4106	6,04%
<b>CUSTOS FIXOS:</b>	<b>4,9559</b>	<b>4,8412</b>	<b>71,23%</b>
<b>Capital:</b>	<b>1,0540</b>	<b>1,0559</b>	<b>15,54%</b>
<b>Depreciação:</b>	<b>0,5268</b>	<b>0,5268</b>	<b>7,75%</b>
Veiculos	0,4168	0,4194	6,17%
Validadores	0,0241	0,0226	0,33%
S.B.E	0,0241	0,0226	0,33%
Sistema Monitoramento	0,0564	0,0567	0,83%
M.I.E.	0,0054	0,0055	0,08%
<b>Remuneração:</b>	<b>0,5271</b>	<b>0,5291</b>	<b>7,78%</b>
Veiculos	0,2615	0,2631	3,87%
Validadores	0,0094	0,0088	0,13%
S.B.E	0,0094	0,0088	0,13%
Sistema Monitoramento	0,0254	0,0255	0,38%
M.I.E.	0,0217	0,0219	0,32%
Almoxarifado	0,0163	0,0164	0,24%
Terminal Central e Infraestrutura	0,0478	0,0481	0,71%
Valor de Outorga	0,1357	0,1366	2,01%
<b>Pessoal:</b>	<b>2,8965</b>	<b>2,9888</b>	<b>43,98%</b>
<b>Operação:</b>	<b>2,0776</b>	<b>2,1430</b>	<b>31,53%</b>
Motorista	1,2012	1,2613	18,56%
Cobrador	0,6958	0,7001	10,30%
Fiscal/Despachante	0,1594	0,1604	2,36%
Bilheteiro/Porteiro	0,0211	0,0212	0,31%
<b>Manutenção:</b>	<b>0,3116</b>	<b>0,3215</b>	<b>4,73%</b>
<b>Administração:</b>	<b>0,2701</b>	<b>0,2786</b>	<b>4,10%</b>
Pes.Administ.	0,2701	0,2786	4,10%
Honorário Administrativos:	0,0290	0,0291	0,43%
<b>Benefícios Sociais:</b>	<b>0,2082</b>	<b>0,2166</b>	<b>3,19%</b>
<b>Administração:</b>	<b>1,0055</b>	<b>0,7965</b>	<b>11,72%</b>
Despesas - SBA	0,0568	0,0352	0,52%
Despesas - SAC	0,0000	0,0000	0,00%
Desp. Serv. PPDLs	0,0000	0,0000	0,00%
Man. Abrigos/Term.	0,0020	0,0000	0,00%
Desp. Gerais	0,6808	0,5225	7,69%
Enc. Financeiros	0,1934	0,2064	3,04%
Outros Custos Opr.	0,0302	0,0167	0,25%
Seg. Resp. Civil	0,0358	0,0360	0,53%
Seg. Obrigatório	0,0058	0,0059	0,09%
Des. Emplacamento	0,0009	0,0009	0,01%
IPVA	0,0000	0,0000	0,00%
Receitas Complem.	-0,0003	-0,0272	-0,40%
<b>Soma</b>	<b>6,7728</b>	<b>6,6606</b>	<b>98,00%</b>
<b>Mark-Up</b>	<b>0,0000</b>	<b>0,0000</b>	
<b>Dedução da Remuneração de Capital</b>	<b>0,0000</b>	<b>0,0000</b>	
<b>Sub-Total</b>	<b>6,7728</b>	<b>6,6606</b>	<b>98,00%</b>
<b>Impostos</b>	<b>0,1382</b>	<b>0,1359</b>	<b>2,00%</b>
<b>Total</b>	<b>6,9110</b>	<b>6,7965</b>	<b>100%</b>





SISTEMA DE TRANSPORTE PÚBLICO DE PASSAGEIROS  
ACOMPANHAMENTO MENSAL DO CUSTO  
Cálculo do Custo do Passageiro Transportado

3. DADOS OPERACIONAIS

Mês/Ano Base:	Abril/2014
Operadora:	Auto Viação Chapecó Ltda.

INFORMAÇÕES BÁSICAS

1. CUSTO DO PASSAGEIRO TRANSPORTADO

1.1 Custo do Passageiro Transportado	2,95
1.2 Tarifa Única	2,20

2. PREÇO DAS PASSAGENS VIGENTES

2.1 Passagem Antecipada	2,20
2.2 Passagem Embarcada	2,40
2.3 Estudantes	1,10
2.4 Vale-Transporte	2,20

3. PASSAGEIROS TRANSPORTADOS - DEMANDA MÉDIA MENSAL

3.1 Passageiros Transportados	919.796
3.1.1 Passageiros Pagantes	810.081
3.1.1.1 Passageiros Pagantes - Antecipado	83.256
3.1.1.2 Passageiros Pagantes - Embarcado	207.794
3.1.1.3 Passageiros Estudantes	168.047
3.1.1.4 Passageiros Vale-Transporte	350.984
3.1.2 Gratuidades	109.715
3.1.3 Passageiros Transportados Equivalentes	744.948
3.1.4 Taxa de Equivalência	80,99%

Descontos	0%
	-9%
	50%
	0%
	100%



**3. DADOS OPERACIONAIS**

**4. PERCURSO TOTAL - MÉDIA MENSAL**

4.1 Percurso Total	323.522
4.2 Percurso Operacional Programado	313.840
4.3 Percurso Ocioso	9.682

**5. DISTRIBUIÇÃO DA FROTA**

**5.1 Distribuição Etária da Frota**

	Idade da Frota		Micro	Leve Convencional	Pesado	Articulado Especial	Total de Veículos	Total de Anos
	Anos	Faixa etária						
2014	0	0 a 1	0	0	1	0	1	0
2013	1	1 a 2	0	14	2	0	16	16
2012	2	2 a 3	0	0	1	0	1	2
2011	3	3 a 4	0	1	14	0	15	45
2010	4	4 a 5	1	0	0	0	1	4
2009	5	5 a 6	0	0	15	1	16	80
2008	6	6 a 7	0	0	18	0	18	108
2007	7	7 a 8	0	0	6	0	6	42
2006	8	8 a 9	0	0	0	0	0	0
2005	9	9 a 10	0	0	0	0	0	0
2004	10	10 a 11	0	0	0	0	0	0
2003	11	11 a 12	0	0	0	0	0	0
2002	12	12 a 13	0	0	0	0	0	0
2001	13	13 a 14	0	0	0	0	0	0
2000	14	14 a 15	0	0	0	0	0	0
1999	15	15 a 16	0	0	0	0	0	0
	<b>Total</b>		<b>1</b>	<b>15</b>	<b>57</b>	<b>1</b>	<b>74</b>	<b>297</b>

**3.5.2 Idade Média da Frota** 4,91 anos

**3.5.3 Composição da Frota**

**3.5.3.1 Distribuição por Categoria**

Categorias	Veículos
I - Micro	1
II - Leve/Convencional	15
III - Pesado	57
IV - Articulado	1
<b>Soma</b>	<b>74</b>

**3.5.3.2 Distribuição por Aplicação**

Categoria	Frota		
	Operacional	Res.Técnica	Total
I - Micro	1		1
II - Leve/Convencional	15		15
III - Pesado	50	7	57
IV - Articulado	1		1
<b>Soma</b>	<b>67</b>	<b>7</b>	<b>74</b>











SISTEMA DE TRANSPORTE PÚBLICO DE PASSAGEIROS  
 ACOMPANHAMENTO MENSAL DO CUSTO  
 Cálculo do Custo do Passageiro Transportado

4. INSUMOS

Mês/Ano Base:	Abril/2014
Operadora:	Auto Viação Chapecó Ltda.

4.1 PREÇO DE INSUMOS

1 COMBUSTÍVEL

1.1 Óleo Diesel

2,2800 R\$ Litro

2 MATERIAL RODANTE

2.1 Pneus

2.1.1 Quantidades

Categorias	1000 X 20	1100 X 20	1100X 22	11 R X 22,5	215/75 X 17,5	275/80 X 22,5	Quantidade
I - Micro					6		6
II - Leve/Conv.						90	90
III - Pesado						312	312
IV - Articulado						10	10
Soma	0	0	0	0	6	412	418

2.1.2 Preço

Categorias	1000 X 20	1100 X 20	1100X 22	11 R X 22,5	215/75 X 17,5	275/80 X 22,5	Preço Médio
I - Micro					738,00		738,00
II - Leve/Conv.						1.475,00	1.475,00
III - Pesado						1.419,00	1.419,00
IV - Articulado						1.419,00	1.419,00
Soma	0,00	0,00	0,00	0,00	738,00	4.313,00	5.051,00

2.2 Câmara de Ar

2.2.1 Quantidades

Categorias	1000 X 20	1100 X 20	1100X 22	11 R X 22,5	215/75 X 17,5	275/80 X 22,5	Quantidade
I - Micro							0
II - Leve/Conv.							0
III - Pesado							0
IV - Articulado							0
Soma	0	0	0	0	0	0	0

2.2.2 Preço

Categorias	1000 X 20	1100 X 20	1100X 22	11 R X 22,5	215/75 X 17,5	275/80 X 22,5	Preço Médio
I - Micro							0,00
II - Leve/Conv.							0,00
III - Pesado							0,00
IV - Articulado							0,00
Soma	0,00	0,00	0,00	0,00	0,00	0,00	0,00

2.3 Protetor

2.3.1 Quantidades

Categorias	1000 X 20	1100 X 20	1100X 22	11 R X 22,5	215/75 X 17,5	275/80 X 22,5	Quantidade
I - Micro							0
II - Leve/Conv.							0
III - Pesado							0
IV - Articulado							0
Soma	0	0	0	0	0	0	0



## 2.3.2 Preço

Categorias	1000 X 20	1100 X 20	1100X 22	11 R X 22,5	215/75 X 17,5	275/80 X 22,5	Preço Médio
I - Micro							0,00
II - Leve/Conv.							0,00
III - Pesado							0,00
IV - Articulado							0,00
<b>Soma</b>	0,00	0,00	0,00	0,00	0,00	0,00	0,00

## 2.4 Recapagem

## 2.4.1 Quantidades

Categorias	1000 X 20	1100 X 20	1100X 22	11 R X 22,5	215/75 X 17,5	275/80 X 22,5	Quantidade
I - Micro					15		15
II - Leve/Conv.						180	180
III - Pesado						825	825
IV - Articulado						25	25
<b>Soma</b>	0	0	0	0	15	1.030	1.045

## 2.4.2 Preço

Categorias	1000 X 20	1100 X 20	1100X 22	11 R X 22,5	215/75 X 17,5	275/80 X 22,5	Preço Médio
I - Micro					230,00		230,00
II - Leve/Conv.						385,00	385,00
III - Pesado						396,00	396,00
IV - Articulado						396,00	396,00
<b>Soma</b>	0,00	0,00	0,00	0,00	230,00	1.177,00	1.407,00

## 2.5 Rodagem - Preço Médio

Categorias	Pneu	Câmara	Protetor	Recapagem	Preço	Veículo
I - Micro	738,00	0,00	0,00	230,00	968,00	1
II - Leve/Conv.	1.475,00	0,00	0,00	385,00	1.860,00	15
III - Pesado	1.419,00	0,00	0,00	396,00	1.815,00	57
IV - Articulado	1.419,00	0,00	0,00	396,00	1.815,00	1
<b>Soma (Preço Médio)</b>	1.421,15	0,00	0,00	391,53	1.812,68	74

## 3. FROTA

## 3.1 Chassis

## 3.1.1 Categoria I - Micro

Fabricante & Modelo	Qtd.	Preço
Volkswagen 9.150 E OD	1	107.701,89
<b>Preço Médio</b>	1	107.701,89

## 3.1.2 Categoria II - Leve / Convencional

Fabricante & Modelo	Qtd.	Preço
Volkswagen 15 190 E OD	1	132.600,00
Volkswagen 15 190 E OD EURO V	14	144.500,00
<b>Preço Médio</b>	15	138.550,00





4. INSUMOS

3.1.3 Categoria III - Pesado

Fabricante & Modelo	Qtđ.	Preço
Volkswagen - Padron 17.230 E OD	45	131.000,00
Volkswagen - Alongado 17.230 E OD	10	131.000,00
Volkswagen - Padron 17.230 E OD EURO	2	153.500,00
<b>Preço Médio</b>	<b>52</b>	<b>138.500,00</b>

3.1.4 Categoria IV - Articulado / Especial

Fabricante & Modelo	Qtđ.	Preço
Volkswagen 17.230 E OD	1	156.000,00
<b>Preço Médio</b>	<b>1</b>	<b>156.000,00</b>

3.2 Carroceria

3.2.1 Categoria I - Microônibus

Fabricante & Modelo	Qtđ.	Preço
Descrição		
Comil Svelto	1	77.799,88
<b>Preço Médio</b>	<b>1</b>	<b>77.799,88</b>

3.2.2 Categoria II - Leve / Convencional

Fabricante & Modelo	Qtđ.	Preço
Descrição		
Comil Svelto	1	97.354,00
Mascarello Gran Via	14	100.000,00
<b>Preço Médio</b>	<b>15</b>	<b>98.677,00</b>

3.2.3 Categoria III - Pesado

Fabricante & Modelo	Qtđ.	Preço
Descrição		
Comil - Svelto	52	100.364,11
Busscar Urbanus	1	100.364,11
Mascarello Gran Via	4	100.364,11
<b>Preço Médio</b>	<b>52</b>	<b>100.364,11</b>



4. INSUMOS

3.2.4 Categoria IV - Articulado / Especial

Fabricante & Modelo	Qtd.	Preço
Descrição		
Comil Doppio	1	162.564,11
<b>Preço Médio</b>	<b>1</b>	<b>162.564,11</b>

3.3 Preço Médio por Categoria

Categoria	Veículo	Preço		
		Chassi	Carroceria	Total
I	Micro	107.701,89	77.799,88	185.501,77
II	Leve/Conv.	138.550,00	98.677,00	237.227,00
III	Pesado	138.500,00	100.364,11	238.864,11
IV	Art./Especial	158.000,00	162.564,11	318.564,11

3.4 Composição da Frota

Categoria	Veículo	Frota		
		Operante	Reserva	Total
I	Micro	1	0	1
II	Leve/Conv.	15	0	15
III	Pesado	50	7	57
IV	Art./Especial	1	0	1

Frota Total **74**

3.5 Veículo Padrão

3.5.1 Veículo Padrão - Preço Médio Ponderado

Categoria	Veículo	Preço	Qtd
I	Micro	185.501,77	1
II	Leve/Conv.	237.227,00	15
III	Pesado	238.864,11	57
IV	Art./Especial	318.564,11	1

Frota Total **74**

Preço Médio **238.888,18**

3.5.2 Veículo Padrão - Preço Médio Menos Rodagem

Categoria	Veículo	Preço do Veículo	Preço da Rodagem	Preço do Veículo Menos Rodagem	Qtd
I	Micro	185.501,77	5.808,00	179.693,77	1
II	Leve/Conv.	237.227,00	11.160,00	226.067,00	15
III	Pesado	238.864,11	10.890,00	227.974,11	57
IV	Art./Especial	318.564,11	18.150,00	300.414,11	1

Frota Total **74**

Preço Médio **227.914,02**





## 4. INSUMOS

## 4. CUSTO DE PESSOAL

	Salário Médio Ponderado	Disc. Coletivo	Enc. Sociais
<b>4.1 Pessoal Operacional</b>			
4.1.1 Motorista	1.378,28	0,00%	57,82%
4.1.2 Cobrador	768,00	0,00%	57,82%
4.1.3 Fiscal/Despachante	1.402,40	0,00%	57,82%
4.1.4 Bilheteiro/Porteiro	811,17	0,00%	57,82%
4.1.5 Manutenção	1.034,33	0,00%	57,82%
<b>4.2 Pessoal Administrativo</b>			<b>4.293,95</b>
4.2.1 Mão-de-Obra Administrativa			1.065,35
4.2.2 Mão-de-Obra Gerencial			3.228,61
<b>4.3 Benefícios Sociais</b>			<b>70.079,29</b>
4.3.1 Benefícios Sociais			68.502,99
4.3.2 Equipamentos de Proteção Individual (EPI)			1.576,30
<b>4.4 Honorários Administração</b>			<b>9.429,76</b>
<b>5. DESPESAS ADMINISTRATIVAS MENSAIS - COMPOSIÇÃO PARA REMUNERATÓRIA</b>			
<b>5.1 Serviços de Bilhetagem Eletrônica - SBE</b>			<b>11.379,35</b>
5.1.1 Serviços de Bilhetagem Eletrônica - SBE			7.839,35
5.1.2 Cartões da SBE			3.540,00
5.2 Serviços de Atendimento ao Passageiro - SAP			0,00
5.3 Serviço Especial de Atendimento a Pessoa Portadora de Dificuldade de Locomoção Severa			0,00
5.4 Serviço de Manutenção de Abrigos e Terminais			0,00
<b>5.5 Despesas Administrativas - Gerais</b>			<b>169.052,42</b>
5.5.1 Veículo de Apoio			2.777,86
5.5.2 Treinamento			3.186,36
5.5.3 Atualização Tecnológica			17.345,63
5.5.4 Assessoria Técnica			12.550,25
5.5.5 Manutenção e Segurança			23.853,82
5.5.6 Serviço de Utilidade Pública			7.127,96
5.5.7 Representação Viagens e Estadias			0,00
5.5.8 Material de Consumo			3.915,65
5.5.9 Serviços de Terceiros da Manutenção			6.978,20
5.5.10 Outras Despesas Administrativas			91.316,49
<b>5.6 Encargos Financeiros</b>			<b>66.770,09</b>
5.6.1 Juros Pagos			66.146,39
5.6.2 Despesas Bancárias			623,70
5.6.3 Seguro Garantia			0,00



4. INSUMOS

5.7 Outros Custos Operacionais:		5.418,73
5.7.1 Higienização e Limpeza de Veículos		2.368,73
5.7.2 Conserto de Pneus		3.050,00
5.7.3 Vistoria do Poder Concedente		0,00
5.8 GRIS - Gerenciamento de Riscos		13.857,48
5.8.1 Despesa Anual com o Seguro de Responsabilidade Civil	139.940,00	11.661,67
5.8.2 Despesa Anual com o Seguro Obrigatório por Veículo	22.849,80	1.904,15
5.8.3 Despesas Anual com Empacotamento	3.500,00	291,67
5.8.4 Despesa Anual com o IPVA Por Veículo	0,00	0,00

6. BILHETAGEM ELETRÔNICA

6.1 Investimento Inicial		Frota	1.097.391,80
6.1.1 Auto Viação Chapecó Ltda.		74	1.097.391,80
6.2 Kit Validador	Preço	Quantidade	Total
6.3 Validadores (kit fixo e embarcado)	548.695,90	74	7.414,81
6.3.1 Embarcada (por veículo)	548.695,90	74	7.414,81
6.3.2 Fixo (por ponto de venda)			0,00
6.4 Sistema de Bilhetagem Eletrônica	548.695,90	74	7.414,81

7. INVESTIMENTO EM SISTEMA DE MONITORAMENTO - EM TEMPO REAL

7.1 Auto Viação Chapecó Ltda.			825.478,50
7.2.1 Kit de Monitoramento	Preço	Quantidade	11.155,11
	825.478,50	74	

8. INVESTIMENTOS NO TERMINAL CENTRAL

Investimentos imobilizados pela construção do Novo Terminal

8.1 Auto Viação Chapecó Ltda.			1.407.579,43
-------------------------------	--	--	--------------

9. OUTORGA PELA PRORROGAÇÃO DA CONCESSÃO

Outorga pelo valor da Concessão - Item 7.6, cláusula 2ª - 1ª Termo Aditivo ao Contrato de Concessão

9.1.1 Auto Viação Chapecó Ltda.			4.000.000,00
---------------------------------	--	--	--------------

10. RECEITAS COMPLEMENTARES

7.2 Receita Mensal com Publicidade			8.800,00
------------------------------------	--	--	----------







**SISTEMA DE TRANSPORTE PÚBLICO DE PASSAGEIROS**  
**ACOMPANHAMENTO MENSAL DO CUSTO**  
*Cálculo do Custo do Passageiro Transportado*

**5. PARÂMETROS DE CÁLCULO I**

Mês/Ano Base	Abril/2014
Operadora:	Auto Viação Chapecó Ltda.

**1. CLASSIFICAÇÃO DA FROTA**

CLASSIFICAÇÃO DA FROTA		
Veículo	Potência do Motor	Categoria
Micro-Ônibus	Até 150 HP	I
Leve	Até 200 HP	II
Convencional	Até 240 HP	III
Convencional Alongado	Até 240 HP	IV
Pesado/Padron	A partir de 200 HP	V
Articulado/Especial	A partir de 200 HP	VI

**1.1 Coeficientes**

1.1.1 Coeficiente de Frota Reserva **9,46%** da frota total

**1.2 Coeficientes**

1.2.1 Coeficiente de Quilometragem Improdutiva **3,09%** da quilometragem total

**2. IDADE PARA EFEITO DE REMUNERAÇÃO E DEPRECIACÃO**

**2.1 Idade dos Equipamentos de Informática e Bilhetagem Eletrônica para efeito de Depreciação e Remuneração**

REMUNERAÇÃO E DEPRECIACÃO - INFORMÁTICA E BILHETAGEM ELETRÔNICA				
Bilhetagem	Depreciação	Valor Residual	Taxa Anual	Vida Útil
Kit Embarcado	5 anos	0%	12%	5 anos
Kit Fixo	5 anos	0%	12%	5 anos
Equip. Informática	5 anos	0%	12%	5 anos

Método de COLE

**2.2 Idade da Frota para efeito de Remuneração**

REMUNERAÇÃO DA FROTA			
Classificação	Vida Útil	Valor Residual	Taxa Anual
Micro-Ônibus	10 anos	10%	12%
Leve	10 anos	10%	12%
Convencional	10 anos	10%	12%
Convencional Alongado	10 anos	10%	12%
Pesado/Padron	12 anos	10%	12%
Articulado/Especial	15 anos	10%	12%

Obs: O Fator de Remuneração depende da Faixa Etária do Veículo deduzida a parcela já depreciada.

**2.3 Coeficientes de Remuneração do Capital Imobilizado em Veículos e Kit de Bilhetagem Eletrônica**

	Microônibus	Leve	Pesado	Articulado	Kit Validador
0 a 1 ano	0,1200	0,1200	0,1200	0,1200	<b>0,1200</b>
1 a 2 anos	0,0987	0,0987	0,1015	0,1004	<b>0,0752</b>
2 a 3 anos	0,0800	0,0800	0,0848	0,0827	<b>0,0624</b>
3 a 4 anos	0,0640	0,0640	0,0699	0,0670	<b>0,0432</b>
4 a 5 anos	0,0507	0,0507	0,0569	0,0532	<b>0,0304</b>
5 a 6 anos	0,0400	0,0400	0,0458	0,0415	<b>0,0240</b>
6 a 7 anos	0,0320	0,0320	0,0365	0,0316	<b>0,0240</b>
7 a 8 anos	0,0267	0,0267	0,0291	0,0238	<b>0,0240</b>
8 a 9 anos	0,0240	0,0240	0,0236	0,0179	<b>0,0240</b>
9 a 10 anos	0,0240	0,0240	0,0199	0,0140	<b>0,0240</b>
10 a 11 anos	0,0240	0,0240	0,0180	0,0120	<b>0,0240</b>
11 a 12 anos	0,0240	0,0240	0,0180	0,0120	<b>0,0240</b>
12 a 13 anos	0,0240	0,0240	0,0180	0,0120	<b>0,0240</b>
13 a 14 anos	0,0240	0,0240	0,0180	0,0120	<b>0,0240</b>
14 a 15 anos	0,0240	0,0240	0,0180	0,0120	<b>0,0240</b>
+ de 15 anos	0,0240	0,0240	0,0180	0,0120	<b>0,0240</b>



**5. PARÂMETROS DE CÁLCULO**

**2.4. Remuneração do Capital Investido em Instalações, Máquinas, Equipamentos e Almoxarifado**

REMUNERAÇÃO DO CAPITAL INVESTIDO			
Investimento	Fator %	Taxa Anual	Base Referencial
Almoxarifado	0,03	12%	Veic. Padrão Novo Comp.
Máquinas, Equipamentos e Ferramental	0,04	12%	Veic. Padrão Novo Comp.
Prédios e Instalações	0,04	12%	Veic. Padrão Novo Comp.

**2.5 Idade da Frota para efeito de Depreciação - Método de COLE**

DEPRECIÇÃO DA FROTA			
Classificação	Depreciação	Vida Útil	Valor Residual
Micro-Ônibus	8 anos	10 anos	10%
Leve	8 anos	10 anos	10%
Convencional	8 anos	10 anos	10%
Convencional Alongado	10 anos	12 anos	10%
Pesado/Padron	10 anos	12 anos	10%
Articulado/Especial	10 anos	15 anos	10%

**2.6 Coeficientes de Depreciação do Capital**

	Microônibus	Leve	Pesado	Articulado	Kit Validador
0 a 1 ano	0,1778	0,1778	0,1545	0,1636	0,2667
1 a 2 anos	0,1556	0,1556	0,1391	0,1473	0,2133
2 a 3 anos	0,1333	0,1333	0,1236	0,1309	0,1600
3 a 4 anos	0,1111	0,1111	0,1082	0,1145	0,1067
4 a 5 anos	0,0889	0,0889	0,0927	0,0982	0,0533
5 a 6 anos	0,0667	0,0667	0,0773	0,0818	0,0000
6 a 7 anos	0,0444	0,0444	0,0618	0,0655	0,0000
7 a 8 anos	0,0222	0,0222	0,0464	0,0491	0,0000
8 a 9 anos	0,0000	0,0000	0,0309	0,0327	0,0000
9 a 10 anos	0,0000	0,0000	0,0155	0,0164	0,0000
10 a 11 anos	0,0000	0,0000	0,0000	0,0000	0,0000
11 a 12 anos	0,0000	0,0000	0,0000	0,0000	0,0000
12 a 13 anos	0,0000	0,0000	0,0000	0,0000	0,0000
13 a 14 anos	0,0000	0,0000	0,0000	0,0000	0,0000
14 a 15 anos	0,0000	0,0000	0,0000	0,0000	0,0000
+ de 15 anos	0,0000	0,0000	0,0000	0,0000	0,0000

**2.7 Depreciação de Máquinas, Instalações e Equipamentos**

DEPRECIÇÃO DO CAPITAL INVESTIDO			
Investimento	Fator	Taxa Anual	Base Referencial
Depreciação de Máq., Inst. e Equip.	0,0001	12%	Veic. Padrão Novo Comp.

Padrão GEIPOT - 1982

**3. COEFICIENTES DE CONSUMO**

**3.1 Combustível**

Classificação	COMBUSTÍVEL - ÓLEO DIESEL		
	Intervalo de Confiança		
	Limite Inferior - Km	Coeficiente em uso - Km	Limite Superior - Km
Micro-Ônibus	0,280	0,300	0,330
Leve	0,330	0,390	0,450
Convencional	0,350	0,390	0,500
Convencional Alongado	0,400	0,500	0,530
Pesado/Padron	0,430	0,500	0,530
Articulado/Especial	0,530	0,650	0,650

**3.2 Lubrificantes**

Classificação	LUBRIFICANTES		
	Intervalo de Confiança		
	Limite Inferior - L/Km	Coeficiente em uso - L/Km	Limite Superior - L/Km
Micro-Ônibus	0,040	0,060	0,060
Leve	0,040	0,060	0,060
Convencional	0,040	0,060	0,060
Convencional Alongado	0,040	0,060	0,060
Pesado/Padron	0,040	0,060	0,060
Articulado/Especial	0,040	0,060	0,060





**5. PARÂMETROS DE CÁLCULO I**

**3.3 Material Rodante**

**3.3.1 Pneus**

RODAGEM - PNEUS					
Classificação	Intervalo de Confiança				
	Limite Inferior - Km	Coefficiente em uso - Km	Limite Superior - Km	Nº Pneus	Coefficiente
Micro-Ônibus	85.000	105.000	125.000	6	0,000057
Leve	85.000	105.000	125.000	6	0,000057
Convencional	85.000	105.000	125.000	6	0,000057
Convencional Alongado	105.000	105.000	125.000	6	0,000057
Pesado/Padron	105.000	105.000	125.000	6	0,000057
Articulado/Especial	105.000	105.000	125.000	10	0,000095

**3.3.2 Câmaras de Ar**

RODAGEM - CÂMARA DE AR					
Classificação	Intervalo de Confiança				
	Limite Inferior - Km	Coefficiente em uso - Km	Limite Superior - Km	Nº Câmaras	Coefficiente
Micro-Ônibus	85.000	105.000	125.000	12	0,000114
Leve	85.000	105.000	125.000	12	0,000114
Convencional	85.000	105.000	125.000	12	0,000114
Convencional Alongado	105.000	105.000	125.000	12	0,000114
Pesado/Padron	105.000	105.000	125.000	12	0,000114
Articulado/Especial	105.000	105.000	125.000	20	0,000190

Parâmetro = 2

**3.3.3 Protetor**

RODAGEM - PROTETOR					
Classificação	Intervalo de Confiança				
	Limite Inferior - Km	Coefficiente em uso - Km	Limite Superior - Km	Nº Protetores	Coefficiente
Micro-Ônibus	85.000	105.000	125.000	12	0,000114
Leve	85.000	105.000	125.000	12	0,000114
Convencional	85.000	105.000	125.000	12	0,000114
Convencional Alongado	105.000	105.000	125.000	12	0,000114
Pesado/Padron	105.000	105.000	125.000	12	0,000114
Articulado/Especial	105.000	105.000	125.000	20	0,000190

Parâmetro = 2

**3.3.4 Recapagem**

RODAGEM - RECAPAGEM					
Classificação	Intervalo de Confiança				
	Limite Inferior - Km	Coefficiente em uso - Km	Limite Superior - Km	Nº Protetores	Coefficiente
Micro-Ônibus	85.000	105.000	125.000	15	0,000143
Leve	85.000	105.000	125.000	15	0,000143
Convencional	85.000	105.000	125.000	15	0,000143
Convencional Alongado	105.000	105.000	125.000	15	0,000143
Pesado/Padron	105.000	105.000	125.000	15	0,000143
Articulado/Especial	105.000	105.000	125.000	25	0,000238

Parâmetro = 2,5 [2;3]

**4. PEÇAS, ACESSÓRIOS E MANUTENÇÃO**

PEÇAS - ACESSÓRIOS - MANUTENÇÃO					
Classificação	Intervalo de Confiança				
	Limite Inferior - %	Coefficiente em uso - %	Limite Superior - %	PMM - Km	Coefficiente
Micro-Ônibus	0,33	0,83	0,83	6.500	0,00000128
Leve	0,33	0,83	0,83	6.500	0,00000128
Convencional	0,33	0,83	0,83	6.500	0,00000128
Convencional Alongado	0,33	0,83	0,83	6.500	0,00000128
Pesado/Padron	0,33	0,83	0,83	6.500	0,00000128
Articulado/Especial	0,33	0,83	0,83	6.500	0,00000128

PMM = Percurso Médio Mensal - Km/Veic. X mês





**5. PARÂMETROS DE CÁLCULO I**

**5. FATOR DE UTILIZAÇÃO**

**5.1 Pessoal de Operação**

PESSOAL DE OPERAÇÃO				
Categoria	Intervalo de Confiança			
	Limite Inferior - FU	Coefficiente em uso - FU	Limite Superior - FU	Encargos Sociais %
Motorista	2,20	2,80	2,80	57,82%
Cobrador ou Aux. de Bordo	2,20	2,80	2,80	57,82%
Bilheteiro, Porteiro de Est.	0,00	0,08	0,00	57,82%
Fiscal/Despachante	0,20	0,35	0,50	57,82%

**5.2 Pessoal de Manutenção**

PESSOAL DE MANUTENÇÃO				
Categoria	Intervalo de Confiança			
	Limite Inferior - FU	Coefficiente em uso - FU	Limite Superior - FU	Encargos Sociais %
Manutenção	12,00%	13,50%	15,00%	57,82%

Percentual incidente sobre o custo do pessoal de operação.

**5.3 Pessoal de Administração**

PESSOAL DE ADMINISTRAÇÃO				
Categoria	Intervalo de Confiança			
	Limite Inferior - FU	Coefficiente em uso - FU	Limite Superior - FU	Encargos Sociais %
Pessoal Administrativo	0,08	0,12	0,13	57,82%
Honários Administrativos	0,08	0,11	0,13	57,82%

Percentual incidente sobre o custo do pessoal de operação.

**6. DESPESAS ADMINISTRATIVAS - DESPESAS GERAIS**


DESPESAS GERAIS			
Conta	Limite Inferior - %	Coefficiente em uso - %	Limite Superior - %
Despesas Gerais	0,17	0,33	0,33

**7. TRIBUTOS E REPASSES**

	%
Imposto sobre Serviços - ISS	0,00
Contribuição Social sobre o Faturamento - COFINS	0,00
Programa de Integração Social - PIS	0,00
Encargos Sociais Incidente Sobre a Receita	2,00
<b>Soma</b>	<b>2,00</b>

**8. PARÂMETROS DE DIMENSIONAMENTO DA GARAGEM, OFICINAS E INSTALAÇÕES**

PARÂMETROS DE DIMENSIONAMENTO			
Variável	Especificação	Índices	Unidade
Mt	Metragem quadrada necessária da área de terreno para a garagem por veículo	104,00	m <sup>2</sup>
Mp	Metragem quadrada necessária de pátio por veículo	74,50	m <sup>2</sup>
Mo	Metragem quadrada de oficina necessária por veículo	27,50	m <sup>2</sup>
Ma	Metragem quadrada de área administrativa por veículo	2,00	m <sup>2</sup>
Vui	Número de meses de vida útil das instalações	360	mês
Vue	Número de meses de vida útil – máquinas e equipamentos	180	mês
Ce	Capital investido em máquinas e equipamentos	Valor Patrimonial Inventariado	R\$





SISTEMA DE TRANSPORTE PÚBLICO DE PASSAGEIROS  
ACOMPANHAMENTO MENSAL DO CUSTO  
Cálculo do Custo do Passageiro Transportado

7. CUSTO DO PASSAGEIRO TRANSPORTADO

Mês/Ano Base: Abril/2014  
Operadora: Auto Viação Chapecó Ltda.

CÁLCULO - ANEXO I - DECRETO N° 19.342/09/09

1. INSUMOS BÁSICOS

1.1 PREÇO DE UM LITRO DE COMBUSTÍVEL			2.2800
1.2 DESPESAS COM PESSOAL OPERACIONAL	Salário Médio Ponderado	Disc. Coletivo	Salário Corrigido
1.2.1 Motorista	1.378,28	0,00%	1.378,28
1.2.2 Cobrador	765,00	0,00%	765,00
1.2.3 Fiscal/Despachante	1.402,40	0,00%	1.402,40
1.2.4 Bilheteiro/Porteiro	811,17	0,00%	811,17
1.2.5 Manutenção	1.034,33	0,00%	1.034,33
1.3 DESPESAS COM PESSOAL ADMINISTRATIVO			4.293,96
1.4.1 Mão-de-Obra Administrativa			1.065,35
1.4.2 Mão-de-Obra Gerencial			3.228,61
1.4 BENEFÍCIO SOCIAIS			70.079,29
1.5 HONORÁRIOS ADMINISTRATIVOS			9.429,76
1.6 DESPESAS COM O SBE			11.379,35
1.7 DESPESAS COM O SAC			0,00
1.8 DESPESAS COM O SERVIÇO DE TRANSPORTE DE PPNLS			0,00
1.9 DESPESAS COM MANUTENÇÃO DE ABRIGOS E TERMINAIS			0,00
1.10 DESPESAS ADMINISTRATIVAS - GERAIS			169.052,42
1.11 DESPESAS COM ENCARGOS FINANCEIROS			66.770,09
1.12 DESPESA COM OUTROS CUSTOS OPERACIONAIS			5.418,73
1.13 DESPESA ANUAL COM GERENCIAMENTO DE RISCOS			166.289,80
1.13.1 Seguro de Responsabilidade Civil			139.940,00
1.13.2 Seguro Obrigatório			22.849,80
1.13.3 Emplacamento			3.500,00
1.13.4 IPVA			0,00
1.14 INVESTIMENTO COM A BILHETAGEM ELETRÔNICA POR VEÍCULO			14.829,62
1.14.1 Validadores (kit fixo e embarcado)			7.414,81
1.14.2 Sistema de Bilhetagem Eletrônica			7.414,81
1.15 INVESTIMENTO EM SISTEMA DE MONITORAMENTO			11.155,11



**7. CUSTO DO PASSAGEIRO TRANSPORTADO**

<b>1.16 INVESTIMENTOS NO TERMINAL CENTRAL E INFRAESTRUTURA</b>	<b>1.407.579,43</b>
1.16.1 Auto Viação Chapecó Ltda.	1.407.579,43
<b>1.17 Outorga pelo valor da Concessão - Item 2.6, cláusula 2ª - 1º Termo Aditivo ao Contrato de Concessão</b>	<b>4.000.000,00</b>
1.17.1 Auto Viação Chapecó Ltda.	4.000.000,00
<b>1.18 RECEITAS COMPLEMENTARES</b>	<b>8.800,00</b>

**2. PREÇO DA RODAGEM**

**2.1 PREÇO PONDERADO DE UM PNEU NOVO**

2.1.1 Microônibus	798,00
2.1.2 Ônibus Leve	1.475,00
2.1.3 Ônibus Pesado	1.419,00
2.1.4 Ônibus Articulado	1.419,00

**2.2 PREÇO PONDERADO DE UMA RECAPAGEM**

2.2.1 Microônibus	230,00
2.2.2 Ônibus Leve	385,00
2.2.3 Ônibus Pesado	396,00
2.2.4 Ônibus Articulado	396,00

**2.3 PREÇO PONDERADO DE UMA CÂMARA**

2.3.1 Microônibus	0,00
2.3.2 Ônibus Leve	0,00
2.3.3 Ônibus Pesado	0,00
2.3.4 Ônibus Articulado	0,00

**2.4 PREÇO PONDERADO DE UM PROTETOR**

2.4.1 Microônibus	0,00
2.4.2 Ônibus Leve	0,00
2.4.3 Ônibus Pesado	0,00
2.4.4 Ônibus Articulado	0,00

**2.5 PREÇO PONDERADO DA RODAGEM - Para cálculo dos custos fixos**

2.5.1 Microônibus	(6 pneus)	4.428,00
2.5.2 Ônibus Leve	(6 pneus)	8.850,00
2.5.3 Ônibus Pesado	(6 pneus)	8.514,00
2.5.4 Ônibus Articulado	(10 pneus)	14.190,00





**7. CUSTO DO PASSAGEIRO TRANSPORTADO**

**2.6 PREÇO PONDERADO DA RODAGEM - Para cálculo dos custos variáveis**

2.6.1 Microônibus	(6 pneus)	7.878,00
2.6.2 Ônibus Leve	(6 pneus)	14.625,00
2.6.3 Ônibus Pesado	(6 pneus)	14.454,00
2.6.4 Ônibus Articulado	(10 pneus)	24.090,00

**3. PREÇO DO VEÍCULO-PADRÃO**

**3.1 PREÇO PONDERADO DO VEÍCULO-PADRÃO COMPLETO**

3.1.1 Microônibus		185.501,77
3.1.2 Ônibus Leve		237.227,00
3.1.3 Ônibus Pesado		238.864,11
3.1.4 Ônibus Articulado		338.564,11

**3.2 PREÇO PONDERADO DA RODAGEM (para o cálculo dos custos fixos)**

3.2.1 Microônibus		4.428,00
3.2.2 Ônibus Leve		8.850,00
3.2.3 Ônibus Pesado		8.514,00
3.2.4 Ônibus Articulado		14.190,00

**3.3 PREÇO PONDERADO DO VEÍCULO-PADRÃO MENOS A RODAGEM**

3.3.1 Microônibus		181.073,77
3.3.2 Ônibus Leve		228.377,00
3.3.3 Ônibus Pesado		230.350,11
3.3.4 Ônibus Articulado		304.374,11

**3.4 PREÇO DO VEÍCULO-PADRÃO COMPLETO**

238.888,18

**3.5 PREÇO DO VEÍCULO-PADRÃO MENOS A RODAGEM**

227.514,02

**4. DADOS OPERACIONAIS**

**4.1 QUANTIDADE DE PASSAGEIROS EQUIVALENTES MENSAIS**

744.948



7. CUSTO DO PASSAGEIRO TRANSPORTADO

4.2 FROTA

4.2.1 Distribuição Etária da Frota

Idade (anos)	Microônibus	Ônibus Leve	Ônibus Pesado	Ônibus Articulado
0 a 1	0	0	1	0
1 a 2	0	14	2	0
2 a 3	0	0	1	0
3 a 4	0	1	14	0
4 a 5	1	0	0	0
5 a 6	0	0	15	1
6 a 7	0	0	18	0
7 a 8	0	0	5	0
8 a 9	0	0	0	0
9 a 10	0	0	0	0
10 a 11	0	0	0	0
11 a 12	0	0	0	0
12 a 13	0	0	0	0
13 a 14	0	0	0	0
14 a 15	0	0	0	0
+ de 15	0	0	0	0
<b>Total</b>	<b>1</b>	<b>15</b>	<b>57</b>	<b>1</b>

4.2.2 Frota Total

74

1

4.2.3 Frota Reserva

$$\frac{\text{Frota Total}}{1} \times \text{Coeficiente de Frota de Reserva} = 7$$

0,095

4.2.4 Frota Operante

67

3

4.3 QUILOMETRAGEM MENSAL PERCORRIDA

4.3.1 Quilometragem Produtiva

313.840

4

4.3.2 Quilometragem Improdutiva

$$\frac{\text{Quilometragem Produtiva}}{4} \times \text{Coeficiente de Quilometragem Improdutiva} = 9.882$$

0,031

4.3.3 Quilometragem Total

323.522

6

4.4 PERCURSO MÉDIO MENSAL (PMM)

$$\frac{\text{Percurso Médio Mensal (km/veículo.mês)}}{\text{PMM}} = \frac{\text{Quilometragem Percorrida (km/mês)}}{6} \div \frac{\text{Frota Operante (veículos)}}{3} = 4.928$$

4.5 ÍNDICE DE PASSAGEIROS EQUIVALENTES POR QUILOMETRO (IPKeq)

$$\frac{\text{IPKeq (pass/km)}}{\text{IPKeq}} = \frac{\text{Passageiros Equivalentes (pass/mês)}}{0} \div \frac{\text{Quilometragem Percorrida (km/mês)}}{6} = 2.3026$$



**7. CUSTO DO PASSAGEIRO TRANSPORTADO**

**5. CUSTOS VARIÁVEIS**

**5.1 COMBUSTÍVEL**

**5.1.1 Custo do Combustível por Quilômetro**

	Preço Unitário (R\$/litro)		Índice de Consumo (litros/km)	=	Custo por Quilômetro (R\$/km)	
Microônibus	2,2800	x	0,3000	=	0,6840	9
	1					
Ônibus Leve	2,2800	x	0,3900	=	0,8892	10
	1					
Ônibus Pesado	2,2800	x	0,5000	=	1,1400	11
	1					
Ônibus Articulado	2,2800	x	0,6500	=	1,4820	12
	1					

**5.1.2 Ponderação do Custo do Combustível por Quilômetro**

	Custo por Quilômetro (R\$/km)		Frota (veículos)	=	Produto	
Microônibus	0,6840	x	1	=	0,6840	13
	9		0			
Ônibus Leve	0,8892	x	15	=	13,3380	14
	10		0			
Ônibus Pesado	1,1400	x	57	=	64,9800	15
	11		0			
Ônibus Articulado	1,4820	x	1	=	1,4820	16
	12		0			
<b>Soma</b>					<b>80,4840</b>	<b>17</b>

**5.1.3 Custo Ponderado do Combustível por Quilômetro**

	Soma		Frota Total (veículos)	=	Custo por Quilômetro (R\$/km)	
	80,4840	+	71	=	1,1336	18
	17		1			

**5.2 LUBRIFICANTES**

	Preço Unitário (R\$/litro)		Índice de Consumo (litros de comb./km)	=	Custo por Quilômetro (R\$/km)	
	2,2800	x	0,0600	=	0,1368	19
	1					





**7. CUSTO DO PASSAGEIRO TRANSPORTADO**

**5.3 RODAGEM**

**5.3.1 Custo da Rodagem por Quilômetro**

	Preço Ponderado da Rodagem (R\$/conjunto)		Vida Útil (km/conjunto)	=	Custo por Quilômetro (R\$/km)	
Microônibus	7.878,00 0	+	105.000	=	0,0750	20
Ônibus Leve	14.625,00 0	÷	105.000	=	0,1393	21
Ônibus Pesado	14.454,00 0	÷	105.000	=	0,1377	22
Ônibus Articulado	24.090,00 0	÷	105.000	=	0,2294	23

**5.3.2 Ponderação do Custo da Rodagem por Quilômetro**

	Custo por Quilômetro (R\$/km)		Frota (veículos)	=	Produto	
Microônibus	0,0750 20	x	1 0	=	0,0750	24
Ônibus Leve	0,1393 21	x	15 0	=	2,0893	25
Ônibus Pesado	0,1377 22	x	57 0	=	7,8466	26
Ônibus Articulado	0,2294 23	x	1 0	=	0,2294	27
<b>Soma</b>					<b>10,2402</b>	<b>28</b>

**5.3.3 Custo Ponderado da Rodagem por Quilômetro**

			Frota Total (veículos)	=	Custo por Quilômetro (R\$/km)	
<b>Soma</b>	<b>10,2402</b> 28	÷	<b>74</b> 1	=	<b>0,1384</b>	<b>29</b>

**5.4 PEÇAS E ACESSÓRIOS**

**5.4.1 Custo de Peças e Acessórios por Quilômetro**

	Preço do Veículo Completo (R\$/veículo)		Índice de Consumo	÷	Custo por Quilômetro (R\$/km)	
Microônibus	185.501,77 0	x	0,0083	÷		
			PMM (km/veículo) - PMM Meta 4.829 7	=	0,3188	30
Ônibus Leve	237.227,00 0	x	0,0083	÷		
			PMM (km/veículo) - PMM Meta 4.829 7	=	0,4078	31



**7. CUSTO DO PASSAGEIRO TRANSPORTADO**

Ônibus Pesado	238.864,11	x	0,0083	÷		
	0					
	PMM (km/veículo) - PMM Meta		4.829	=	0,4106	32
			7			
Ônibus Articulado	318.564,11	x	0,0083	÷		
	0					
	PMM (km/veículo) - PMM Meta		4.829	=	0,5476	33
			7			

**5.4.2 Ponderação do Custo de Peças e Acessórios por Quilômetro**

	Custo por Quilômetro (R\$/km)		Frota (veículos)	=	Produto	
Microônibus	0,31886	x	1	=	0,31886	34
	30		0			
Ônibus Leve	0,40777	x	15	=	6,11653	35
	31		0			
Ônibus Pesado	0,41058	x	57	=	23,40318	36
	32		0			
Ônibus Articulado	0,54758	x	1	=	0,54758	37
	33		0			
Soma					30,3861	38

**5.4.3 Custo Ponderado de Peças e Acessórios por Quilômetro**

Soma (R\$,veículos/km)	÷	Frota Total (veículos)	=	Custo por Quilômetro (R\$/km)	
30,3861		74		0,4106	39
38		1			

**5.5 CUSTO VARIÁVEL TOTAL**

Custo do Combustível (R\$/km)	+	Custo dos Lubrificantes (R\$/km)	+		
1,1336		0,1368			
18		19			
Custo da Rodagem (R\$/km)	+	Custo de Peças e Acessórios (R\$/km)	=	Custo Variável Total (R\$/km)	
0,1364		0,4106		1,8194	40
29		39			



6. CUSTOS FIXOS

6.1 CUSTOS DE CAPITAL

6.1.1 Depreciação

6.1.1.1 Depreciação do Veículo

Coefficiente de Depreciação Anual da Frota de Microônibus

Idade (anos)	Frota		Coefficiente	=	
0 a 1	0	x	0,1778	=	0,0000
1 a 2	0	x	0,1556	=	0,0000
2 a 3	0	x	0,1333	=	0,0000
3 a 4	0	x	0,1111	=	0,0000
4 a 5	1	x	0,0889	=	0,0889
5 a 6	0	x	0,0667	=	0,0000
6 a 7	0	x	0,0444	=	0,0000
7 a 8	0	x	0,0222	=	0,0000
8 a 9	0	x	0,0000	=	0,0000
9 a 10	0	x	0,0000	=	0,0000
10 a 11	0	x	0,0000	=	0,0000
11 a 12	0	x	0,0000	=	0,0000
12 a 13	0	x	0,0000	=	0,0000
13 a 14	0	x	0,0000	=	0,0000
14 a 15	0	x	0,0000	=	0,0000
+ de 15	0	x	0,0000	=	0,0000
Coefficiente de Depreciação Anual				=	0,0889

41

Depreciação Anual da Frota de Microônibus

181.073,77	x	0,0889	=	16.095,45
0		41		

42

Depreciação Anual do Microônibus

16.095,45	÷	1	=	16.095,45
42		0		

43

Depreciação Mensal do Microônibus


16.095,45	÷	12	=	1.341,29
43				

44

Coefficiente de Depreciação Anual da Frota de Ônibus Leve

Idade (anos)	Frota		Coefficiente	=	
0 a 1	0	x	0,1778	=	0,0000
1 a 2	14	x	0,1556	=	2,1778
2 a 3	0	x	0,1333	=	0,0000
3 a 4	1	x	0,1111	=	0,1111
4 a 5	0	x	0,0889	=	0,0000
5 a 6	0	x	0,0667	=	0,0000
6 a 7	0	x	0,0444	=	0,0000
7 a 8	0	x	0,0222	=	0,0000
8 a 9	0	x	0,0000	=	0,0000
9 a 10	0	x	0,0000	=	0,0000
10 a 11	0	x	0,0000	=	0,0000
11 a 12	0	x	0,0000	=	0,0000
12 a 13	0	x	0,0000	=	0,0000
13 a 14	0	x	0,0000	=	0,0000
14 a 15	0	x	0,0000	=	0,0000
+ de 15	0	x	0,0000	=	0,0000
Coefficiente de Depreciação Anual				=	2,2889

45





7. CUSTO DO PASSAGEIRO TRANSPORTADO

Depreciação Anual da Frota de Ônibus Leve

$$\frac{228.377,00}{0} \times \frac{2,2889}{45} = 522.729,58 \quad 46$$

Depreciação Anual do Ônibus Leve

$$\frac{522.729,58}{46} + \frac{15}{0} = 34.848,64 \quad 47$$

Depreciação Mensal do Ônibus Leve

$$\frac{34.848,64}{47} + \frac{12}{0} = 2.904,95 \quad 48$$

Coefficiente de Depreciação Anual da Frota de Ônibus Pesado

Idade (anos)	Frota		Coefficiente	=	
0 a 1	1	x	0,1545	=	0,1545
1 a 2	2	x	0,1391	=	0,2782
2 a 3	1	x	0,1236	=	0,1236
3 a 4	14	x	0,1082	=	1,5145
4 a 5	0	x	0,0927	=	0,0000
5 a 6	15	x	0,0773	=	1,1591
6 a 7	18	x	0,0618	=	1,1127
7 a 8	6	x	0,0464	=	0,2782
8 a 9	0	x	0,0309	=	0,0000
9 a 10	0	x	0,0155	=	0,0000
10 a 11	0	x	0,0000	=	0,0000
11 a 12	0	x	0,0000	=	0,0000
12 a 13	0	x	0,0000	=	0,0000
13 a 14	0	x	0,0000	=	0,0000
14 a 15	0	x	0,0000	=	0,0000
+ de 15	0	x	0,0000	=	0,0000
Coefficiente de Depreciação Anual				=	4,6209

Depreciação Anual da Frota de Ônibus Pesado

$$\frac{230.350,11}{0} \times \frac{4,6209}{49} = 1.064.426,92 \quad 50$$

Depreciação Anual do Ônibus Pesado

$$\frac{1.064.426,92}{50} + \frac{57}{0} = 18.674,16 \quad 51$$

Depreciação Mensal do Ônibus Pesado

$$\frac{18.674,16}{51} + \frac{12}{0} = 1.556,18 \quad 52$$

Coefficiente de Depreciação Anual da Frota de Ônibus Articulado

Idade (anos)	Frota		Coefficiente	=	
0 a 1	0	x	0,1636	=	0,0000
1 a 2	0	x	0,1473	=	0,0000
2 a 3	0	x	0,1309	=	0,0000
3 a 4	0	x	0,1145	=	0,0000
4 a 5	0	x	0,0982	=	0,0000
5 a 6	1	x	0,0818	=	0,0818
6 a 7	0	x	0,0655	=	0,0000
7 a 8	0	x	0,0491	=	0,0000
8 a 9	0	x	0,0327	=	0,0000
9 a 10	0	x	0,0164	=	0,0000
10 a 11	0	x	0,0000	=	0,0000
11 a 12	0	x	0,0000	=	0,0000
12 a 13	0	x	0,0000	=	0,0000
13 a 14	0	x	0,0000	=	0,0000
14 a 15	0	x	0,0000	=	0,0000
+ de 15	0	x	0,0000	=	0,0000
Coefficiente de Depreciação Anual				=	0,0818



**7. CUSTO DO PASSAGEIRO TRANSPORTADO**

Depreciação Anual da Frota de Ônibus Articulado sem Ar Condicionado

304.374,11	x	0,0818	=	24.903,34	54
0		53			

Depreciação Anual do Ônibus Articulado

24.903,34	+	1	=	24.903,34	55
54		0			

Depreciação Mensal do Ônibus Articulado

24.903,34	÷	12	=	2.075,28	56
55					

Custo Ponderado de Depreciação do Veículo

	Depreciação do Veículo (R\$/veículo.mês)		Frota (veículos)		Depreciação da Frota (R\$/mês)	
Microônibus	1.341,29	x	1	=	1.341,29	57
	44		0			
Ônibus Leve	2.904,05	x	15	=	43.560,80	58
	48		0			
Ônibus Pesado	1.556,18	x	57	=	88.702,24	59
	52		0			
Ônibus Articulado	2.075,28	x	1	=	2.075,28	60
	56		0			
			Depreciação Total da Frota	=	135.679,61	61
Depreciação Ponderada do Veículo						
	135.679,61	÷	74	=	1.833,51	62
	61		1			

**6.1.1.2 Depreciação dos Validadores**

Coefficiente de Depreciação Anual de Equipamentos do Sistema de Bilhetagem

Idade (anos)	Validadores		Coefficiente			
0 a 1	0	x	0,2667	=	0,0000	
1 a 2	0	x	0,2133	=	0,0000	
2 a 3	74	x	0,1600	=	11,8400	
3 a 4	0	x	0,1067	=	0,0000	
4 a 5	0	x	0,0533	=	0,0000	
5 a 6	0	x	0,0000	=	0,0000	
+ de 6	0	x	0,0000	=	0,0000	
			Coefficiente de Remuneração Anual	=	11,8400	61

Investimentos em Equipamentos de Bilhetagem Eletrônica

Investimento Médio por Veículo da Frota					Depreciação Anual de Equipamento do Sistema de Bilhetagem	
7.414,81	x	12	=	87.791,34	62	
0		61				

Depreciação Anual dos Validadores

87.791,34	+	74	=	1.186,37	63
62		1			

Depreciação Mensal dos Validadores

1.186,37	÷	12	=	98,86	64
63					



6.1.1.3 Depreciação do Sistema de Bilhetagem Eletrônica

Coefficiente de Depreciação Anual do Sistemas de Bilhetagem

Idade (anos)	Validadores		Coefficiente	=	
0 a 1	0	x	0,2667	=	0,0000
1 a 2	0	x	0,2133	=	0,0000
2 a 3	74	x	0,1600	=	11,8400
3 a 4	0	x	0,1067	=	0,0000
4 a 5	0	x	0,0533	=	0,0000
5 a 6	0	x	0,0000	=	0,0000
+ de 6	0	x	0,0000	=	0,0000
			Coefficiente de Remuneração Anual	=	11,8400

Investimentos em Sistema de Bilhetagem Eletrônica

Investimento Médio por Veículo da Frota

$$\frac{7.414,81}{1} \times 1 = 7.414,81$$

Depreciação Anual de Equipamento do Sistema de Bilhetagem

$$11,8400 \times 74 = 87.791,34$$

Depreciação Anual do Sistema

$$\frac{87.791,34}{2} \div \frac{74}{1} = 1.186,37$$

Depreciação Mensal dos Validadores

$$\frac{1.186,37}{12} = 98,86$$

6.1.1.4 Depreciação do Sistema de Monitoramento

Coefficiente de Remuneração Anual do Sistema de Monitoramento - em tempo real.

Idade (anos)	Validadores		Coefficiente	=	
0 a 1	74	x	0,2667	=	19,7333
1 a 2	0	x	0,2133	=	0,0000
2 a 3	0	x	0,1600	=	0,0000
3 a 4	0	x	0,1067	=	0,0000
4 a 5	0	x	0,0533	=	0,0000
5 a 6	0	x	0,0000	=	0,0000
+ de 6	0	x	0,0000	=	0,0000
			Coefficiente de Remuneração Anual	=	19,7333

Investimentos em Sistema de Monitoramento

Investimento Médio por Veículo da Frota

$$\frac{11.155,11}{1} \times 1 = 11.155,11$$

Depreciação Anual de Equipamento do Sistema de Monitoramento

$$19,7333 \times 74 = 1.460,26$$

Depreciação Anual do Sistema de Monitoramento

$$\frac{1.460,26}{2} \div \frac{74}{74} = 9,87$$

Depreciação Mensal do Sistema de Monitoramento

$$\frac{9,87}{12} = 0,82$$

6.1.1.4 Depreciação de Máquinas, Instalações e Equipamentos

Preço do Veículo Padrão Completo (R\$/veículo)

$$\frac{238.886,16}{0}$$

Coefficiente de Depreciação

$$0,0001$$

$$23,89$$

6.1.1.5 Depreciação Total

$$\frac{1.833,51}{62} + \frac{98,86}{64} + \frac{247,89}{0} + \frac{98,86}{2} + \frac{23,89}{5} = 2.303,02$$





6.1.2 Remuneração

6.1.2.1 Remuneração do Veículo

Coefficiente de Remuneração Anual da Frota de Microônibus

Idade (anos)	Frota		Coefficiente	=	
0 a 1	0	x	0,1200	=	0,0000
1 a 2	0	x	0,0987	=	0,0000
2 a 3	0	x	0,0800	=	0,0000
3 a 4	0	x	0,0640	=	0,0000
4 a 5	1	x	0,0507	=	0,0507
5 a 6	0	x	0,0400	=	0,0000
6 a 7	0	x	0,0320	=	0,0000
7 a 8	0	x	0,0267	=	0,0000
8 a 9	0	x	0,0240	=	0,0000
9 a 10	0	x	0,0240	=	0,0000
10 a 11	0	x	0,0240	=	0,0000
11 a 12	0	x	0,0240	=	0,0000
12 a 13	0	x	0,0240	=	0,0000
13 a 14	0	x	0,0240	=	0,0000
14 a 15	0	x	0,0240	=	0,0000
+ de 15	0	x	0,0240	=	0,0000
Coefficiente de Remuneração Anual				=	<b>0,0507</b>

Remuneração Anual da Frota de Microônibus

181.073,77	x	0,0507	=	9.174,40	8
0		7			

Remuneração Anual do Microônibus

9.374,40	÷	1	=	9.174,40	9
8		0			

Remuneração Mensal do Microônibus

9.174,40	÷	12	=	764,53	10
9					

Coefficiente de Remuneração Anual da Frota de Ônibus Leve

Idade (anos)	Frota		Coefficiente	=	
0 a 1	0	x	0,1200	=	0,0000
1 a 2	14	x	0,0987	=	1,3813
2 a 3	0	x	0,0800	=	0,0000
3 a 4	1	x	0,0640	=	0,0640
4 a 5	0	x	0,0507	=	0,0000
5 a 6	0	x	0,0400	=	0,0000
6 a 7	0	x	0,0320	=	0,0000
7 a 8	0	x	0,0267	=	0,0000
8 a 9	0	x	0,0240	=	0,0000
9 a 10	0	x	0,0240	=	0,0000
10 a 11	0	x	0,0240	=	0,0000
11 a 12	0	x	0,0240	=	0,0000
12 a 13	0	x	0,0240	=	0,0000
13 a 14	0	x	0,0240	=	0,0000
14 a 15	0	x	0,0240	=	0,0000
+ de 15	0	x	0,0240	=	0,0000
Coefficiente de Remuneração Anual				=	<b>1,4453</b>

Remuneração Anual da Frota de Ônibus Leve

228.377,00	x	1,4453	=	330.080,89	12
0		11			

Remuneração Anual do Ônibus Leve

330.080,89	÷	15	=	22.005,39	13
12		0			



7. CUSTO DO PASSAGEIRO TRANSPORTADO

Remuneração Mensal do Ônibus

$$\frac{22.005,39}{13} \div 12 = 1.833,78 \quad 14$$

Coefficiente de Remuneração Anual da Frota de Ônibus Pesado

Idade (anos)	Frota		Coefficiente	=	
0 a 1	1	x	0,1200	=	0,1200
1 a 2	2	x	0,1015	=	0,2029
2 a 3	1	x	0,0848	=	0,0848
3 a 4	14	x	0,0699	=	0,9790
4 a 5	0	x	0,0569	=	0,0000
5 a 6	15	x	0,0458	=	0,6873
6 a 7	18	x	0,0365	=	0,6578
7 a 8	6	x	0,0291	=	0,1748
8 a 9	0	x	0,0236	=	0,0000
9 a 10	0	x	0,0199	=	0,0000
10 a 11	0	x	0,0180	=	0,0000
11 a 12	0	x	0,0180	=	0,0000
12 a 13	0	x	0,0180	=	0,0000
13 a 14	0	x	0,0180	=	0,0000
14 a 15	0	x	0,0180	=	0,0000
+ de 15	0	x	0,0180	=	0,0000
Coefficiente de Remuneração Anual				=	2,9065

Remuneração Anual da Frota de Ônibus Pesado

$$\frac{230.350,11}{0} \times 2,9065 = 669.514,09 \quad 16$$

Remuneração Anual do Ônibus Pesado

$$\frac{669.514,09}{16} \div 1 = 11.745,87 \quad 17$$

Remuneração Mensal do Ônibus Pesado

$$\frac{11.745,87}{17} \div 12 = 978,82 \quad 18$$

Coefficiente de Remuneração Anual da Frota de Ônibus Articulado

Idade (anos)	Frota		Coefficiente	=	
0 a 1	0	x	0,1200	=	0,0000
1 a 2	0	x	0,1004	=	0,0000
2 a 3	0	x	0,0827	=	0,0000
3 a 4	0	x	0,0670	=	0,0000
4 a 5	0	x	0,0532	=	0,0000
5 a 6	1	x	0,0415	=	0,0415
6 a 7	0	x	0,0316	=	0,0000
7 a 8	0	x	0,0238	=	0,0000
8 a 9	0	x	0,0179	=	0,0000
9 a 10	0	x	0,0140	=	0,0000
10 a 11	0	x	0,0120	=	0,0000
11 a 12	0	x	0,0120	=	0,0000
12 a 13	0	x	0,0120	=	0,0000
13 a 14	0	x	0,0120	=	0,0000
14 a 15	0	x	0,0120	=	0,0000
+ de 15	0	x	0,0120	=	0,0000
Coefficiente de Remuneração Anual				=	0,0415

Remuneração Anual da Frota de Ônibus Articulado

$$\frac{304.374,11}{0} \times 0,0415 = 12.617,69 \quad 20$$

Remuneração Anual do Ônibus Articulado

$$\frac{12.617,69}{20} \div 0 = 12.617,69 \quad 21$$



**7. CUSTO DO PASSAGEIRO TRANSPORTADO**

Remuneração Mensal do Ônibus Articulado

$$\frac{12.617,69}{21} \div 12 = 1.051,47 \quad 22$$

Custo Ponderado de Remuneração do Veículo

Remuneração do Veículo (R\$/veículo.mês)		Frota (veículos)		Remuneração da Frota (R\$/mês)	
Microônibus 764,53 10	x	1 0	=	764,53	23
Ônibus Leve 1.833,78 14	x	15 0	=	27.506,74	24
Ônibus Pesado 978,82 18	x	57 0	=	55.792,88	25
Ônibus Articulado 1.051,47 22	x	1 0	=	1.051,47	26
			=	85.115,64	27

Remuneração Ponderada do Veículo

$$\frac{85.115,64}{27} \div 1 = 1.150,21 \quad 28$$

6.1.2.2 Remuneração dos Validadores

Coefficiente de Remuneração Anual de Equipamentos do Sistema de Bilhetagem

Idade (anos)	Validadores		Coefficiente			
0 a 1	0	x	0,1200	=	0,0000	
1 a 2	0	x	0,0752	=	0,0000	
2 a 3	74	x	0,0624	=	4,6176	
3 a 4	0	x	0,0432	=	0,0000	
4 a 5	0	x	0,0304	=	0,0000	
5 a 6	0	x	0,0240	=	0,0000	
+ de 6	0	x	0,0240	=	0,0000	
			Coefficiente de Remuneração Anual	=	4,6176	27

Investimentos em Equipamentos de Bilhetagem Eletrônica

$$\frac{7.414,81}{0} \times 4,6176 \div 27 = 34.238,62 \quad 28$$

Remuneração Anual dos Validadores

$$\frac{34.238,62}{28} \div 0 = 462,68 \quad 29$$

Remuneração Mensal dos Validadores

$$\frac{462,68}{29} \div 12 = 38,56 \quad 30$$





7. CUSTO DO PASSAGEIRO TRANSPORTADO

6.1.2.3 Remuneração do Sistema de Bilhetagem Eletrônica

Coefficiente de Remuneração Anual do Sistema de Bilhetagem eletrônica

Idade (anos)	Sistema		Coefficiente	=		
0 a 1	0	x	0,1200	=	0,0000	
1 a 2	0	x	0,0752	=	0,0000	
2 a 3	74	x	0,0624	=	4,6176	
3 a 4	0	x	0,0432	=	0,0000	
4 a 5	0	x	0,0304	=	0,0000	
5 a 6	0	x	0,0240	=	0,0000	
+ de 6	0	x	0,0240	=	0,0000	
			Coefficiente de Remuneração Anual	=	4,6176	1

Investimentos em Sistemas de Bilhetagem Eletrônica  
Investimento Médio por Veículo da Frota

7.414,81	x	4,6176	=	34.238,62	2
0		1			

Remuneração Anual do Sistemas de Bilhetagem

Remuneração Anual do Sistema de Bilhetagem Eletrônica

34.238,62	÷	74	=	462,68	3
2		0			

Remuneração Mensal dos Sistemas de Bilhetagem Eletrônica

462,68	÷	12	=	38,56	4
3					

6.1.2.4 Remuneração do Sistema de Monitoramento

Coefficiente de Remuneração Anual do Sistema de Monitoramento - em tempo real.

Idade (anos)	Sistema		Coefficiente	=		
0 a 1	74	x	0,1200	=	8,8800	
1 a 2	0	x	0,0752	=	0,0000	
2 a 3	0	x	0,0624	=	0,0000	
3 a 4	0	x	0,0432	=	0,0000	
4 a 5	0	x	0,0304	=	0,0000	
5 a 6	0	x	0,0240	=	0,0000	
+ de 6	0	x	0,0240	=	0,0000	
			Coefficiente de Remuneração Anual	=	8,8800	1

Investimentos em Sistema de Monitoramento  
Investimento Médio por Veículo da Frota

11.155,11	x	8,8800	=	99.057,62	2
0		1			

Remuneração Anual do Sistema de Monitoramento

Remuneração Anual do Sistema de Monitoramento

99.057,62	÷	74	=	1.338,61	3
2		0			

Remuneração Mensal dos Sistema de Monitoramento

1.338,61	÷	12	=	111,55	4
3					



**7. CUSTO DO PASSAGEIRO TRANSPORTADO**

**6.1.2.5 Remuneração de Máquinas, Instalações e Equipamentos**

Preço do Veículo-Padrão Leve Completo (R\$/veículo)			Coefficiente de Remuneração			(R\$/veículo.mês)	
238.888,18	x		0,0004	=		95,56	5
0							

**6.1.2.6 Remuneração mensal do Almojarifado**

Preço do Veículo-Padrão Completo (R\$/veículo)			Índice Técnico			(R\$/veículo.mês)	
238.888,18	x		0,0003	=		71,67	6

**6.1.2.7 Remuneração do Capital Imobilizado no Terminal Central e Infraestrutura**

Remuneração Terminal Central e Infraestrutura (R\$/veículo)		Percentual Remuneração		Frota Operacional (veículos)		Remuneração Terminal Central e Infraestrutura (R\$/veículo.mês)	
1.407.579,43	x	12% a.a	+	67	x 12)	219,09	8
0				1			

**6.1.2.8 Remuneração do Valor de Outorga da Concessão - Item 2.6, cláusula 2ª - 1ª Termo Aditivo ao Contrato de Concessão**

Remuneração do Valor de Outorga da Concessão (R\$)		Percentual Remuneração		Frota Operacional (veículos)		Remuneração do Valor de Outorga da Concessão (R\$/veículo.mês)	
4.000.000,00	x	12% a.a	÷	67	x 12)	597,01	28
1		1		1			

**6.1.2.9 Remuneração Total**

1.150,71	+	38,56	+	36,56	+	111,55	
28		30		4		5	
+		+		+		+	
95,56		71,67		597,01		219,09	
5		6		28		0	
						2.313,20	7

**6.1.3 Custo Total de Capital**

Depreciação Total (R\$/veículo.mês)		Remuneração Total (R\$/veículo.mês)		Custo Total de Capital (R\$/veículo.mês)	
2.303,02	+	2.313,20	=	4.616,22	8
6		7			

**6.2 DESPESAS COM PESSOAL**

**6.2.1 Pessoal de Operação**

**6.2.1.1 Motorista**

Salário-Base (R\$/mês)		Encargos Sociais (%)		Fator de Utilização (funcionário/veículo)		Custo Mensal (R\$/veículo.mês)	
1.378,28	x	57,62	+ 100)	2,80	x	6.090,48	9
0							



**7. CUSTO DO PASSAGEIRO TRANSPORTADO**

**6.2.1.2 Cobrador**

Salário-Base (R\$/mês)		Encargos Sociais (%)									
765,00	x	(1 +	57,82	+ 100)	x						
0											
						Fator de Utilização (funcionário/veículo)				Custo Mensal (R\$/veículo.mês)	
						2,80		=		3.380,45	10

**6.2.1.3 Fiscal / Despachante**

Salário-Base (R\$/mês)		Encargos Sociais (%)									
1.402,40	x	(1 +	57,82	+ 100)	x						
0						Fator de Utilização (funcionário/veículo)				Custo Mensal (R\$/veículo.mês)	
						0,35		=		774,63	11

**6.2.1.4 Bilheteiro / Porteiro de Terminal**

Salário-Base (R\$/mês)		Encargos Sociais (%)									
811,17	x	(1 +	57,82	+ 100)	x						
0						Fator de Utilização (funcionário/veículo)				Custo Mensal (R\$/veículo.mês)	
						0,08		=		102,41	12

**6.2.1.5 Despesa Mensal com Pessoal de Operação**

								=		10.347,99	13
--	--	--	--	--	--	--	--	---	--	-----------	----

**6.2.2 Pessoal de Manutenção**

Despesa Mensal com o Pessoal de Operação (R\$/mês)										Despesa com o Pessoal de Manutenção (R\$/veículo.mês)	
10.347,99	x					Coeficiente				1,552,20	
13						15,00%		=			14

**6.2.3 Pessoal Administrativo**

Despesa Mensal com o Pessoal de Operação (R\$/mês)										Despesa com o Pessoal Administrativo (R\$/veículo.mês)	
10.347,99	x					Coeficiente				1.345,24	
13						13,00%		=			15

**6.2.4 Benefícios**

Benefício Total (R\$/mês)										Despesa com Benefícios (R\$/veículo.mês)	
70.079,29						Frota Operante (veículos)				1.045,06	
0						67		=			16
						3					





7. CUSTO DO PASSAGEIRO TRANSPORTADO

6.2.5 Honorários de Administração

Total de Honorários (R\$/mês)		Frota Operante (veículos)		Despesa com a Honorários Administrativos (R\$/veículo.mês)	
9.429,76	/	67	=	140,74	17
0		3			

6.2.6 Despesa Total com Pessoal

Pessoal de Operação (R\$/veículo.mês)	+	Pessoal de Manutenção (R\$/veículo.mês)	+		
10.347,99		1.552,20			
13		14			
Pessoal Administrativo (R\$/veículo.mês)	+	Benefícios (R\$/veículo.mês)	+		
1.345,24		1.045,96			
15		16			
				Honorários Administrativos (R\$/veículo.mês)	
				140,74	
				17	
				=	Despesa com Pessoal (R\$/veículo.mês)
					14.432,13
					18

6.3 DESPESAS ADMINISTRATIVAS

6.3.1 Serviços de Bilhetagem Eletrônica - SBE

Despesas Mensais Serviço de Bilhetagem Eletrônica (R\$/mês)	+	Frota Total (veículos)	=	Despesas SBA (R\$/veículo.mês)	
11.379,35		74		153,78	19
0		1			

6.3.2 Serviços de Atendimento ao Passageiro - SAC

Despesas Mensais Serviços de Atendimento ao Passageiro - SAC (R\$/mês)	+	Frota Total (veículos)	=	Despesas SAC (R\$/veículo.mês)	
0,00		74		0,00	20
0		1			

6.3.3 Serviço Especial de Atendimento a Pessoa Portadora de Dificuldade de Locomoção Severa

Despesas Mensais Serviço Especial PPDL5 (R\$/mês)	+	Frota Total (veículos)	=	Despesas Mensais Serviço Especial PPDL5 (R\$/veículo.mês)	
0,00		74		0,00	21
0		1			



**7. CUSTO DO PASSAGEIRO TRANSPORTADO**

**6.3.4 Serviço de Manutenção de Abrigos e Terminais**

Despesas Mensais Manutenção de Abrigos e Terminais (R\$/mês)	+	Frota Total (veículos)	=	Despesas Terminais (R\$/veículo.mês)	22
0,60		74		0,06	
0		1			

**6.3.5 Despesas Gerais**

Despesas Gerais (R\$/mês)	+	Frota Total (veículos)	=	Despesas Gerais (R\$/veículo.mês)	23
169.052,42		74		2.284,48	
0		1			

**6.3.6 Despesas com Encargos Financeiros**

Despesas Encargos Financeiros (R\$/mês)	+	Frota Total (veículos)	=	Despesas Encargos Financeiros (R\$/veículo.mês)	8
66.770,09		74		902,30	
0		1			

**6.3.7 Despesas com Outros Custos Operacionais**

Despesas Outros Custos Operacionais (R\$/mês)	+	Frota Total (veículos)	=	Despesas Outros Custos Operacionais (R\$/veículo.mês)	9
5.418,73		74		73,23	
0		1			

**6.3.8 Seguro de Responsabilidade Civil**

Despesa Anual com o Seguro (R\$/ano)	÷	Frota Total (veículos)	x	Despesa Mensal com o Seguro (R\$/veículo.mês)	24
139.940,00		74	12	157,50	
0		1			

**6.3.9 Seguro Obrigatório**

Despesa Anual com o Seguro (R\$/veículo.ano)	÷	Frota Total (veículos)	x	Despesa Mensal com o Seguro (R\$/veículo.mês)	25
22.849,80		74	12	25,73	
0		1			

**6.3.10 Despesas com emplacamento por veículo**

Despesa Anual com Emplacamento (R\$/ano)	÷	Frota Total (veículos)	x	Despesa Mensal com Emplacamento (R\$/veículo.mês)	26
3.500,00		74	12	3,94	
0		1			

**6.3.11 IPVA**

Despesa Anual com o IPVA (R\$/ano)	÷	Frota Total (veículos)	x	Despesa Mensal com o IPVA (R\$/veículo.mês)	27
0,00		74	12	0,00	
0		1			

**6.3.12 Receitas Complementares**

Receitas Complementares (R\$/mês)	+	Frota Total (veículos)	=	Receitas Complementares (R\$/veículo.mês)	29
8.850,00		74		118,02	
0		1			



**7. CUSTO DO PASSAGEIRO TRANSPORTADO**

**6.3.13 Despesas Administrativas Totais**

Despesas SBA (R\$/veículo.mês)	+	Despesas SAC (R\$/veículo.mês)	+	Despesas Mensais Serviço Especial PPDLs (R\$/veículo.mês)	
153,78		0,00		0,00	
19		20		21	
Despesas Gerais (R\$/veículo.mês)	+	Despesas Encargos Financeiros (R\$/mês)	+	Receitas Outros Custos Operacionais (R\$/mês)	
2.244,49		902,30		73,23	
23		8		9	
Seguro de Responsabilidade Civil (R\$/veículo.mês)	+	Seguro Obrigatório (R\$/veículo.mês)	+	Despesas Terminais (R\$/veículo.mês)	
157,59		25,73		0,00	
24		25		22	
Despesa Mensal com Emplacamento (R\$/veículo.mês)	+	IPVA (R\$/veículo.mês)	-	Receitas Complementares (R\$/veículo.mês)	
3,94		0,00		118,92	
26		27		29	
				Despesa Administrativa (R\$/veículo.mês)	
				3.482,14	30

**6.4 CUSTO FIXO TOTAL**

**6.4.1 Custo de Capital e Administrativo**

Custo Total de Capital (R\$/veículo.mês)	x	Frota Total (veículos)	=	Custo de Capital e Administrativo (R\$/mês)	
4.616,22		74		599.278,08	31
8		1			
Despesa Administrativa (R\$/veículo.mês)	x	Frota Operante (veículos)	=		
3.482,14		74			
30		1			

**6.4.2 Custo de Pessoal**

Despesa com o Pessoal de Operação (R\$/veículo.mês)	x	Frota Operante (veículos)	=	Custo de Pessoal de Operação (R\$/mês)	
10.347,98		67		693.315,54	32
13		3			
Despesa com o Pessoal de Manutenção (R\$/veículo.mês)	x	Frota Operante (veículos)	=	Custo de Pessoal de Manutenção (R\$/mês)	
1.552,20		67		104.997,38	33
14		3			
Despesa com o Pessoal Administrativo (R\$/veículo.mês)	x	Frota Operante (veículos)	=	Custo de Pessoal Administrativo (R\$/mês)	
1.345,24		67		90.131,02	34
15		3			
Despesa com Benefícios (R\$/veículo.mês)	x	Frota Operante (veículos)	=	Custo de Benefícios (R\$/mês)	
1.045,96		67		70.079,28	35
16		3			





**7. CUSTO DO PASSAGEIRO TRANSPORTADO**

Despesa com a Honorários Administrativos (R\$/veículo.mês)	x	Frota Operante (veículos)	=	Custo de Honorários Administrativos (R\$/mês)	36
140,74 17		67 3		9.429,76	
<b>6.4.2.1 Custo Mensal com Pessoal</b>					
				966.952,94	37
<b>6.4.3 Custo Fixo Total</b>					
Custo de Capital e Administrativo (R\$/mês)	+	Custo de Pessoal (R\$/mês)	=	Custo Fixo Total (R\$/mês)	33
599.228,08 31		966.952,94 37		1.566.231,03	
<b>6.4.4 Custo Fixo Total por Quilômetro</b>					
Custo Fixo Total (R\$/mês)	+	Quilometragem Total (km/mês)	=	Custo Fixo Total por Quilômetro (R\$/km)	35
1.566.231,03 33		323.522,00 6		4.8412	
<b>7. CÁLCULO FINAL DOS CUSTOS</b>					
<b>7.1 CUSTO TOTAL POR QUILOMETRO SEM TRIBUTOS</b>					
Custo Variável Total (R\$/km)	+	Custo Fixo Total por Quilômetro (R\$/km)	=	Custo por Quilômetro sem Tributos (R\$/km)	36
1.8194 40		4.8412 35		6,6606	
<b>7.2 TRIBUTOS</b>					
<b>7.2.1 Soma das Alíquotas sobre a Receita</b>					
				2,00	37
<b>7.2.2 Fator de Equivalência</b>					
Soma das Alíquotas				=	38
1 - [ 2 / 100 ]					0,98000
					37
<b>7.3 CUSTO TOTAL COM TRIBUTOS</b>					
Custo por Quilômetro sem Tributos (R\$/km)	+	Fator de Equivalência	=	Custo por Quilômetro com Tributos (R\$/km)	39
6,6606 36		0,9800 38		6,7965	
<b>7.4 CUSTO POR PASSAGEIRO</b>					
Custo por Quilômetro (R\$/km)	+	IPKeq (pass/km)	=	Custo por Passageiro (R\$/pass)	40
6,7965 39		2,3026 8		2,9518	



## 7. CUSTO DO PASSAGEIRO TRANSPORTADO

## 8. RESUMO

CUSTOS DE OPERAÇÃO		Abril/2014		
ITEM		R\$/veic.mês	R\$/km	%
Custos Variáveis:		0,00	1,8194	26,77%
	Combustível		1,1336	16,68%
	Lubrificantes		0,1368	2,01%
	Material Rodante		0,1384	2,04%
	Peças e Acessórios		0,4106	6,04%
Custos Fixos:		22.530,49	4,8412	71,23%
	Capital:	4.616,22	1,0559	15,54%
	Depreciação:	2.303,02	0,5268	7,75%
	Veiculos	1.833,51	0,4194	6,17%
	Validadores	98,86	0,0226	0,33%
	S.B.E	98,86	0,0226	0,33%
	Sistema de Monit.	247,89	0,0567	0,83%
	M.I.E	23,89	0,0055	0,08%
	Remuneração:	2.313,20	0,5291	7,78%
	Veiculos	1.150,21	0,2631	3,87%
	Validadores	38,56	0,0088	0,13%
	S.B.E	38,56	0,0088	0,13%
	Sistema de Monit.	111,55	0,0255	0,38%
	M.I.E	95,56	0,0219	0,32%
	Almoxarifado	71,67	0,0164	0,24%
	Term.Central e Infra.	210,09	0,0481	0,71%
	Valor de Outorga	597,01	0,1366	2,01%
	Pessoal:	14.432,13	2,9888	43,98%
	Operação:	10.347,99	2,1430	31,53%
	Motorista	6.090,49	1,2613	18,56%
	Cobrador	3.380,45	0,7001	10,30%
	Fiscal/Despach.	774,63	0,1604	2,36%
	Bilheteiro/Port.	102,41	0,0212	0,31%
	Manutenção:	1.552,20	0,3215	4,73%
	Administração:	1.345,24	0,2786	4,10%
	Pes. Administr.	1.345,24	0,2786	4,10%
	Honorários Adm.	140,74	0,0291	0,43%
	Benefícios	1.045,96	0,2166	3,19%
	Administração	3.482,14	0,7965	11,72%
	Despesas - SBA	153,78	0,0352	0,52%
	Despesas - SAC	0,00	0,0000	0,00%
	Desp. Serv. PPDLS	0,00	0,0000	0,00%
	Man. Abrigos/Term.	0,00	0,0000	0,00%
	Desp. Gerais	2.284,49	0,5225	7,69%
	Enc. Financeiros	902,30	0,2064	3,04%
	Outros Custos Opr.	73,23	0,0167	0,25%
	Seg. Resp. Civil	157,59	0,0360	0,53%
	Seg. Obrigatório	25,73	0,0059	0,09%
	Des. Emplacamento	3,94	0,0009	0,01%
	IPVA	0,00	0,0000	0,00%
	Receitas Complem.	-118,92	-0,0272	-0,40%
Soma		22.530,49	6,6606	98,00%
Mark-Up		0,00%	0,0000	
Dedução da Remuneração de Capital		0,00%	0,0000	
Sub-Total			6,6606	98,00%
Impostos		2,00%	0,1359	2,00%
Total			6,7965	100%





**SISTEMA DE TRANSPORTE PÚBLICO DE PASSAGEIROS**  
**ACOMPANHAMENTO MENSAL DO CUSTO**  
*Cálculo do Custo do Passageiro Transportado*

**5. PARÂMETROS DE CÁLCULO II**

Mês/Ano	Abril/2014
Operadora:	Auto Viação Chapecó Ltda.

**1. ANEXO III - DECRETO N°. 19.342/09 - ENCARGOS SOCIAIS**

ENCARGOS SOBRE A REMUNERAÇÃO NORMAL DIURNA DO EMPREGADO		
GERAL		
<b>[A]</b>	<b>Obrigações incidentes diretamente sobre a folha de pagamento:</b>	<b>Mensalista</b>
<b>Encargos (1)</b>		<b>%</b>
1	INSS	0,00%
2	SESI / SESC / SEST	1,50%
3	SENAI / SENAC / SENAT	1,00%
4	INCRA	0,20%
5	SEBRAE	0,60%
6	SALÁRIO EDUCAÇÃO	2,50%
7	SAT (Seguro Acidente Trabalho)	3,00%
8	FGTS	8,00%
<b>TOTAL</b>		<b>16,80%</b>

<b>[B]</b>	<b>Parcelas agregadas a remuneração e pagas diretamente ao empregado:</b>	<b>Mensalista</b>
<b>Parcela agregadas (1) e (3)</b>		<b>%</b>
9	DSR (Descanso Semanal Remunerado = 52 dom: 275 dias/ano) (*)	0,00%
10	Férias (1 mês : 11 meses)	9,09%
11	Adicional de 1/3 Férias (9,09% : 3)	3,03%
12	Feriados (11 dias por ano : 276 dias/ano) (**)	0,00%
13	Auxílio Doença [(15 dias : 332 dias/ano)xPercentual de Participação]	0,38%
14	Décimo Terceiro Salário (1 mês : 11 meses)	9,09%
15	Licença Remunerada (4 dias : 4 anos de 276 dias/ano)	0,36%
16	Licença Paternidade (5 dias : 4 anos de 276 dias/ano)	0,45%
17	Licença Maternidade (120 dias : 4 anos de 276 dias/ano 3%)	0,33%
<b>TOTAL</b>		<b>22,74%</b>

**(365 dias do ano – 52 domingos – 26 dias de férias – 11 dias feriadados: 276 dias úteis ano)**

<b>[C]</b>	<b>Benefícios e encargos que não incidem sobre os demais encargos:</b>	<b>Mensalista</b>
<b>Benefícios e encargos (1)</b>		<b>%</b>
18	Aviso Prévio Trabalhando (1% de 276 dias em 276 dias - 7,53% em 276 dias)	0,01%
19	Aviso Prévio Não Trabalhando (25 dias : 276 dias/ano x 98%)	8,88%
20	Aviso Prévio indenizado (Trabalhando e Não Trabalhando)	8,89%
21	Reversão de Reajuste Salarial (8,00% do Aviso Prévio Indenizado)	4,86%
22	Lei 6.708 art 9 ( 8,00% do Aviso Prévio Indenizado)	0,71%
23	Contribuição do Sindicato - Reversão de Reajuste Salarial	0,00%
24	Seguro de Vida (parte do custo absorvido pela empresa)	0,00%
25	Alimentação (parte do custo absorvido pela empresa)	0,00%
26	Transporte (parte do custo absorvido pela empresa)	0,00%
27	Outros custos (parte absorvida pela empresa)	0,00%
<b>TOTAL</b>		<b>14,46%</b>

<b>[D]</b>	<b>Incidências Cumulativas [A x B]</b>	<b>%</b>
28	Incidências Cumulativas [A x B]	<b>3,82%</b>

<b>TOTAL GERAL DOS ENCARGOS</b>		<b>57,82%</b>
<i>(1) = ajustado segundo a realidade das empresas.</i>		
<i>(2) = estimativo decorrente do fato que a cada 4 anos ocorre o evento.</i>		
<i>(3) = ajustar também as % considerando a previsão de reajustes da remuneração durante o ano.</i>		

Cálculo do Número de Dias Úteis no Ano			
	Dias	Ref.	Dias
Dias	365	=	365
Domingo	= 52	x 1	= 52
Feriados	= 11	x 1	= 11
Dias Úteis (*)			<b>302</b>

(\*) Sem considerar o período aquisitivo de férias.

Cálculo do Número de Dias Produtivos no Ano			
	Dias	Ref.	Dias
Dias	365	=	365
Domingo	= 52	x 1	= 52
Feriados	= 11	x 1	= 11
Férias	= 30	- 4	= 26
Dias Produtivos/Úteis			<b>276</b>

Parâmetros de Cálculo			
Domingo em Férias	= 4	-	4
Domingos DSR	= 52	- 4	= 48
Adicional de Férias	= 1	/ 3	
Meses Produtivos	= 11	mês no ano	
Mês de Férias	= 1	mês ao ano	
Auxílio Doença	= 15	dias	
Jornada Semanal	= 44	horas	
Jornada Diária	= 44	/ 6	= 7,33
Horas diária não trabalhada	= 0,5	hora	
Aviso Prévio Trabalhando	= 2%	Percentual de Participação	
Aviso Prévio Não Trabalhando	= 98%	Percentual de Participação	
Horista	= 220	h/m	
Turn Over	= 1,80%		
Mensalista	= 1	mês	
Licença Paternidade	= 5	dia 4 anos	
Licenças Remuneradas	= 4	dia 4 anos	
Dispensa Sem Justa Causa	= 95%		
FGTS	= 8,00%		
Multa FGTS	= 50%		
Auxílio Doença	= 8,50%	mês (Percentual de Partic.)	
Reversão de Reajuste Sindical	= 2,5%	ano = 0,009% mês	
Previsão de Reajuste (*)	= 4,50%	ano	
Licença Maternidade	= 120	dias 4 anos	
Colaboradores do Sexo Feminin	= 3,00%	Percentual de Participação	

(\*) Para cálculo da Reversão de Reajuste Salarial







SISTEMA DE TRANSPORTE PÚBLICO DE PASSAGEIRO  
ACOMPANHAMENTO MENSAL DO CUSTO  
*Cálculo de Custo de Passageiro Transportado*

9. ANEXO

Mês/Ano Base	Abril/2014
Operadora:	Auto Viação Chapecó Ltda.

ANEXO

1. DEMONSTRATIVO DE PASSAGEIROS DO PERIODO
2. DEMONSTRATIVO DA FOLHA ED PAGAMENTO DO PERIODO
3. COPIA DA NOTA FISCAL DE DIESEL DO PERIODO
4. COPIA DAS NOTAS FISCAIS DE BENEFICIO PAGAS NO PERIODO



# Sistema Gerenciador de Garagem

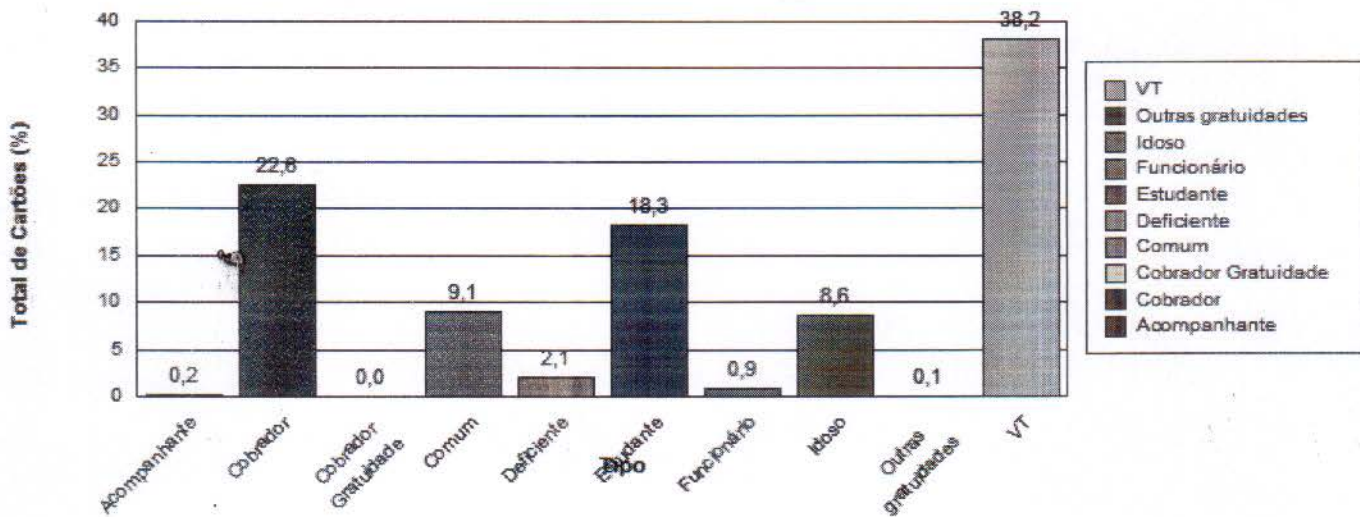
Relatório de Tipos de Cartões e Edmonson

Serviços de: 01/04/2014 até 30/04/2014

Emitido em: 26/05/2014 9:09:10

Descrição	Total
Acompanhante	2011
Cobrador	207794 ✓
Cobrador Gratuidade	385
Comum	83256 ✓
Deficiente	19534
Estudante	168047 ✓
Funcionário	7981
Idoso	79331
Outras gratuidades	473
VT	350984 ✓

**Total de Cartões e Bilhetes no Período: 919796 ✓**



EMPRESA : 001 AUTO VIACAO CHAPECO LTDA

\*\*\* RESUMO POR EVENTO \*\*\*

EVENTO	REFERENCIA	VALOR	EVENTO	REFERENCIA	VALOR	EVENTO	REFERENCIA	VALOR
00002 H EXTRAS 50%	3.245,28	24.573,54	00003 H EXTRAS 100%	1.475,53	13.980,74			
00005 HORAS NORMAIS	45.793,25	230.994,15	00007 DSR	11.870,40	60.018,86			
00008 HORAS REP. REM. N	1.198,08	5.774,80	00009 H NORMAIS NOTURNA	3.966,16	19.400,41			
00010 ADICIONAL NOTURNO	5.246,27	5.129,34	00012 F.G.T.S.	0,00	33.384,70			
00014 HORAS FERIAS	0,00	12.647,17	00016 HORAS AUX. MATERN	124,67	1.015,67			
00023 FERIAS VENCIDAS/R	0,00	3.256,29	00025 SALARIO FAMILIA	36,00	897,63			
00030 PERICULOSIDADE	0,00	607,10	00044 CONTRIBUICAO SIND	0,00	574,02			
00045 I.N.S.S.	2.850,00	34.830,55	00046 I.R.R.F.	127,50	1.149,21			
00047 DESCONTO ADTO. SA	0,00	1.432,32	00049 I.N.S.S. S/13*.SA	128,00	395,46			
00057 H EXTRAS 80%	509,08	4.887,62	00062 HORAS AFAST. DOEN	1.416,30	7.523,61			
00063 VALE TRANSPORTE	0,00	494,08	00065 DESC.ADIANTAMENTO	0,00	21.294,63			
00066 ABONO PECUNIARIO	0,00	1.387,92	00067 ESTOURO DO MES AN	0,00	131,45			
00068 ESTOURO DO MES	0,00	195,26	00079 ADIC. 1/3 REMUN.D	0,00	4.215,75			
00082 13° SAL. PROP. RE	0,00	4.944,24	00095 ANUENIO	0,00	691,08			
00117 MEDIA DE FERIAS	0,00	2.657,70	00125 ANUENIO FERIAS	0,00	44,93			
00129 I.N.S.S. S/ FERI	53,00	1.889,56	00166 FERIAS PROPORC. R	0,00	6.367,39			
00176 ANUENIO FERIAS RE	0,00	18,72	00177 1/3 FERIAS RESCIS	0,00	3.207,89			
00192 SALDO DE SALARIOS	1.888,20	8.553,64	00223 REAVIDO 50% CONTR	0,00	140,25			
00241 Mensalidade Sindi	0,00	246,16	00242 HORAS TREINAMENTO	119,06	715,37			
00243 HORAS AUXILIO DOE	2.731,07	14.459,98	00263 DSR REFLEXO H.EXT	0,00	10.860,65			
00310 HORAS FALTAS MES	1.466,20	6.014,45	00311 1/3 MEDIA ABONO P	0,00	155,31			
00312 1/3 MEDIA FERIAS	0,00	874,69	00330 HORAS FALTAS DSR	362,29	1.481,74			
00331 HORAS FALTAS DSR	1,15	7,20	00339 PENSAO ALIMENTICI	165,00	1.464,19			
00378 I.R.R.F. FERIAS R	0,00	60,30	00385 Desc. Vale Troco	0,00	70,00			
00403 Adicional Funcion	0,00	3.800,00	00409 RESSARCIMENTO DAN	0,00	3.454,17			
00414 Desconto Multa de	0,00	624,62	00416 GRATIF. FUNÇÃO FE	0,00	261,95			
00417 1/3 GRATIFICACAO F	0,00	87,31	00418 GRATIFICACAO FUNC	0,00	2.442,40			
00421 BOLSA DE ESTUDO	0,00	1.082,18	00423 REEMBOLSO CAMISA	0,00	66,39			
00447 HORAS FALTAS MES	123,45	575,39	00448 HORAS FALTAS DSR	62,29	300,88			
00449 HORAS FALTAS DSR	1,15	7,20	00467 1/3 S/ABONO PECUN	0,00	462,64			
00468 MEDIA FERIAS ABON	0,00	387,39	00472 QUINQUENIO	0,00	310,87			
00503 PPF	0,00	2.700,00	00504 VANTAGEM PESSOAL	0,00	3.060,07			
00505 VANTAGEM PESSOAL	0,00	145,78	00550 HORAS NORMAIS	0,00	62.799,09			
00552 AVISO PREVIO REAV	0,00	6.368,90	00720 Base IR do Mês	0,00	316.290,71			
00722 Base IR Férias do	0,00	23.383,34	00724 Base IR 13° Sal M	0,00	2.178,65			
00726 Base INSS do Mês	0,00	399.127,88	00734 Base INSS 13° Sal	0,00	4.944,24			
00738 Base FGTS Cálculo	0,00	419.568,12	00740 Base FGTS 13° Sal	0,00	4.944,24			
00755 Total de Provento	0,00	442.880,84	00757 Total de Desconto	0,00	75.503,34			
00957 DEP. SALARIO FMI	11,00	0,00	00973 LIQUIDO QUITACAO	0,00	18.533,49			
00976 LIQUIDO FOLHA	0,00	348.844,01	00986 BASE IR FERIAS QU	0,00	9.911,74			
00987 BASE INSS S/ FERI	0,00	20.440,24	00993 BASE FGTS 13° SAL	0,00	387,80			
00994 DEDUCAO DEPEND. I	316,00	56.768,36	00999 SALARIO MENSAL	0,00	374.269,99			

1940,40  
 (1494,08)  
 1.446,32



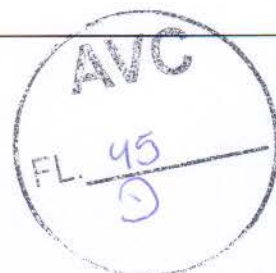


LISTAGEM DE SALÁRIO POR FUNÇÃO  
COMPETÊNCIA: 30/04/2014

Página : 1  
Emissão : 01/05/2014  
07:55:54

Empresa : 001 AUTO VIACAO CHAPECO LTDA

FUNCAO	ATIVOS	AFAST.	TOTAL	SALARIO BASE	SALARIO MENSAL	TOTAL
0053 - MOTOR. DE ONIBUS	121	10	131	1.267,92	1.267,92	166.097,52
0053 - MOTOR. DE ONIBUS	1	0	1	1.500,00	1.500,00	1.500,00
0222 - MOTORISTA APREND	1	0	1	972,00	972,00	972,00
<b>TOTAIS</b>	123	10	133			168.569,52



COMPETENCIA: 30/04/2014

Empresa: 001 - AUTO VIACAO CHAPECO LTDA

TOTAL GERAL DE FUNCIONARIOS : 000033

\*\*\* RESUMO POR EVENTO \*\*\*

EVENTO	REFERENCIA	VALOR	EVENTO	REFERENCIA	VALOR	EVENTO	REFERENCIA	VALOR
00503 PPF	0,00	2.700,00						

COMPETENCIA: 30/04/2014

Empresa: 001 - AUTO VIACAO CHAPECO LTDA

CODFUNC	NOME	SITUACAO	ADMISSAO	FUNCAO	EVENTO	REFERENCIA	VALOR
002140	ADEMIR DHEIN	ATIVO	14/05/2007	0053-MOTOR. DE ONIBUS	00503-PPF	0,00	50,00
002288	ALAIR VILANOVA	ATIVO	23/04/2008	0053-MOTOR. DE ONIBUS	00503-PPF	0,00	100,00
000933	ALCERI VOLINSKI	ATIVO	28/10/1993	0053-MOTOR. DE ONIBUS	00503-PPF	0,00	50,00
001324	CARLOS PIMMEL	ATIVO	07/11/2000	0053-MOTOR. DE ONIBUS	00503-PPF	0,00	100,00
002658	CLOMAR ADILIO FERNANDES	ATIVO	04/11/2010	0053-MOTOR. DE ONIBUS	00503-PPF	0,00	100,00
002154	DANIEL DA LUZ	ATIVO	02/07/2007	0053-MOTOR. DE ONIBUS	00503-PPF	0,00	100,00
003110	DEIVID BERNARDES DA SILVA	ATIVO	05/12/2012	0053-MOTOR. DE ONIBUS	00503-PPF	0,00	50,00
001425	EMERSON LEANDRO BARP	ATIVO	18/03/2002	0053-MOTOR. DE ONIBUS	00503-PPF	0,00	50,00
003093	FRANCISCO PEDROSO DA CRUZ	ATIVO	29/10/2012	0053-MOTOR. DE ONIBUS	00503-PPF	0,00	100,00
003115	GILNEI LUIZ WAGNER	ATIVO	21/12/2012	0053-MOTOR. DE ONIBUS	00503-PPF	0,00	100,00
002920	GILSINEI WAGNER	ATIVO	24/01/2012	0053-MOTOR. DE ONIBUS	00503-PPF	0,00	100,00
003183	GILVANIO FERREIRA ZANATTA	ATIVO	15/04/2013	0053-MOTOR. DE ONIBUS	00503-PPF	0,00	50,00
003282	IVAN ZANATTA	ATIVO	07/10/2013	0053-MOTOR. DE ONIBUS	00503-PPF	0,00	50,00
002703	JAISSON FERNANDO AVEZ	ATIVO	07/03/2011	0053-MOTOR. DE ONIBUS	00503-PPF	0,00	50,00
001415	JAMIR ANTONIO BECKER	ATIVO	28/10/2002	0053-MOTOR. DE ONIBUS	00503-PPF	0,00	50,00
002834	JOAO CARLOS DE SIQUEIRA	ATIVO	05/09/2011	0053-MOTOR. DE ONIBUS	00503-PPF	0,00	100,00
003092	JOSE ADRIANO BRISOLA	ATIVO	29/10/2012	0053-MOTOR. DE ONIBUS	00503-PPF	0,00	100,00
002238	JULIANO GONCALVES	ATIVO	04/02/2008	0053-MOTOR. DE ONIBUS	00503-PPF	0,00	50,00
003001	LEOMIR FRAGATA	ATIVO	07/05/2012	0053-MOTOR. DE ONIBUS	00503-PPF	0,00	100,00
001801	LEORI ANTONIO ZENI	ATIVO	21/01/2005	0053-MOTOR. DE ONIBUS	00503-PPF	0,00	100,00
001254	LORIS DA SILVA SALLES	ATIVO	06/04/1999	0053-MOTOR. DE ONIBUS	00503-PPF	0,00	50,00
001586	LUIS ANTONIO SEABRA	ATIVO	22/09/2003	0053-MOTOR. DE ONIBUS	00503-PPF	0,00	50,00
001352	LUIZ RODOI	ATIVO	22/01/2001	0053-MOTOR. DE ONIBUS	00503-PPF	0,00	100,00
002613	MAYCON HENRIQUE MARTINI	ATIVO	04/08/2010	0053-MOTOR. DE ONIBUS	00503-PPF	0,00	100,00
001181	NILSON FISCHER	ATIVO	14/04/1997	0053-MOTOR. DE ONIBUS	00503-PPF	0,00	100,00
002030	OLDAIR PEROSSO	ATIVO	24/07/2006	0053-MOTOR. DE ONIBUS	00503-PPF	0,00	100,00
002121	ROBERTO SCARPARI	ATIVO	16/04/2007	0053-MOTOR. DE ONIBUS	00503-PPF	0,00	100,00
001493	ROBSON DE ALMEIDA	ATIVO	13/01/2003	0053-MOTOR. DE ONIBUS	00503-PPF	0,00	100,00
000978	RONALDO ANTONIO ROTT BOHRER	ATIVO	28/06/1994	0053-MOTOR. DE ONIBUS	00503-PPF	0,00	100,00
002367	ROSANE DE ALMEIDA PERUCHINI	ATIVO	03/11/2008	0053-MOTOR. DE ONIBUS	00503-PPF	0,00	100,00
000935	VALDECIR DE RE	ATIVO	10/11/1993	0053-MOTOR. DE ONIBUS	00503-PPF	0,00	100,00
002077	VANDERLEI JOSE EBERT	ATIVO	18/12/2006	0053-MOTOR. DE ONIBUS	00503-PPF	0,00	100,00
001787	VILSON WILLMS	ATIVO	22/12/2004	0053-MOTOR. DE ONIBUS	00503-PPF	0,00	50,00

FUNCCIONARIOS : 000033

\*\*\* RESUMO POR EVENTO \*\*\*

EVENTO	REFERENCIA	VALOR	EVENTO	REFERENCIA	VALOR	EVENTO	REFERENCIA	VALOR
00503 PPF	0,00	2.700,00						





COMPETENCIA: 30/04/2014

Empresa: 001 - AUTO VIACAO CHAPECO LTDA

\*\*\* RESUMO POR EVENTO \*\*\*


EVENTO	REFERENCIA	VALOR	EVENTO	REFERENCIA	VALOR	EVENTO	REFERENCIA	VALOR
00403 Adicional Funciona	0,00	3.800,00						

COMPETENCIA: 30/04/2014

Empresa: 001 - AUTO VIACAO CHAPECO LTDA

CODFUNC	NOME	SITURCAO	ADMISSAO	FUNCAO	EVENTO	REFERENCIA	VALOR
002140	ADEMIR DHEIN	ATIVO	14/05/2007	0053-MOTOR. DE ONIBUS	00403-Adicional	0,00	100,00
002288	ALAIR VILANOVA	ATIVO	23/04/2008	0053-MOTOR. DE ONIBUS	00403-Adicional	0,00	100,00
000933	ALCERI VOLINSKI	ATIVO	28/10/1993	0053-MOTOR. DE ONIBUS	00403-Adicional	0,00	100,00
001446	ALCEU SELIAS VAZ	ATIVO	10/06/2002	0053-MOTOR. DE ONIBUS	00403-Adicional	0,00	100,00
001324	CARLOS PIMMEL	ATIVO	07/11/2000	0053-MOTOR. DE ONIBUS	00403-Adicional	0,00	100,00
002658	CLOMAR ADILIO FERNANDES	ATIVO	04/11/2010	0053-MOTOR. DE ONIBUS	00403-Adicional	0,00	100,00
002154	DANIEL DA LUZ	ATIVO	02/07/2007	0053-MOTOR. DE ONIBUS	00403-Adicional	0,00	100,00
003110	DEIVID BERNARDES DA SILVA	ATIVO	05/12/2012	0053-MOTOR. DE ONIBUS	00403-Adicional	0,00	100,00
001425	EMERSON LEANDRO BARP	ATIVO	18/03/2002	0053-MOTOR. DE ONIBUS	00403-Adicional	0,00	100,00
003093	FRANCISCO PEDROSO DA CRUZ	ATIVO	29/10/2012	0053-MOTOR. DE ONIBUS	00403-Adicional	0,00	100,00
003115	GILNEI LUIZ WAGNER	ATIVO	21/12/2012	0053-MOTOR. DE ONIBUS	00403-Adicional	0,00	100,00
002920	GILSINEI WAGNER	ATIVO	24/01/2012	0053-MOTOR. DE ONIBUS	00403-Adicional	0,00	100,00
003183	GILVANIA FERREIRA ZANATTA	ATIVO	15/04/2013	0053-MOTOR. DE ONIBUS	00403-Adicional	0,00	100,00
002648	ILTON ADEMIR RECH	ATIVO	04/10/2010	0053-MOTOR. DE ONIBUS	00403-Adicional	0,00	100,00
003282	IVAN ZANATTA	ATIVO	07/10/2013	0053-MOTOR. DE ONIBUS	00403-Adicional	0,00	100,00
002703	JAISSON FERNANDO ALVES	ATIVO	07/03/2011	0053-MOTOR. DE ONIBUS	00403-Adicional	0,00	100,00
001415	JAMIR ANTONIO BECKER	ATIVO	28/01/2002	0053-MOTOR. DE ONIBUS	00403-Adicional	0,00	100,00
002834	JOAO CARLOS DE SIQUEIRA	ATIVO	05/09/2011	0053-MOTOR. DE ONIBUS	00403-Adicional	0,00	100,00
003108	JOAO CARLOS PEREIRA	ATIVO	05/12/2012	0053-MOTOR. DE ONIBUS	00403-Adicional	0,00	100,00
003092	JOSE ADRIANO BRISOLA	ATIVO	29/10/2012	0053-MOTOR. DE ONIBUS	00403-Adicional	0,00	100,00
002238	JULIANO GONCALVES	ATIVO	04/02/2008	0053-MOTOR. DE ONIBUS	00403-Adicional	0,00	100,00
003001	LEONIR FRAGATA	ATIVO	07/05/2012	0053-MOTOR. DE ONIBUS	00403-Adicional	0,00	100,00
001801	LEORI ANTONIO ZENI	ATIVO	21/01/2005	0053-MOTOR. DE ONIBUS	00403-Adicional	0,00	100,00
001254	LORIS DA SILVA SALLES	ATIVO	06/04/1999	0053-MOTOR. DE ONIBUS	00403-Adicional	0,00	100,00
001586	LUIS ANTONIO SEABRA	ATIVO	22/09/2003	0053-MOTOR. DE ONIBUS	00403-Adicional	0,00	100,00
002647	LUIS CARLOS BUENO	ATIVO	27/09/2010	0053-MOTOR. DE ONIBUS	00403-Adicional	0,00	100,00
001352	LUIZ RODOI	ATIVO	22/01/2001	0053-MOTOR. DE ONIBUS	00403-Adicional	0,00	100,00
002613	MAYCON HENRIQUE MARTINI	ATIVO	04/08/2010	0053-MOTOR. DE ONIBUS	00403-Adicional	0,00	100,00
003066	MURIEL SGANZERLA KAMINSKI	ATIVO	04/09/2012	0053-MOTOR. DE ONIBUS	00403-Adicional	0,00	100,00
001181	NILSON FISCHER	ATIVO	14/04/1997	0053-MOTOR. DE ONIBUS	00403-Adicional	0,00	100,00
002030	OLDAIR PEROSSO	ATIVO	24/07/2006	0053-MOTOR. DE ONIBUS	00403-Adicional	0,00	100,00
002121	ROBERTO SCARPARI	ATIVO	16/04/2007	0053-MOTOR. DE ONIBUS	00403-Adicional	0,00	100,00
001493	ROBSON DE ALMEIDA	ATIVO	13/01/2003	0053-MOTOR. DE ONIBUS	00403-Adicional	0,00	100,00
000978	RONALDO ANTONIO ROTT BOHRER	ATIVO	28/06/1994	0053-MOTOR. DE ONIBUS	00403-Adicional	0,00	100,00
002367	ROSANE DE ALMEIDA PERUCHINI	ATIVO	03/11/2008	0053-MOTOR. DE ONIBUS	00403-Adicional	0,00	100,00
000935	VALDECIR DE RE	ATIVO	10/11/1993	0053-MOTOR. DE ONIBUS	00403-Adicional	0,00	100,00
002077	VANDERLEI JOSE EBERT	ATIVO	18/12/2006	0053-MOTOR. DE ONIBUS	00403-Adicional	0,00	100,00
001787	VILSON WILLMS	ATIVO	22/12/2004	0053-MOTOR. DE ONIBUS	00403-Adicional	0,00	100,00

FUNCIONARIOS : 000038





COMPETENCIA: 31/03/2014

Empresa: 001 - AUTO VIACAO CHAPECO LTDA.

CODFUNC	NOME	SITUACAO	ADMISSAO	FUNCAO	EVEN TO	REFERENCIA	VALOR
001438	ADEMILSO ORSO	ATIVO	13/05/2002	0053-MOTOR. DE ONIBUS	00432-PREMIACAO	0,00	53,98
002140	ADEMIR DHEIN	ATIVO	14/05/2007	0053-MOTOR. DE ONIBUS	00432-PREMIACAO	0,00	29,34
003116	ADILIO MENDONCA	ATIVO	07/01/2013	0053-MOTOR. DE ONIBUS	00432-PREMIACAO	0,00	6,27
003206	ADILSON ALVES MACIEL	ATIVO	08/07/2013	0053-MOTOR. DE ONIBUS	00432-PREMIACAO	0,00	12,78
003147	ADILSON ZIMMER	ATIVO	04/02/2013	0053-MOTOR. DE ONIBUS	00432-PREMIACAO	0,00	44,72
002994	ADRIANO ANTONIO DE MOURA	ATIVO	23/04/2012	0053-MOTOR. DE ONIBUS	00432-PREMIACAO	0,00	93,94
002288	ALAIR VILANOVA	ATIVO	23/04/2008	0053-MOTOR. DE ONIBUS	00432-PREMIACAO	0,00	78,72
002566	ALCEDIR DE SOUZA LOPES	ATIVO	08/03/2010	0053-MOTOR. DE ONIBUS	00432-PREMIACAO	0,00	51,95
000933	ALCERI VOLINSKI	ATIVO	28/10/1993	0053-MOTOR. DE ONIBUS	00432-PREMIACAO	0,00	231,96
001446	ALCEU SELIAS VAZ	ATIVO	10/06/2002	0053-MOTOR. DE ONIBUS	00432-PREMIACAO	0,00	111,63
002963	ALTEMIR ALVES DA ANUNCIACAO	ATIVO	06/03/2012	0053-MOTOR. DE ONIBUS	00432-PREMIACAO	0,00	15,41
003336	ALTEMIR PEDRO BERTOL	ATIVO	20/01/2014	0053-MOTOR. DE ONIBUS	00432-PREMIACAO	0,00	70,98
003393	ANDRE UANDRES WIEZORKOSKI	ATIVO	20/03/2014	0053-MOTOR. DE ONIBUS	00432-PREMIACAO	0,00	9,43
000739	ANTONIO V A PEREIRA	ATIVO	21/05/1990	0053-MOTOR. DE ONIBUS	00432-PREMIACAO	0,00	26,43
001053	ARISTIDES DUTRA	ATIVO	12/04/1995	0053-MOTOR. DE ONIBUS	00432-PREMIACAO	0,00	58,82
003296	ARMANDO CARLOS DA SILVA	ATIVO	11/11/2013	0053-MOTOR. DE ONIBUS	00432-PREMIACAO	0,00	42,84
002993	ASSIS LOPES	ATIVO	23/04/2012	0053-MOTOR. DE ONIBUS	00432-PREMIACAO	0,00	13,33
002667	AURI ZANCANARO	ATIVO	06/12/2010	0053-MOTOR. DE ONIBUS	00432-PREMIACAO	0,00	76,68
001324	CARLOS PIMMEL	ATIVO	07/11/2000	0053-MOTOR. DE ONIBUS	00432-PREMIACAO	0,00	243,01
002833	CELIO ANTONIO MALMHAN	ATIVO	05/09/2011	0053-MOTOR. DE ONIBUS	00432-PREMIACAO	0,00	137,17
000877	CERGIO PEDRO SOLDI	ATIVO	02/09/1992	0053-MOTOR. DE ONIBUS	00432-PREMIACAO	0,00	11,21
001010	CLAIR BENACHIO	ATIVO	09/11/1994	0053-MOTOR. DE ONIBUS	00432-PREMIACAO	0,00	76,39
001993	CLAIR POLLI	ATIVO	27/03/2006	0053-MOTOR. DE ONIBUS	00432-PREMIACAO	0,00	15,40
002595	CLAUDECIR TELES	ATIVO	14/06/2010	0053-MOTOR. DE ONIBUS	00432-PREMIACAO	0,00	271,22
001723	CLAUDIA L. A. M DE OLIVEIRA	ATIVO	05/08/2004	0053-MOTOR. DE ONIBUS	00432-PREMIACAO	0,00	128,70
003375	CLAUDIOMIRO GARCIAS DE CAMARGO	ATIVO	05/03/2014	0053-MOTOR. DE ONIBUS	00432-PREMIACAO	0,00	12,29
002658	CLOMAR ADILIO FERNANDES	ATIVO	04/11/2010	0053-MOTOR. DE ONIBUS	00432-PREMIACAO	0,00	163,90
002154	DANIEL DA LUZ	ATIVO	02/07/2007	0053-MOTOR. DE ONIBUS	00432-PREMIACAO	0,00	35,97
001041	DARCI MEZZOMO	ATIVO	06/02/1995	0053-MOTOR. DE ONIBUS	00432-PREMIACAO	0,00	12,85
003110	DEIVID BERNARDES DA SILVA	ATIVO	05/12/2012	0053-MOTOR. DE ONIBUS	00432-PREMIACAO	0,00	36,01
003398	DIONATAN RIBEIRO CARDOSO	ATIVO	20/03/2014	0053-MOTOR. DE ONIBUS	00432-PREMIACAO	0,00	7,96
003163	DIRCEU RODRIGUES RAMOS	ATIVO	12/03/2013	0053-MOTOR. DE ONIBUS	00432-PREMIACAO	0,00	11,46
002597	EDEGAR JACO ALBRECHT	ATIVO	14/06/2010	0053-MOTOR. DE ONIBUS	00432-PREMIACAO	0,00	217,36
003358	ELEANDRO CARLOS TURATO	ATIVO	04/02/2014	0053-MOTOR. DE ONIBUS	00432-PREMIACAO	0,00	8,04
003168	ELENITA DE ARAUJO	ATIVO	18/03/2013	0053-MOTOR. DE ONIBUS	00432-PREMIACAO	0,00	39,20
003348	ELIANDRO ANTONIO KUNZ	ATIVO	28/01/2014	0053-MOTOR. DE ONIBUS	00432-PREMIACAO	0,00	16,49
003357	ELODIR SCHNEIDER	ATIVO	04/02/2014	0053-MOTOR. DE ONIBUS	00432-PREMIACAO	0,00	7,32
001425	EMERSON LEANDRO BARP	ATIVO	18/03/2002	0053-MOTOR. DE ONIBUS	00432-PREMIACAO	0,00	23,85
002797	EZEQUIEL ADRIANO DA SILVA	ATIVO	27/06/2011	0053-MOTOR. DE ONIBUS	00432-PREMIACAO	0,00	92,81
003062	FABIO JUNIOR BOITA	ATIVO	13/08/2012	0053-MOTOR. DE ONIBUS	00432-PREMIACAO	0,00	22,47
003260	FRANCISCO BARP	ATIVO	17/09/2013	0053-MOTOR. DE ONIBUS	00432-PREMIACAO	0,00	54,98
001939	GASPAR SANTILINO RICHTER	ATIVO	03/10/2005	0053-MOTOR. DE ONIBUS	00432-PREMIACAO	0,00	99,82
003343	GELSON GONCALVES DA CRUZ	ATIVO	27/01/2014	0053-MOTOR. DE ONIBUS	00432-PREMIACAO	0,00	26,32
002633	GENESIO PORTRONIERI	ATIVO	13/09/2010	0053-MOTOR. DE ONIBUS	00432-PREMIACAO	0,00	17,54
000880	GERONIMO LEMES DA COSTA	ATIVO	12/11/1992	0053-MOTOR. DE ONIBUS	00432-PREMIACAO	0,00	50,40
003109	GILBERTO BATISTA FERRAZ	ATIVO	05/12/2012	0053-MOTOR. DE ONIBUS	00432-PREMIACAO	0,00	21,46
003259	GILMAR CESAR PEREIRA	ATIVO	17/09/2013	0053-MOTOR. DE ONIBUS	00432-PREMIACAO	0,00	159,15
002920	GILSINEI WAGNER	ATIVO	24/01/2012	0053-MOTOR. DE ONIBUS	00432-PREMIACAO	0,00	41,78
003123	GILSON VEBER	ATIVO	14/01/2013	0053-MOTOR. DE ONIBUS	00432-PREMIACAO	0,00	72,94
003183	GILVANIA FERREIRA ZANATTA	ATIVO	15/04/2013	0053-MOTOR. DE ONIBUS	00432-PREMIACAO	0,00	23,71
003083	HONORIO PIRES DA SILVA	ATIVO	08/10/2012	0053-MOTOR. DE ONIBUS	00432-PREMIACAO	0,00	35,45





COMPETENCIA: 31/03/2014

Empresa: 001 - AUTO VIACRO CHAPECO LTDA

CODFUNC	NOME	SITUACAO	ADMISSAO	FUNCAO	EVENTO	REFERENCIA	VALOR
002648	ILTON ADEMIR RECH	ATIVO	04/10/2010	0053-MOTOR. DE ONIBUS	00432-PREMIACAO	0,00	68,58
003236	ILVO JOAO MARIANO DA LUZ	ATIVO	08/08/2013	0053-MOTOR. DE ONIBUS	00432-PREMIACAO	0,00	38,59
003297	IVALDO FERRAZ MISSEL	ATIVO	11/11/2013	0053-MOTOR. DE ONIBUS	00432-PREMIACAO	0,00	13,00
003190	IVAM NUNES CARVALHO	ATIVO	13/05/2013	0053-MOTOR. DE ONIBUS	00432-PREMIACAO	0,00	55,34
003282	IVAN ZANATTA	ATIVO	07/10/2013	0053-MOTOR. DE ONIBUS	00432-PREMIACAO	0,00	75,51
003182	IVANOR RODRIGUES DOS SANTOS	ATIVO	15/04/2013	0053-MOTOR. DE ONIBUS	00432-PREMIACAO	0,00	41,12
003300	JACIR ANTUNES	ATIVO	18/11/2013	0053-MOTOR. DE ONIBUS	00432-PREMIACAO	0,00	211,11
003326	JACIR DE OLIVEIRA	ATIVO	13/01/2014	0053-MOTOR. DE ONIBUS	00432-PREMIACAO	0,00	10,52
002703	JAISSON FERNANDO ALVES	ATIVO	07/03/2011	0053-MOTOR. DE ONIBUS	00432-PREMIACAO	0,00	49,86
001415	JAMIR ANTONIO BECKER	ATIVO	28/01/2002	0053-MOTOR. DE ONIBUS	00432-PREMIACAO	0,00	21,60
002834	JOAO CARLOS DE SIQUEIRA	ATIVO	05/09/2011	0053-MOTOR. DE ONIBUS	00432-PREMIACAO	0,00	15,20
003108	JOAO CARLOS PEREIRA	ATIVO	05/12/2012	0053-MOTOR. DE ONIBUS	00432-PREMIACAO	0,00	72,61
003167	JOAO CARLOS VIEIRA	ATIVO	18/03/2013	0053-MOTOR. DE ONIBUS	00432-PREMIACAO	0,00	21,89
002622	JOAO JUAREZ DE MOURA	ATIVO	23/08/2010	0053-MOTOR. DE ONIBUS	00432-PREMIACAO	0,00	9,87
003092	JOSE ADRIANO BRISOLA	ATIVO	29/10/2012	0053-MOTOR. DE ONIBUS	00432-PREMIACAO	0,00	36,03
002238	JULIANO GONCALVES	ATIVO	04/02/2008	0053-MOTOR. DE ONIBUS	00432-PREMIACAO	0,00	50,24
003001	LEONIR FRAGATA	ATIVO	07/05/2012	0053-MOTOR. DE ONIBUS	00432-PREMIACAO	0,00	105,95
001801	LEORI ANTONIO ZENI	ATIVO	21/01/2005	0053-MOTOR. DE ONIBUS	00432-PREMIACAO	0,00	53,54
003166	LORENCO ANTUNES DA SILVA	ATIVO	18/03/2013	0053-MOTOR. DE ONIBUS	00432-PREMIACAO	0,00	43,29
001254	LORIS DA SILVA SALLES	ATIVO	06/04/1999	0053-MOTOR. DE ONIBUS	00432-PREMIACAO	0,00	27,40
003196	LUCIMAR RAMOS	ATIVO	24/06/2013	0053-MOTOR. DE ONIBUS	00432-PREMIACAO	0,00	6,59
002647	LUIS CARLOS BUENO	ATIVO	27/09/2010	0053-MOTOR. DE ONIBUS	00432-PREMIACAO	0,00	104,95
003379	LUIZ CARLOS SCALVI	ATIVO	05/03/2014	0053-MOTOR. DE ONIBUS	00432-PREMIACAO	0,00	17,07
001352	LUIZ RODOI	ATIVO	22/01/2001	0053-MOTOR. DE ONIBUS	00432-PREMIACAO	0,00	115,25
003008	MANOEL ADILIO MACHADO	ATIVO	17/05/2012	0053-MOTOR. DE ONIBUS	00432-PREMIACAO	0,00	56,12
002610	MARCIQ ROBERTO CORREA	ATIVO	26/07/2010	0053-MOTOR. DE ONIBUS	00432-PREMIACAO	0,00	216,43
003368	MARCOS MATEUS BUENO	ATIVO	17/02/2014	0053-MOTOR. DE ONIBUS	00432-PREMIACAO	0,00	16,63
000957	MASSEMINO OLISSES BRESSAN	ATIVO	23/02/1994	0053-MOTOR. DE ONIBUS	00432-PREMIACAO	0,00	497,72
003203	MAYCHEL ZIMMERMANN	ATIVO	02/07/2013	0053-MOTOR. DE ONIBUS	00432-PREMIACAO	0,00	92,81
002613	MAYCON HENRIQUE MARTINI	ATIVO	04/08/2010	0053-MOTOR. DE ONIBUS	00432-PREMIACAO	0,00	40,58
001229	MOACIR JOSE DE OLIVEIRA	ATIVO	13/04/1998	0053-MOTOR. DE ONIBUS	00432-PREMIACAO	0,00	72,60
003066	MURIEL SCANZERLA KAMINSKI	ATIVO	04/09/2012	0053-MOTOR. DE ONIBUS	00432-PREMIACAO	0,00	65,03
001054	NELSON LUIZ FONTANA	ATIVO	17/04/1995	0053-MOTOR. DE ONIBUS	00432-PREMIACAO	0,00	79,01
003026	NELSON MANSUR	ATIVO	18/06/2012	0053-MOTOR. DE ONIBUS	00432-PREMIACAO	0,00	173,79
003378	NELSON MARCIO FERNANDES	ATIVO	05/03/2014	0053-MOTOR. DE ONIBUS	00432-PREMIACAO	0,00	4,96
003342	NILTON DOS SANTOS	ATIVO	27/01/2014	0053-MOTOR. DE ONIBUS	00432-PREMIACAO	0,00	25,56
002030	OLDAIR PEROSSO	ATIVO	24/07/2006	0053-MOTOR. DE ONIBUS	00432-PREMIACAO	0,00	74,59
003376	RAFAEL AURELIO PESCADOR	ATIVO	05/03/2014	0053-MOTOR. DE ONIBUS	00432-PREMIACAO	0,00	9,52
001097	REINALDO MAIA	ATIVO	09/10/1995	0053-MOTOR. DE ONIBUS	00432-PREMIACAO	0,00	28,02
002121	ROBERTO SCARFARI	ATIVO	16/04/2007	0053-MOTOR. DE ONIBUS	00432-PREMIACAO	0,00	64,85
001493	ROBSON DE ALMEIDA	ATIVO	13/01/2003	0053-MOTOR. DE ONIBUS	00432-PREMIACAO	0,00	164,84
003331	ROBSON JUNIOR FRUTUOSO	ATIVO	13/01/2014	0053-MOTOR. DE ONIBUS	00432-PREMIACAO	0,00	14,25
003363	RODRIGO DA CUNHA	ATIVO	06/02/2014	0053-MOTOR. DE ONIBUS	00432-PREMIACAO	0,00	27,09
000978	RONALDO ANTONIO ROTT BOHRER	ATIVO	28/06/1994	0053-MOTOR. DE ONIBUS	00432-PREMIACAO	0,00	131,86
002367	ROSANE DE ALMEIDA FERUCHINI	ATIVO	03/11/2008	0053-MOTOR. DE ONIBUS	00432-PREMIACAO	0,00	84,15
001322	RUDIMAR SOARES DA SILVA	ATIVO	16/10/2000	0053-MOTOR. DE ONIBUS	00432-PREMIACAO	0,00	23,58
003274	RUDINEI ZENI	ATIVO	01/10/2013	0053-MOTOR. DE ONIBUS	00432-PREMIACAO	0,00	56,43
003009	SELVINO GOMES FERREIRA	ATIVO	17/05/2012	0053-MOTOR. DE ONIBUS	00432-PREMIACAO	0,00	84,26
003061	SENAIR TELLES SILVA	ATIVO	13/08/2012	0053-MOTOR. DE ONIBUS	00432-PREMIACAO	0,00	19,88
003088	SERGIO ANTONIO MORAES	ATIVO	15/10/2012	0053-MOTOR. DE ONIBUS	00432-PREMIACAO	0,00	31,33
002888	THIAGO DE FREITAS	ATIVO	14/11/2011	0053-MOTOR. DE ONIBUS	00432-PREMIACAO	0,00	1,96



COMPETENCIA: 31/03/2014


Empresa: 001 - AUTO VIACAO CHAPECO LTDA

CODFUNC	NOME	SITUACAO	ADMISSAO	FUNCAO	EVENTO	REFERENCIA	VALOR
002893	VAGNER CLEVERSON DE VALLE	ATIVO	28/11/2011	0053-MOTOR. DE ONIBUS	00432-PREMIACAO	0,00	33,47
003198	VALDECIR ADELICIO GAMBA	ATIVO	24/06/2013	0053-MOTOR. DE ONIBUS	00432-PREMIACAO	0,00	7,15
000935	VALDECIR DE RE	ATIVO	10/11/1993	0053-MOTOR. DE ONIBUS	00432-PREMIACAO	0,00	68,63
002801	VALDEMIR MEYRING	ATIVO	11/07/2011	0053-MOTOR. DE ONIBUS	00432-PREMIACAO	0,00	59,17
002077	VANDERLEI JOSE EBERT	ATIVO	18/12/2006	0053-MOTOR. DE ONIBUS	00432-PREMIACAO	0,00	32,98
003380	VANTUIR DOS SANTOS	ATIVO	10/03/2014	0053-MOTOR. DE ONIBUS	00432-PREMIACAO	0,00	9,45
003377	VILMAR ALVES DE OLIVEIRA	ATIVO	05/03/2014	0053-MOTOR. DE ONIBUS	00432-PREMIACAO	0,00	5,98
002832	VILMAR SCHASSINSKI	ATIVO	05/09/2011	0053-MOTOR. DE ONIBUS	00432-PREMIACAO	0,00	105,84
001787	VILSON WILLMS	ATIVO	22/12/2004	0053-MOTOR. DE ONIBUS	00432-PREMIACAO	0,00	48,98
000893	WALDELIRIO JOAO MAI	ATIVO	11/03/1993	0053-MOTOR. DE ONIBUS	00432-PREMIACAO	0,00	56,38

FUNCIONARIOS : 000112

\*\*\* RESUMO POR EVENTO \*\*\*

EVENTO	REFERENCIA	VALOR	EVENTO	REFERENCIA	VALOR	EVENTO	REFERENCIA	VALOR
00432	PREMIACAO MOTORIST	0,00			7.074,83			



LISTAGEM DE SALÁRIO POR FUNÇÃO  
COMPETÊNCIA: 30/04/2014

Página : 1  
Emissão : 01/05/2014  
07:55:23

Empresa : 001 AUTO VIACAO CHAPECO LTDA

FUNCAO	ATIVOS	AFAST.	TOTAL	SALARIO BASE	SALARIO MENSAL	TOTAL
0240 - COBRADOR	18	1	19	417,27	417,27	7.928,13
0032 - COBRADOR(A) ONI	93	2	95	765,00	765,00	72.675,00
<b>TOTAIS</b>	111	3	114			80.603,13





LISTAGEM DE SALÁRIO POR FUNÇÃO  
 COMPETÊNCIA: 30/04/2014

Página : 1  
 Emissão : 01/05/2014  
 07:56:47

Empresa : 001 AUTO VIACAO CHAPECO LTDA

FUNCAO	ATIVOS	AFAST.	TOTAL	SALARIO BASE	SALARIO MENSAL	TOTAL
0025 - AUX DESPACHANTE	2	0	2	1.350,00	1.350,00	• 2.700,00
0058 - AUX. ADMIN/VIDEO	1	0	1	765,00	765,00	765,00
0129 - AUX. ADMINISTRAT	1	0	1	800,00	800,00	800,00
0129 - AUX. ADMINISTRAT	1	0	1	850,00	850,00	850,00
0129 - AUX. ADMINISTRAT	1	0	1	900,00	900,00	900,00
0227 - AUXILIAR ADM	2	0	2	382,50	382,50	765,00
0076 - COORD. DE OPERAC	1	0	1	1.900,00	1.900,00	• 1.900,00
0044 - DESPACHANTE DE S	1	0	1	1.512,00	1.512,00	• 1.512,00
0224 - FISCAL/OPERAÇÕES	1	0	1	900,00	900,00	• 900,00
0077 - GERENTE DE OPERA	1	0	1	5.150,59	5.150,59	5.150,59
0228 - MENOR APRENDIZ	2	0	2	382,50	382,50	765,00
<b>TOTAIS</b>	14	0	14			17.007,59

adm (4.845,00)  
 gerente (5.150,59)  
 -----  
 7.012,00  
 ÷ 5  
 -----  
 1.402,40



LISTAGEM DE SALÁRIO POR FUNÇÃO  
 COMPETÊNCIA: 30/04/2014

Página : 1  
 Emissão : 01/05/2014  
 07:56:26

Empresa : 001 AUTO VIACAO CHAPECO LTDA

FUNCAO	ATIVOS	AFAST.	TOTAL	SALARIO BASE	SALARIO MENSAL	TOTAL
0239 - ANALISTA DE SIST	1	0	1	1.300,00	1.300,00	1.300,00
0239 - ANALISTA DE SIST	1	0	1	1.500,00	1.500,00	1.500,00
0239 - ANALISTA DE SIST	1	0	1	2.000,00	2.000,00	2.000,00
0129 - AUX. ADMINISTRAT	2	0	2	765,00	765,00	1.530,00
0129 - AUX. ADMINISTRAT	1	0	1	800,00	800,00	800,00
0138 - AUX. ARRECAÇÃO	1	0	1	864,00	864,00	864,00
0223 - AUX. CONTABIL	1	0	1	765,00	765,00	765,00
0004 - AUX. FINANCEIRO	1	0	1	1.350,00	1.350,00	1.350,00
0015 - AUX. FINANCEIRO	1	0	1	1.000,00	1.000,00	1.000,00
0236 - AUX. JURIDICO	1	0	1	2.646,00	2.646,00	2.646,00
0096 - AUX. VENDAS I.	3	0	3	810,00	810,00	2.430,00
0135 - COMPRADOR.	1	0	1	1.300,00	1.300,00	1.300,00
0230 - CONTADOR	0	1	1	1.786,00	1.786,00	1.786,00
0230 - CONTADOR	1	0	1	2.500,00	2.500,00	2.500,00
0010 - ENCAR. DE ARRECA	1	0	1	918,00	918,00	918,00
0229 - GERENTE ADMINIST	1	0	1	1.150,20	1.150,20	1.150,20
0228 - MENOR APRENDIZ	2	0	2	382,50	382,50	765,00
<b>TOTAIS</b>	<b>20</b>	<b>1</b>	<b>21</b>			<b>24.604,20</b>

edon (17.736,00)  
 gerente (1.150,00)  
 -----  
 5.678,20  
 + 7  
 -----  
 811,17



LISTAGEM DE SALÁRIO POR FUNÇÃO  
 COMPETÊNCIA: 30/04/2014

Página : 1  
 Emissão : 01/05/2014  
 07:55:36

Empresa : 001 AUTO VIACAO CHAPECO LTDA

FUNCAO	ATIVOS	AFAST.	TOTAL	SALARIO BASE	SALARIO MENSAL	TOTAL
0088 - AUX MECANICO	1	0	1	800,00	800,00	800,00
0136 - AUX. ALMOXARIFAD	1	0	1	850,00	850,00	850,00
0136 - AUX. ALMOXARIFAD	1	0	1	889,61	889,61	889,61
0136 - AUX. ALMOXARIFAD	1	0	1	1.100,00	1.100,00	1.100,00
0006 - AUXILIAR DE ELET	1	0	1	1.000,00	1.000,00	1.000,00
0029 - BORRACHEIRO I	1	0	1	1.000,00	1.000,00	1.000,00
0118 - BORRACHEIRO.	1	0	1	1.200,00	1.200,00	1.200,00
0070 - CARTAZEIRO	1	0	1	1.000,00	1.000,00	1.000,00
0087 - CHAPEADOR.	1	0	1	2.080,00	2.080,00	2.080,00
0037 - ENCARREGADO PATI	1	0	1	1.115,69	1.115,69	1.115,69
0131 - FRENTISTA.	1	0	1	800,00	800,00	800,00
0241 - GERENTE DE TI	1	0	1	1.900,00	1.900,00	*1.900,00
0050 - GERENTE MANUTENC	1	0	1	4.713,66	4.713,66	*4.713,66
0117 - MANOBRADOR.	1	0	1	832,00	832,00	832,00
0089 - MECANICO I.	1	0	1	1.150,00	1.150,00	1.150,00
0089 - MECANICO I.	1	0	1	1.600,00	1.600,00	1.600,00
0090 - MECANICO II:	1	0	1	1.500,00	1.500,00	1.500,00
0092 - MECANICO IV.	1	0	1	2.300,00	2.300,00	2.300,00
0093 - MECANICO V	1	0	1	2.800,00	2.800,00	2.800,00
0128 - SERVIÇOS GERAIS.	1	0	1	900,00	900,00	900,00
0060 - TEC. SEG. TRABAL	1	0	1	1.128,09	1.128,09	*1.128,09
0244 - TECNICO ELETRON	1	0	1	1.500,00	1.500,00	1.500,00
<b>TOTAIS</b>	<b>22</b>	<b>0</b>	<b>22</b>			<b>32.159,05</b>

adm (1.128,09)  
 gerente (6.613,66)  
 -----  
 24.417,30  
 ÷ 19  
 -----  
 1.285,12





LISTAGEM DE SALÁRIO POR FUNÇÃO  
COMPETÊNCIA: 30/04/2014

Página : 1  
Emissão : 01/05/2014  
07:56:05

Empresa : 001 AUTO VIACAO CHAPECO LTDA

FUNCAO	ATIVOS	AFAST.	TOTAL	SALARIO BASE	SALARIO MENSAL	TOTAL
0037 - ENCARREGADO PATI	1	0	1	1.080,00	1.080,00	1.080,00
0104 - LAVADOR (a).	16	0	16	765,00	765,00	12.240,00
<b>TOTAIS</b>	17	0	17			13.320,00




LISTAGEM DE SALÁRIO POR FUNÇÃO  
 COMPETÊNCIA: 30/04/2014

Página : 1  
 Emissão : 01/05/2014  
 07:56:37

Empresa : 001 AUTO VIACAO CHAPECO LTDA

FUNCAO	ATIVOS	AFAST.	TOTAL	SALARIO BASE	SALARIO MENSAL	TOTAL
0234 - ANALISTA DE DP	1	0	1	1.100,00	1.100,00	1.100,00
0129 - AUX. ADMINISTRAT	1	0	1	1.000,00	1.000,00	1.000,00
0114 - AUX. SETOR PESSO	1	0	1	850,00	850,00	850,00
0226 - CONTROLLER	1	0	1	2.602,68	2.602,68	2.602,68
0139 - COORD. DA QUAL.C	1	0	1	2.554,98	2.554,98	2.554,98
0233 - COORDENADOR RH	1	0	1	1.400,00	1.400,00	1.400,00
0237 - MASSOTERAPEUTA	1	0	1	1.000,00	1.000,00	1.000,00
0115 - MEDICA DO TRABAL	1	0	1	3.062,40	3.062,40	3.062,40
0228 - MENOR APRENDIZ	3	0	3	382,50	382,50	1.147,50
0242 - NUTRICIONISTA	1	0	1	1.286,00	1.286,00	1.286,00
0111 - PSICOLOGA	1	0	1	1.500,00	1.500,00	1.500,00
0140 - RECEPCIONISTA	1	0	1	830,00	830,00	830,00
0060 - TEC. SEG. TRABAL	1	0	1	1.000,00	1.000,00	1.000,00
0243 - ZELADORA 4HS	1	0	1	417,27	417,27	417,27
0084 - ZELADORA.	3	0	3	765,00	765,00	2.295,00
<b>TOTAIS</b>	<b>19</b>	<b>0</b>	<b>19</b>			<b>22.045,83</b>

$\frac{22.045,83}{19}$   
 1.160,31



LISTAGEM DE SALÁRIO POR FUNÇÃO  
COMPETÊNCIA: 30/04/2014

Página : 1  
Emissão : 01/05/2014  
07:58:31

Empresa : 001 AUTO VIACAO CHAPECO LTDA

FUNCAO	ATIVOS	AFAST.	TOTAL	SALARIO BASE	SALARIO MENSAL	TOTAL
0229 - GERENTE ADMINIST	1	0	1	1.150,20	1.150,20	1.150,20
0077 - GERENTE DE OPERA	1	0	1	5.150,59	5.150,59	5.150,59
0241 - GERENTE DE TI	1	0	1	1.900,00	1.900,00	1.900,00
0050 - GERENTE MANUTENC	1	0	1	4.713,66	4.713,66	4.713,66
<b>TOTAIS</b>	<b>4</b>	<b>0</b>	<b>4</b>			<b>12.914,45</b>

*Handwritten signature*

$\div 4$   
3.228,61







SAFRA DIESEL LTDA.

RUA ACESSO SC 480, 941, E  
QUEDAS DO PALMITAL - 89801-  
970  
CHAPECO - SC  
Fone: (49) 2049-6000

DANFE

Documento Auxiliar  
da Nota Fiscal  
Eletrônica

0 - ENTRADA  
1 - SAÍDA

1

Nº 000037817

SERIE: 1

FOLHA 1 de 1



Chave de acesso da NF-e

4214 0476 5782 0200 0187 5500 1800 0378 1710 0003 7345

Consulta de autenticidade no portal nacional da NF-e www.nfe.fazenda.gov.br/portal ou no site da Sefaz Autorizadora

NATUREZA DA OPERAÇÃO  
VENDA DE MERCADORIAS

PROTOCOLO DE AUTORIZAÇÃO DE USO

342140043387787 19/04/2014 10:30:25

INSCRIÇÃO ESTADUAL  
250.952.459

INSCRIÇÃO ESTADUAL DO SUBST. TRIBUTÁRIO

CNPJ

76.578.202/0001-87

DESTINATÁRIO/REMETENTE

NOME/RAZÃO SOCIAL

AUTO VIACAO CHAPECO LTDA

CNPJ/CPF

83.305.052/0001-01

DATA DA EMISSÃO

19/04/2014

ENDEREÇO

RUA BRASÍLIA, 325D

BAIRRO/DISTRITO

JARDIM ITALIA

CEP

89802-330

DATA DE SAÍDA/ENTRADA

19/04/2014

MUNICÍPIO

CHAPECO

FOFONE/FAX

(49) 3361-1000

UF

SC

INSCRIÇÃO ESTADUAL

ISENTO

HORA DE SAÍDA

10:29:10

FATURA

Duplicata	Vencimento	Valor	Duplicata	Vencimento	Valor	Duplicata	Vencimento	Valor
10037817	24/04/2014	45.600,00						

CÁLCULO DO IMPOSTO

BASE DE CÁLCULO DE ICMS	VALOR DO ICMS	BASE DE CÁLCULO DE ICMS ST	VALOR DO ICMS SUBSTITUIÇÃO	VALOR TOTAL DOS PRODUTOS	
0,00	0,00	0,00	0,00	45.600,00	
VALOR DO FRETE	VALOR DO SEGURO	DESCONTO	OUTRAS DESPESAS ACESSÓRIAS	VALOR DO IPI	VALOR TOTAL DA NOTA
0,00	0,00	0,00	0,00	0,00	45.600,00

TRANSPORTADOR/VOLUMES TRANSPORTADOS

RAZÃO SOCIAL	FRETE POR CONTA	CÓDIGO ANTT	PLACA DO VEÍCULO	UF	CNPJ/CPF
SAFRA DIESEL LTDA	0 - Emitente	00484867	IKU0258	SC	76.578.202/0001-87
ENDEREÇO	MUNICÍPIO	UF	INSCRIÇÃO ESTADUAL		
ACESSO A SC 480, 941	CHAPECO	SC	250.952.459		
QUANTIDADE	ESPÉCIE	MARCA	NUMERAÇÃO	PESO BRUTO	PESO LÍQUIDO
20000	a granel	x		0,000	0,000

DADOS DOS PRODUTOS/SERVIÇOS

CÓDIGO PRODUTO	DESCRIÇÃO DO PRODUTO	NCM	CST	CFOP	UNID	QTD	VALOR UNIT. PRODUZIDO	VALOR TOTAL	B. C. P. LOUÇO ICMS	VALOR ICMS	VALOR IPI	ALIQUOTAS	
												ICMS	IPI
401	OLEO DIESEL S-10	27101921	060	5656	LT	20000,000	2,2800	45.600,00	0,00	0,00	0,00	0,00	0,00

DADOS ADICIONAIS

INFORMAÇÕES COMPLEMENTARES

Vlr Aprox Tributos R\$ 11605,20 (25,45%) Fonte: IBPT  
- - - ONU 1202 Classe 3 Grupo Embalagem III - - -  
Certificamos que produtos são adequadamente acondicionados para suportar os riscos normais de carga, descarga, transbordo, transporte, atendendo a regulamentação em vigor. Resolução ANTT 1644/2006.  
Responsável pela Expedição: Cirlei Toniolo.  
ICMS a ser repassado nos Termos do Capítulo V do Convenio ICMS 110/2007  
- BC Origem: 46.600,00 - BC Destino: 46.600,00 - Valor Total ICMS: 5.592,00

RESERVADO AO FISCO

4) A responsabilidade do profissional indicado não abrange os parâmetros de carregamento.





# Waliboo

UNIFORMES PROFISSIONAIS  
Rua Martinho Lutero 1332E Sala 02  
Bairro São Critóvão - Chapecó SC  
CEP: 89803-300

DANFE  
Documento Auxiliar da  
Nota Fiscal Eletrônica

Nº: 000000064

Série: 1

1 de 1

1 - Entrada  
2 - Saída **2**



Chave de Acesso:

4214 0418 4224 6800 0130 5500 1000 0000 6412 4268 2998

Consulta de Autenticidade no Portal Nacional da NF-e:

www.nfe.fazenda.gov.br/portal e ou no

site da SEFAZ AUTORIZADORA

Protocolo de Autenticação

342140044772654

CNPJ:

18.422.468/0001-30

Naturza da Operação

Venda / Saída de Mercadoria

Inscrição Estadual:

257.080.937

Inscrição Estadual do Subs. Tributário:

DESTINATÁRIO / REMETENTE:

Nome / Razão Social:

Auto Viação Chapecó

CNPJ:

83.305.052/0001-01

Data de Emissão:

24/04/2014

Endereço:

Rua Rua Brasília - Nº 325 D

Bairro / Distrito:

Jardim Itália

CEP:

89802330

Data de Saída / Entrada:

24/04/2014

Município:

Chapecó

Fone / FAX:

49 3361.1000

UF:

SC

Inscrição Estadual:

Isento

Hora de Saída:

09:01:11

FATURAS:

Número:

Vencimento:

Valor:

Número:

Vencimento:

Valor:

Número:

Vencimento:

Valor:

Número:

Vencimento:

Valor:

00000064/1 29/04/2014 840,00

CALCULO DO IMPOSTO:

Base de Cálculo do ICMS:

0,00

Valor do ICMS:

0,00

Base de Cálculo do ICMS Subst.

Valor do ICMS Subst.

Valor Total dos Produtos:

840,00

Valor do Frete:

0,00

Valor do Seguro:

0,00

Desconto:

0,00

Outras Despesas Acessórias:

0,00

Valor do IPI:

0,00

Valor Total da Nota:

840,00

VALOR APROXIMADO DOS TRIBUTOS

Valor do ICMS:

10,49

Valor do ISS:

0,00

Valor do IPI:

0,00

Valor do PIS:

0,00

Valor do COFINS:

0,00

TRANSPORTADOR / VOLUMES TRANSPORTADOS:

Razão Social:

Frete por Conta:

Sem frete

Código ANTT:

Placa do Veículo:

UF:

CNPJ / CPF:

Endereço:

Município:

UF:

Inscrição Estadual:

Quantidade:

Espécie:

Marca:

Numeração:

Peso Bruto:

Peso Líquido:

DADOS DO PRODUTO / SERVIÇO:

Código	Descrição	NCM/SH	CST	CFOP	UN	Quantidade	Valor Unitário	Valor Total	Valor ICMS	Valor IPI	Aliq. ICMS	Aliq. IPI
37	Calça em brim, c/ bolso traseiro elástico e cordão	62051900	0102	5101	UN	20	27,1	542,00	0,00	0,00	0	0,00
34	Jaleco em brim leve c/ bolsos, vista e botões, manga curta	62011300	0102	5101	UN	10	29,8	298,00	0,00	0,00	0	0,00

Recebido: Geniu Em: 24 de 14

Estoque  
 Despesa  
 Imobilizado M<sup>o</sup>

Obs: uniforme

Entregado: Geniu Em: 24 de 14

Centro de Custo  
Maintenance

CALCULO DO ISSQN:

Inscrição Municipal:

42903

Valor Total dos Serviços:

0,00

Base de Cálculo do ISSQN:

0,00

Valor do ISSQN:

0,00

DADOS ADICIONAIS:

Informações Complementares:

Documento emitido por ME ou EPP optante pelo Simples Nacional, Não gera direito à crédito fiscal de IPI.

Reservado ao Fisco:

Geniu  
24 de 14 1500











# CLÍNICA DE IMAGEM DORNELES S/S

Fone: (49) 3329-4317

Av. Porto Alegre, 360-E  
CEP 89802-132

Chapecó

Centro  
Santa Catarina

Nota Fiscal de Prestação de Serviços - Série "S"

014887

CNPJ: 07.196.499/0001-01

Inscr. Mun. 299.235

Nat. da Operação:

Data da Emissão: 23/04/20

## DESTINATÁRIO DOS SERVIÇOS

Nome ou Firma: Auto Viacao Chapecó LTDA

Endereço: R. Brasília 325 d. Fone:

Município: Chapecó Estado: SC

CNPJ/CPF: 83 305 052 0001-01 Inscr. Estadual:

Quant.	Discriminação dos Serviços	Unitário	TOTAL
	enames realizado ref a Daniel da Louz CPF: 58347186049	100,00	100,00
			2
ISQN _____ % R\$ <span style="background-color: #cccccc; border: 1px solid black; display: inline-block; width: 100px; height: 15px;"></span>			TOTAL GERAL 100,00

ARCUS - (49) 3622-1529 - GRÁFICA BAROZZI LTDA ME - SMOeste - SC - CNPJ 01.101.611/0001-99 - Inscr. Est. 253.207.380 - Imp. 19/12/2013 - 10Bl. 50x3 - 014451 a 014950  
Série "S" - AIDF 43382/2013 da Pref. Mun de Chapecó - SC



DANFE

Documento Auxiliar da Nota Fiscal Eletrônica

Controle do Fisco



Saída: 1  
Entrada: 0  
Nº 000.001.284  
Série 001  
Folha 1/1

Chave de Acesso  
4214 0407 8069 7100 0172 5500 1000 0012 8410 0001 2847

Consulta de autenticidade do portal nacional da NFe  
www.nfe.fazenda.gov.br/portal ou no site da Sefaz autorizadora

COOPERATIVA MISTA SOLIDARIA DE CHAPECO - COOPERSOL CONFECÇOES  
Rua PEQUIM 384 - PASSO DOS FORTES  
89805-545 - Chapeco / SC  
Fone/Fax: 49 3323 5819

Natureza de Operação  
Venda a prazo

Protocolo de Autorização  
342140041728742 - 15/04/2014 10:46:43

Inscrição Estadual  
255120184

Inscrição Estadual Sub. Tributária

CNPJ  
07.806.971/0001-72

Destinatário / Remetente

Nome/Razão Social  
AUTO VIACAO CHAPECO LTDA

CNPJ/CPF  
83.305.052/0001-01

Data de Emissão  
15/04/2014

Endereço  
RUA BRASILIA 325 D

Barro/Distrito  
JARDIM ITALIA

CEP  
89802-300

Data Saída/Entrada  
15/04/2014

Município  
Chapeco

Fone  
49 3361 1000

UF  
SC

Inscrição Estadual  
ISENTO

Hora Saída/Entrada  
10:45:00

Fatura

Documento	Vencimento	Valor	Documento	Vencimento	Valor	Documento	Vencimento	Valor	Documento	Vencimento	Valor
9001284-01	15/04/2014	300,00	9010412014								

Cálculo dos impostos

Base de Cálculo do ICMS	Valor do ICMS	Base Cálculo do ICMS Subs.	Valor do ICMS Subs.	Valor Aprox. dos Trib. (IBPT)	Valor Total dos Produtos
300,00	51,00	0,00	0,00	92,26	300,00
Valor do Frete	Valor do Seguro	Desconto	Outras Desp. Acessórias	Valor do IPI	Valor Total da Nota Fiscal
0,00	0,00	0,00	0,00	0,00	300,00

Transportador / Volumes Transportados

Razão Social	Frete por Conta	Código ANTT	Placa Veículo	UF	CNPJ/CPF
	9 - Sem Frete				
Endereço	Município	UF	Inscrição Estadual		
Quantidade	Especie	Marca	Numeração	Peso Bruto	Peso Líquido

Dados dos Produtos

Cód. Prod.	Descrição do Produto	NCM/SH	CST CSOSN	CFOP	Med.	Quantidade	Vlr. Unitário	Vlr. Total	BC Icms	Vlr Icms	Vlr IPI	Aliq. Icms	Aliq. IPI	Vlr. Aprox. dos Trib.
821	CALÇAS TECIDO 100% ALGODÃO TAM P	61034200	000	5102	UN	6.0000	25.0000	150.00	150.00	25.50	0.00	17.00	0.00	46.13
822	CALÇAS TECIDO 100% ALGODÃO TAM M	61034200	000	5102	PC	6.0000	25.0000	150.00	150.00	25.50	0.00	17.00	0.00	46.13

Recabido: *Servi* 15/04/14

*Mantencão*

*CARÇAS Mecanico*

anexo: *Servi* 15/04/14

Dados Adicionais

Informações Complementares

Informações Adicionais ao Fisco

*Servi* 15/04/14 16:58

ALMS-ADC

FL. 77

Ⓟ





FUNDADA EM 10 DE MAIO DE 1947  
Declarada de Utilidade Pública  
Lei Municipal 114/80 de 01/12/80 - Lei Estadual 5874 de 07/05/80  
www.acichapeco.com.br

11125

Inscr. Mun. 51560 - CNPJ 83.312.215/0001-75  
Fone/Fax (49) 3323 4100  
Av. Getúlio Vargas, 1748-N  
89805-100 | CHAPECÓ | SANTA CATARINA  
acic@acichapeco.com.br

Inscr. Mun. 323179 - CNPJ 83.312.215/0002-56  
Fone/Fax (49) 3331 3030  
Av. Senador Atilio Fontana - 2122 E | Bairro Efapi  
89809-505 | CHAPECÓ | SANTA CATARINA  
seccional@acichapeco.com.br

Recibo Série RPJ

R\$ 149,00

Recebi (emos) do (s) Sr. (es) AUTO VIAGENS CHAPECO LTDA  
a quantia de R\$ CENTO E QUARENTA REAL

Proveniente de CURSO SECRETARIA EXECUTIVA

Por ter recebido e para melhor clareza passo o presente e assino

Chapecó (SC) 16 de ABRIL de 2014

Assinatura

Cnpj : 833050520000101  
Inscricao\_estadual: -250103796  
Fone: 4933611016  
Fax: 4933611009  
E-mail\_empresa: coordenador.rh@avchap.com.br  
Rua: Brasilia  
No: 325  
Complemento: -D  
Cep: 89802320  
Bairro: jardim italia  
Cidade: CHAPECO  
Uf: SC  
Nome: 1  
Estado\_civil: solteira  
Nacionalidade: brasileira  
Cargo: Secretaria  
Cpf: 050.963.769-82  
Rg: 4088031358  
Orgao\_expedidoruf: ssp  
E-mail: coordenador.rh@avchap.com.br  
Forma\_pagamento: avista  
Empresa\_associada: sim  
Comentarios: -







Identificação do Emitente  
 IBRAS IMPORTADORA  
 BRASILEIRA SCOPEL LTDA  
 RUA ANTONIO MORANDINI - 802  
 D - JARDIM ITÁLIA - CHAPECO -  
 SC - 89802161

Telefone: 49-2049-4949  
 Fax: 49-2049-4949  
 E-mail: [ibras@ibras.com.br](mailto:ibras@ibras.com.br)

**DANF-e**

Documento Auxiliar da  
 Nota Fiscal



0 - ENTRADA

1

1 - SAÍDA

Nº 181570

SÉRIE 3

FL 1 de 1

CHAVE DE ACESSO

4214 0300 2861 4800 0134 5500 3000 1815 7011 1101 2036

Consulta de autenticidade no portal nacional de  
 NF-e [www.nfe.fazenda.gov.br/portal](http://www.nfe.fazenda.gov.br/portal)  
 WWW.ARMAZENAMENTONFE.COM.BR

Protocolo de Autocização (Data e Hora)

342140027209598

12/03/2014 09:45:04

NATUREZA DE OPERAÇÃO

VENDE DE MERCADORIAS SUJEITA AO REGIME DE S.T. - SUBSTITUIDO

INSCRIÇÃO ESTADUAL

252.971.523

INSC. EST. DO SUBST. TRIBUTARIO

CNPJ

00286148000134

DESTINATÁRIO/REMETENTE

NOME/RAZÃO SOCIAL

AUTO VIAÇÃO CHAPECÓ LTDA

CNPJ/CPF

83.305.052/0001-01

DATA DA EMISSÃO

12/03/2014

LOGRADOURO

RUA BRASÍLIA

NÚMERO

325

COMPLEMENTO

BAIRRO/DISTRITO

JARDIM ITÁLIA

DATA DA ENTRADA/SAÍDA

12/03/2014

CEP

89802-320

MUNICÍPIO

CHAPECO

Telefone/Fax

49 3361.1000

UF

SC

INSCRIÇÃO ESTADUAL

ISENTO

HORA DE SAÍDA

09:45

FATURA

Nº Venc.  
 18157(05/04/1

VI.  
 31,36

CÁLCULO DO IMPOSTO

BASE DE CÁLCULO DE ICMS	VALOR DO ICMS	BASE DE CÁLCULO DO ICMS ST.	VALOR DO ICMS SUBSTITUIÇÃO	VALOR TOTAL DOS PRODUTOS
0,00	0,00	0,00	0,00	31,36
VALOR DO FRETE	VALOR DO SEGURO	VALOR DO DESCONTO	OUTRAS DESPESAS ACESSÓRIAS	VALOR DO IPI
0,00	R\$ 0,00	0,00	0,00	0,00
				VALOR TOTAL DA NOTA
				31,36

TRANSPORTADOR/VOLUMES TRANSPORTADOS

RAZÃO SOCIAL	FRETE POR CONTA	CÓDIGO ANTT	PLACA DO VEÍCULO	UF	CNPJ/CPF
	9 - EMITENTE 1 - DESTINATÁRIO	9		SC	
LOGRADOURO	MUNICÍPIO			UF	INSCRIÇÃO ESTADUAL
QUANTIDADE	ESPECIE	MARCA	NUMERAÇÃO	PESO BRUTO	PESO LÍQUIDO
8				12,00	11,20

DADOS DO PRODUTO/SERVIÇOS

Código	DESCRIÇÃO DO PRODUTO/SERVIÇO	NCM/SH	CST	CFOP	UND.	QTD.	V. UN.	V. TOTAL	BC. ICMS	V. ICMS	V. IPI	ALIQ. ICMS	ALIQ. IPI
60201	AGUA CACHOEIRINHA 1,4 LT - 1X1,4 LT QTD. 8.00 UN	22011000	060	5405	UN	8	3,9199	31,36	0,00	0,00	0,00	0,00	0,00

FIM DOS PRODUTOS

INSCRIÇÃO MUNICIPAL	VALOR TOTAL DOS SERVIÇOS	BASE DE CÁLCULO DE ISSQN	VALOR DO ISSQN

DADOS ADICIONAIS

INFORMAÇÕES COMPLEMENTARES  
 BASE DE CÁLCULO PARA ST: ICMS ST: 0

RESERVADO AO FISCO

