

Custo do Passageiro Transportado

Anexo I

Junho/2014

Sistema Regular Convencional - Anexo I



Prefeitura Municipal de Chapecó



Auto Viação Chapecó Ltda.

- 1 Introdução
- 2 Resumo Executivo
- 3 Dados Operacionais
- 4 Insumos
- 5 Parâmetros de Cálculo I
- 6 Parâmetros de Cálculo II
- 7 Custo do Passageiro Transportado - Cálculo
- 8 Cadastro da Frota
- 9 Anexo

*Ao SR Arlindo
pl comecamento e
providencias conforme
orientações e respeito*

Ch 140714

Sérgio Wallner
SÉRGIO WALLNER
SECRETÁRIO
DEFESA DO CIDADÃO

PROFUZZY
CONSULTORIA E SISTEMAS

Soluções Inteligentes para um Mundo Globalizado





SISTEMA DE TRANSPORTE PÚBLICO DE PASSAGEIROS
ACOMPANHAMENTO MENSAL DO CUSTO
Cálculo do Custo do Passageiro Transportado

IDENTIFICAÇÃO

Cidade:	Chapecó
UF:	SC
SISTEMA:	Sistema Regular Convencional Sistema Regular Diferenciado
Operadora:	Auto Viação Chapecó Ltda.
Regime*	Concessão

* Regime: Concessão, Permissão, Permissão Qualificada, Autorização.


Ano Base:	2014
-----------	------

PERÍODO DE REFERÊNCIA

Estudo Anterior		Estudo Atual	
Mês/Ano:	ma/14	Mês/Ano:	Junho/2014

SUMÁRIO

Planilha	Denominação
1	Introdução
2	Resumo Executivo
3	Dados Operacionais
4	Insumos
5	Parâmetros de Cálculo I
6	Parâmetros de Cálculo II
7	Custo do Passageiro Transportado - Cálculo
8	Demonstrativo de Desequilíbrio Econômico e Financeiro





SISTEMA DE TRANSPORTE PÚBLICO DE PASSAGEIROS

ACOMPANHAMENTO MENSAL DO CUSTO

Cálculo do Custo do Passageiro Transportado

1. INTRODUÇÃO

Mês/Ano Base:	Junho/2014
Operadora:	Auto Viação Chapecó Ltda.

CONSIDERAÇÕES GERAIS

A metodologia e os parâmetros referenciais utilizados para apuração do Custo do Passageiro transportado, segue o que determina a o Decreto N°. 19.342/09, normatizado pelo Edital de Concorrência Pública N°. 003/1990, parte integrante do Contrato de Concessão.

Os dados e informações relacionadas com a operação, gestão, controle e preço dos insumos, foram apurados neste anexo.

O presente Anexo I, em conjunto com o Anexo II e III, tem por objetivo apresentar a marcha do cálculo relacionada com a apuração do custo do passageiro transportado e a fixação do preço dos serviços públicos de transporte coletivo de passageiros, de modo a permitir a avaliação da modicidade do preço da tarifa e evidenciar o desequilíbrio econômico e financeiro dos serviços prestados pela Empresas Concessionárias.






SISTEMA DE TRANSPORTE PÚBLICO DE PASSAGEIROS
ACOMPANHAMENTO MENSAL DO CUSTO
Cálculo do Custo do Passageiro Transportado

2. RESUMO EXECUTIVO

Mês/Ano Base:	Junho/2014
Operadora:	Auto Viação Chapecó Ltda.

INDICADORES

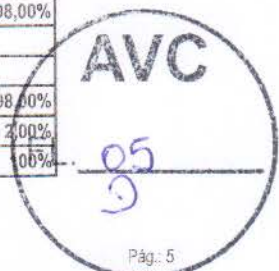
Indicador	Unidade	Estudo Anterior	Estudo Atual	Variação
		Maio/2014	Junho/2014	
Demanda Transportada	pass/mês	948.837	852.210	-10,2%
Demanda Equivalente	pass/mês	771.900	697.060	-9,7%
Percurso Programado	km/mês	329.702	315.546	-4,3%
Frota Operacional	veículos	67	67	0,0%
Frota Reserva	veículos	7	7	0,0%
Frota Total	veículos	74	74	0,0%
PMM	km/veículo/mês	5.056	4.845	-4,2%
IPKe	passageiros/km	2,2788	2,1474	-5,8%
Custo Variável	R\$/km	1,8009	1,8180	0,9%
Custo Fixo	R\$/veículo/mês	23.603	24.116,90	2,2%
Despesas Administrativas	R\$/veículo/mês	3.948	3.879,26	-1,7%
Custo por Quilômetro	R\$/km	6,7822	7,1213	5,0%
Custo Final por Passageiro	R\$/passageiro	2,9762	3,3163	11,4%
Tarifa Calculada	R\$/passageiro	2,9762	3,3163	11,4%



2. RESUMO EXECUTIVO

CUSTOS DE OPERAÇÃO - R\$/Km

ITEM	Estudo Anterior Maio/2014	Estudo Atual Junho/2014	Varição
CUSTOS VARIÁVEIS:	1,8009	1,8180	25,53%
Combustível	1,1336	1,1336	15,92%
Lubrificantes	0,1368	0,1368	1,92%
Rodagem	0,1384	0,1384	1,94%
Peças e Acessórios	0,3922	0,4092	5,75%
CUSTOS FIXOS:	4,8456	5,1609	72,47%
Capital:	1,0085	1,0523	14,78%
Depreciação:	0,5031	0,5250	7,37%
Veículos	0,4006	0,4180	5,87%
Validadores	0,0216	0,0225	0,32%
S.B.E	0,0216	0,0225	0,32%
Sistema Monitoramento	0,0542	0,0565	0,79%
M.I.E.	0,0052	0,0054	0,08%
Remuneração:	0,5053	0,5273	7,40%
Veículos	0,2513	0,2622	3,68%
Validadores	0,0084	0,0088	0,12%
S.B.E	0,0084	0,0088	0,12%
Sistema Monitoramento	0,0244	0,0254	0,36%
M.I.E.	0,0209	0,0218	0,31%
Almoxarifado	0,0157	0,0163	0,23%
Terminal Central e Infraestrutura	0,0459	0,0479	0,67%
Valor de Outorga	0,1304	0,1361	1,91%
Pessoal:	2,9747	3,2242	45,28%
Operação:	2,1427	2,3209	32,59%
Motorista	1,2329	1,3644	19,16%
Cobrador	0,7298	0,7616	10,69%
Fiscal/Despachante	0,1588	0,1726	2,42%
Bilheteiro/Porteiro	0,0212	0,0223	0,31%
Manutenção:	0,3214	0,3481	4,89%
Administração:	0,2786	0,3017	4,24%
Pes.Administ.	0,2786	0,3017	4,24%
Honorário Administrativos:	0,0278	0,0290	0,41%
Benefícios Sociais:	0,2041	0,2245	3,15%
Administração:	0,8625	0,8843	12,42%
Despesas - SBA	0,0358	0,0213	0,30%
Despesas - SAC	0,0000	0,0000	0,00%
Desp. Serv. PPDS	0,0000	0,0000	0,00%
Man. Abrigos/Term.	0,0000	0,0000	0,00%
Desp. Gerais	0,5726	0,5890	8,27%
Enc. Financeiros	0,2081	0,2177	3,06%
Outros Custos Opr.	0,0083	0,0162	0,23%
Seg. Resp. Civil	0,0344	0,0359	0,50%
Seg. Obrigatório	0,0056	0,0059	0,08%
Des. Emplacamento	0,0009	0,0009	0,01%
IPVA	0,0000	0,0000	0,00%
Receitas Complem.	-0,0032	-0,0026	-0,04%
Soma	6,6466	6,9789	98,00%
Mark-Up	0,0000	0,0000	
Dedução da Remuneração de Capital	0,0000	0,0000	
Sub-Total	6,6466	6,9789	98,00%
Impostos	0,1356	0,1424	2,00%
Total	6,7822	7,1213	100%





SISTEMA DE TRANSPORTE PÚBLICO DE PASSAGEIROS
ACOMPANHAMENTO MENSAL DO CUSTO
Cálculo do Custo do Passageiro Transportado

3. DADOS OPERACIONAIS

Mês/Ano Base:	Junho/2014
Operadora:	Auto Viação Chapecó Ltda.

INFORMAÇÕES BÁSICAS

1. CUSTO DO PASSAGEIRO TRANSPORTADO

1.1 Custo do Passageiro Transportado	3,32
1.2 Tarifa Única	2,20

2. PREÇO DAS PASSAGENS VIGENTES

2.1 Passagem Antecipada	2,20
2.2 Passagem Embarcada	2,40
2.3 Estudantes	1,10
2.4 Vale-Transporte	2,20

3. PASSAGEIROS TRANSPORTADOS - DEMANDA MÉDIA MENSAL

3.1 Passageiros Transportados	852.210
3.1.1 Passageiros Pagantes	752.791
3.1.1.1 Passageiros Pagantes - Antecipado	79.133
3.1.1.2 Passageiros Pagantes - Embarcado	194.543
3.1.1.3 Passageiros Estudantes	146.833
3.1.1.4 Passageiros Vale-Transporte	332.282
3.1.2 Gratuidades	99.419
3.1.3 Passageiros Transportados Equivalentes	697.060
3.1.4 Taxa de Equivalência	81,79%

Descontos	0%
	-9%
	50%
	0%
	100%



3. DADOS OPERACIONAIS

4. PERCURSO TOTAL - MÉDIA MENSAL

4.1 Percurso Total	324.614
4.2 Percurso Operacional Programado	315.546
4.3 Percurso Ocioso	9.068

5. DISTRIBUIÇÃO DA FROTA

5.1 Distribuição Etária da Frota

	Idade da Frota		Micro	Leve Convencional	Pesado	Articulado Especial	Total de Veículos	Total de Anos
	Anos	Faixa etária						
2014	0	0 a 1	0	0	1	0	1	0
2013	1	1 a 2	0	14	2	0	16	16
2012	2	2 a 3	0	0	1	0	1	2
2011	3	3 a 4	0	1	14	0	15	45
2010	4	4 a 5	1	0	0	0	1	4
2009	5	5 a 6	0	0	15	1	16	80
2008	6	6 a 7	0	0	18	0	18	108
2007	7	7 a 8	0	0	6	0	6	42
2006	8	8 a 9	0	0	0	0	0	0
2005	9	9 a 10	0	0	0	0	0	0
2004	10	10 a 11	0	0	0	0	0	0
2003	11	11 a 12	0	0	0	0	0	0
2002	12	12 a 13	0	0	0	0	0	0
2001	13	13 a 14	0	0	0	0	0	0
2000	14	14 a 15	0	0	0	0	0	0
1999	15	15 a 16	0	0	0	0	0	0
		Total	1	15	57	1		297

3.5.2 Idade Média da Frota

anos

3.5.3 Composição da Frota

3.5.3.1 Distribuição por Categoria

Categorias	Veículos
I - Micro	1
II - Leve/Convencional	15
III - Pesado	57
IV - Articulado	1
Soma	74

3.5.3.2 Distribuição por Aplicação

Categoria	Frota		
	Operacional	Res. Técnica	Total
I - Micro	1		1
II - Leve/Convencional	15		15
III - Pesado	50	7	57
IV - Articulado	1		1
Soma	67	7	74



SISTEMA DE TRANSPORTE PÚBLICO DE PASSAGEIROS
ACOMPANHAMENTO MENSAL DO CUSTO
Cálculo do Custo da Passageira Transportada

4. INSUMOS

Mês/Ano Base: Junho/2014
 Operadora: Auto Viação Chapecó Ltda.

4.1 PREÇO DE INSUMOS

1 COMBUSTÍVEL

1.1 Óleo Diesel

2.2800 R\$ Litro

2 MATERIAL RODANTE

2.1 Pneus

2.1.1 Quantidades

Categorias	1000 X 20	1100 X 20	1100X 22	11 R X 22,5	215/75 X 17,5	275/80 X 22,5	Quantidade
I - Micro					6		5
II - Leve/Conv.						90	90
III - Pesado						312	312
IV - Articulado						10	10
Soma	0	0	0	0	6	412	418

2.1.2 Preço

Categorias	1000 X 20	1100 X 20	1100X 22	11 R X 22,5	215/75 X 17,5	275/80 X 22,5	Preço Médio
I - Micro					738,00		738,00
II - Leve/Conv.						1.475,00	1.475,00
III - Pesado						1.419,00	1.419,00
IV - Articulado						1.419,00	1.419,00
Soma	0,00	0,00	0,00	0,00	738,00	4.313,00	5.051,00

2.2 Câmaras de Ar

2.2.1 Quantidades

Categorias	1000 X 20	1100 X 20	1100X 22	11 R X 22,5	215/75 X 17,5	275/80 X 22,5	Quantidade
I - Micro							0
II - Leve/Conv.							0
III - Pesado							0
IV - Articulado							0
Soma	0	0	0	0	0	0	0

2.2.2 Preço

Categorias	1000 X 20	1100 X 20	1100X 22	11 R X 22,5	215/75 X 17,5	275/80 X 22,5	Preço Médio
I - Micro							0,00
II - Leve/Conv.							0,00
III - Pesado							0,00
IV - Articulado							0,00
Soma	0,00	0,00	0,00	0,00	0,00	0,00	0,00

2.3 Protetor

2.3.1 Quantidades

Categorias	1000 X 20	1100 X 20	1100X 22	11 R X 22,5	215/75 X 17,5	275/80 X 22,5	Quantidade
I - Micro							0
II - Leve/Conv.							0
III - Pesado							0
IV - Articulado							0
Soma	0	0	0	0	0	0	0



4. INSUMOS

3.3.2 Preço

Categorias	1000 X 20	1100 X 20	1100X 22	11 R X 22,5	215/75 X 17,5	275/80 X 22,5	Preço Médio
I - Micro							0,00
II - Leve/Conv.							0,00
III - Pesado							0,00
IV - Articulado							0,00
Soma	0,00	0,00	0,00	0,00	0,00	0,00	0,00

2.4 Recapagem

3.4.1 Quantidades

Categorias	1000 X 20	1100 X 20	1100X 22	11 R X 22,5	215/75 X 17,5	275/80 X 22,5	Quantidade
I - Micro					15		15
II - Leve/Conv.						180	180
III - Pesado						825	825
IV - Articulado						25	25
Soma	0	0	0	0	15	1.030	1.045

2.4.2 Preço

Categorias	1000 X 20	1100 X 20	1100X 22	11 R X 22,5	215/75 X 17,5	275/80 X 22,5	Preço Médio
I - Micro					230,00		230,00
II - Leve/Conv.						385,00	385,00
III - Pesado						396,00	396,00
IV - Articulado						396,00	396,00
Soma	0,00	0,00	0,00	0,00	230,00	1.177,00	1.407,00

2.5 Rodagem - Preço Médio

Categorias	Pneu	Câmara	Protetor	Recapagem	Preço	Veículo
I - Micro	738,00	0,00	0,00	230,00	968,00	1
II - Leve/Conv.	1.475,00	0,00	0,00	385,00	1.860,00	15
III - Pesado	1.419,00	0,00	0,00	396,00	1.815,00	57
IV - Articulado	1.419,00	0,00	0,00	396,00	1.815,00	1
Soma (Preço Médio)	1.421,15	0,00	0,00	391,53	1.812,68	74

3. FROTA

3.1 Chassis

3.1.1 Categoria I - Micro

Fabricante & Modelo	Qtd.	Preço
Volkswagen 9.250 E OD	1	107.701,89
Preço Médio	1	107.701,89

3.1.2 Categoria II - Leve / Convencional

Fabricante & Modelo	Qtd.	Preço
Volkswagen 15 190 E OD	1	132.600,00
Volkswagen 15 190 E OD EURO V	14	144.500,00
Preço Médio	15	138.550,00



4. INSUMOS

3.1.3 Categoria III - Pesado

Fabricante & Modelo	Qtd.	Preço
Volkswagen - Pedron 17.230 E OD	45	131.000,00
Volkswagen - Alongado 17.230 E OD	10	131.000,00
Volkswagen - Pedron 17.230 E OD EURO	7	153.500,00
Preço Médio	52	138.500,00

3.1.4 Categoria IV - Articulado / Especial

Fabricante & Modelo	Qtd.	Preço
Volkswagen 17.230 E OD	1	156.000,00
Preço Médio	1	156.000,00

3.2 Carroceria

3.2.1 Categoria I - Microônibus

Fabricante & Modelo	Qtd.	Preço
Descrição		
Comil Svelto	1	77.799,88
Preço Médio	1	77.799,88

3.2.2 Categoria II - Lave / Convencional

Fabricante & Modelo	Qtd.	Preço
Descrição		
Comil Svelto	1	97.354,00
Mascarello Gran Via	14	100.000,00
Preço Médio	15	98.677,00

3.2.3 Categoria III - Pesado

Fabricante & Modelo	Qtd.	Preço
Descrição		
Comil - Svelto	52	100.364,11
Busscar Urbanus	1	100.364,11
Mascarello Gran Via	4	100.364,11
Preço Médio	52	100.364,11



3.2.4 Categoria IV - Articulado / Especial

Fabricante & Modelo	Qtde.	Preço
Descrição		
Cornil Doppio	1	162.564,11
Preço Médio	1	162.564,11

3.3 Preço Médio por Categoria

Categoria	Veículo	Preço		
		Chassi	Carroceria	Total
I	Micro	107.701,89	77.799,88	185.501,77
II	Leve/Conv.	138.550,00	98.677,00	237.227,00
III	Pesado	138.500,00	100.364,11	238.864,11
IV	Art./Especial	156.000,00	162.564,11	318.564,11

3.4 Composição da Frota

Categoria	Veículo	Frota		
		Operante	Reserva	Total
I	Micro	1	0	1
II	Leve/Conv.	15	0	15
III	Pesado	50	7	57
IV	Art./Especial	1	0	1

Frota Total 74

3.5 Veículo Padrão

3.5.1 Veículo Padrão - Preço Médio Ponderada

Categoria	Veículo	Preço	Qtde
I	Micro	185.501,77	1
II	Leve/Conv.	237.227,00	15
III	Pesado	238.864,11	57
IV	Art./Especial	318.564,11	1

Frota Total 74

Preço Médio 238.888,18

3.5.2 Veículo Padrão - Preço Médio Menos Rodagem

Categoria	Veículo	Preço do Veículo	Preço da Rodagem	Preço do Veículo Menos Rodagem	Qtde
I	Micro	185.501,77	5.808,00	179.693,77	1
II	Leve/Conv.	237.227,00	11.160,00	226.067,00	15
III	Pesado	238.864,11	10.890,00	227.974,11	57
IV	Art./Especial	318.564,11	18.150,00	300.414,11	1

Frota Total 74

Preço Médio 227.914,02



4. INSUMOS

4. CUSTO DE PESSOAL

	Salário Médio Ponderado	Disc. Coletivo	Enc. Sociais
4.1 Pessoal Operacional			
4.1.1 Motorista	1.495,91	0,00%	57,82%
4.1.2 Cobrador	895,00	0,00%	57,82%
4.1.3 Fiscal/Despachante	1.014,00	0,00%	57,82%
4.1.4 Bilheteiro/Porteiro	856,67	0,00%	57,82%
4.1.5 Manutenção	1.145,12	0,00%	57,82%
4.2 Pessoal Administrativo			4.507,08
4.2.1 Mão-de-Obra Administrativa			1.025,13
4.2.2 Mão-de-Obra-Gerencial			3.481,95
4.3 Benefícios Sociais			72.879,68
4.3.1 Benefícios Sociais			72.110,54
4.3.2 Equipamentos de Proteção Individual (EPI)			766,66
4.4 Honorários Administração			3.428,76
5. DESPESAS ADMINISTRATIVAS MENSÁIS - COMPOSIÇÃO PARA REMUNERATÓRIA			
5.1 Serviços de Bilihetagem Eletrônica - SBE			6.925,65
5.1.1 Serviços de Bilihetagem Eletrônica - SBE			6.925,65
5.1.2 Cartões de SBE			0,00
5.2 Serviços de Atendimento ao Passageiro - SAP			0,00
5.3 Serviço Especial de Atendimento a Pessoa Portadora de Dificuldade de Locomoção Severa			0,00
5.4 Serviço de Manutenção de Abrigos e Terminais			0,00
5.5 Despesas Administrativas - Gerais			191.199,37
5.5.1 Veículo de Apoio			2.899,40
5.5.2 Tratamento			2.591,24
5.5.3 Atualização Tecnológica			14.169,13
5.5.4 Assessoria Técnica			17.824,60
5.5.5 Manutenção e Segurança			32.040,42
5.5.6 Serviço de Utilidade Pública			6.009,40
5.5.7 Representação Viagens e Estádias			416,75
5.5.8 Material de Consumo			5.029,81
5.5.9 Serviços de Terceiros da Manutenção			12.310,50
5.5.10 Outras Despesas Administrativas			98.302,87
5.6 Encargos Financeiros			70.641,81
5.6.1 Juros Pagos			70.008,56
5.6.2 Despesas Bancárias			673,35
5.6.3 Seguro Garantia			0,00



6. INSUMOS

5.7	Outros Custos Operacionais						5.250,97
5.7.1	Higienização e Limpeza de Veículos						2.517,97
5.7.2	Conserto de Pneus						2.633,00
5.7.3	Visitas do Poder Concedente						0,00
5.8	GRIS - Gerenciamento de Riscos						13.857,48
5.8.1	Despesa Anual com o Seguro de Responsabilidade Civil			189.940,00			11.661,67
5.8.2	Despesa Anual com o Seguro Obrigatório por Veículo			22.849,80			1.904,15
5.8.3	Despesas Anual com Empacotamento			3.500,00			291,97
5.8.4	Despesa Anual com o IPVA Por Veículo			0,00			0,00
6. BILHETAGEM ELETRÔNICA							
6.1	Investimento Inicial			Frota			1.097.391,80
6.1.1	Auto Viação Chapecó Ltda.			74			1.097.391,80
6.2	Kit Validador	Preço		Quantidade			Total
6.3	Validadores (kit fixo e embarcado)	548.695,90		74			7.414,81
6.3.1	Embarcado (por veículo)	548.695,90		74			7.414,81
6.3.2	Fixo (por ponto de venda)						0,00
6.4	Sistema de Bilhetagem Eletrônica	548.695,90		74			7.414,81
7. INVESTIMENTO EM SISTEMA DE MONITORAMENTO - EM TEMPO REAL							
7.1	Auto Viação Chapecó Ltda.						825.478,50
7.2.1	Kit de Monitoramento	Preço		Quantidade			
		825.478,50		74			11.155,11
8. INVESTIMENTOS NO TERMINAL CENTRAL							
<i>Investimentos mobilizados pela construção do Novo Terminal</i>							
8.1	Auto Viação Chapecó Ltda.						1.407.578,48
9. OUTORGA PELA PRORROGAÇÃO DA CONCESSÃO							
<i>Outorga pelo valor da Concessão - Item 2.6, cláusula 2ª - 1º Termo Aditivo ao Contrato de Concessão</i>							
9.1.1	Auto Viação Chapecó Ltda.						4.000.000,00
10. RECEITAS COMPLEMENTARES							
7.2	Receita Mensal com Publicidade						800,00





SISTEMA DE TRANSPORTE PÚBLICO DE PASSAGEIROS
ACOMPANHAMENTO MENSAL DO CUSTO
Cálculo do Custo da Passageira Transportada

5. PARÂMETROS DE CÁLCULO I

Mês/Ano Base	Junho/2014
Operadora:	Auto Viação Chapecó Ltda.

1. CLASSIFICAÇÃO DA FROTA

CLASSIFICAÇÃO DA FROTA		
Veículo	Potência do Motor	Categoria
Micro-Ônibus	Até 150 HP	I
Leve	Até 200 HP	II
Convencional	Até 240 HP	III
Convencional Alongado	Até 240 HP	IV
Pesado/Padron	A partir de 200 HP	V
Articulado/Especial	A partir de 200 HP	VI

1.1 Coeficientes

1.1.1 Coeficiente de Frota Reserva **9,46%** da frota total

1.2 Coeficientes

1.2.1 Coeficiente de Quilometragem Improdutiva **2,87%** da quilometragem total

2. IDADE PARA EFEITO DE REMUNERAÇÃO E DEPRECIÇÃO

2.1 Idade dos Equipamentos de Informática e Bilhetagem Eletrônica para efeito de Depreciação e Remuneração

REMUNERAÇÃO E DEPRECIÇÃO - INFORMÁTICA E BILHETAGEM ELETRÔNICA				
Bilhetagem	Depreciação	Valor Residual	Taxa Anual	Vida Útil
Kit Embarcado	5 anos	0%	12%	5 anos
Kit Fixo	5 anos	0%	12%	5 anos
Equip. Informática	5 anos	0%	12%	5 anos

Método de COLF

2.2 Idade da Frota para efeito de Remuneração

REMUNERAÇÃO DA FROTA			
Classificação	Vida Útil	Valor Residual	Taxa Anual
Micro-Ônibus	10 anos	10%	12%
Leve	10 anos	10%	12%
Convencional	10 anos	10%	12%
Convencional Alongado	10 anos	10%	12%
Pesado/Padron	12 anos	10%	12%
Articulado/Especial	15 anos	10%	12%

Obs: O Fator de Remuneração depende da Faixa Etária do Veículo deduzida a parcela já depreciada.

2.3 Coeficientes de Remuneração do Capital Imobilizado em Veículos e Kit de Bilhetagem Eletrônica

	Microônibus	Leve	Pesado	Articulado	Kit Validador
0 a 1 ano	0,1200	0,1200	0,1200	0,1200	0,1200
1 a 2 anos	0,0987	0,0987	0,1015	0,1004	0,0752
2 a 3 anos	0,0800	0,0800	0,0848	0,0827	0,0624
3 a 4 anos	0,0640	0,0640	0,0699	0,0670	0,0432
4 a 5 anos	0,0507	0,0507	0,0568	0,0532	0,0304
5 a 6 anos	0,0400	0,0400	0,0458	0,0415	0,0240
6 a 7 anos	0,0320	0,0320	0,0365	0,0316	0,0240
7 a 8 anos	0,0267	0,0267	0,0291	0,0238	0,0240
8 a 9 anos	0,0240	0,0240	0,0236	0,0179	0,0240
9 a 10 anos	0,0240	0,0240	0,0199	0,0140	0,0240
10 a 11 anos	0,0240	0,0240	0,0180	0,0120	0,0240
11 a 12 anos	0,0240	0,0240	0,0180	0,0120	0,0240
12 a 13 anos	0,0240	0,0240	0,0180	0,0120	0,0240
13 a 14 anos	0,0240	0,0240	0,0180	0,0120	0,0240
14 a 15 anos	0,0240	0,0240	0,0180	0,0120	0,0240
+ de 15 anos	0,0240	0,0240	0,0180	0,0120	0,0240



5. PARÂMETROS DE CÁLCULO I

2.4. Remuneração do Capital Investido em Instalações, Máquinas, Equipamentos e Almoarifado

REMUNERAÇÃO DO CAPITAL INVESTIDO			
Investimento	Fator %	Taxa Anual	Base Referencial
Almoarifado	0,03	12%	Veic. Padrão Novo Comp.
Máquinas, Equipamentos e Ferramental	0,04	12%	Veic. Padrão Novo Comp.
Prédios e Instalações	0,04	12%	Veic. Padrão Novo Comp.

2.5 Idade da Frota para efeito de Depreciação - Método de COLE

DEPRECIÇÃO DA FROTA			
Classificação	Depreciação	Vida Útil	Valor Residual
Micro-Ônibus	8 anos	10 anos	10%
Leve	8 anos	10 anos	10%
Convencional	8 anos	10 anos	10%
Convencional Alongado	10 anos	12 anos	10%
Pesado/Padron	10 anos	12 anos	10%
Articulado/Especial	10 anos	15 anos	10%

2.6 Coeficientes de Depreciação do Capital

	Microônibus	Leve	Pesado	Articulado	Kit Validador
0 a 1 ano	0,1778	0,1778	0,1545	0,1636	0,2667
1 a 2 anos	0,1356	0,1558	0,1391	0,1473	0,2133
2 a 3 anos	0,1333	0,1333	0,1236	0,1309	0,1600
3 a 4 anos	0,1111	0,1111	0,1082	0,1145	0,1067
4 a 5 anos	0,0889	0,0889	0,0927	0,0982	0,0533
5 a 6 anos	0,0667	0,0667	0,0773	0,0818	0,0000
6 a 7 anos	0,0444	0,0444	0,0618	0,0655	0,0000
7 a 8 anos	0,0222	0,0222	0,0464	0,0491	0,0000
8 a 9 anos	0,0000	0,0000	0,0309	0,0327	0,0000
9 a 10 anos	0,0000	0,0000	0,0155	0,0164	0,0000
10 a 11 anos	0,0000	0,0000	0,0000	0,0000	0,0000
11 a 12 anos	0,0000	0,0000	0,0000	0,0000	0,0000
12 a 13 anos	0,0000	0,0000	0,0000	0,0000	0,0000
13 a 14 anos	0,0000	0,0000	0,0000	0,0000	0,0000
14 a 15 anos	0,0000	0,0000	0,0000	0,0000	0,0000
+ de 15 anos	0,0000	0,0000	0,0000	0,0000	0,0000

2.7 Depreciação de Máquinas, Instalações e Equipamentos

DEPRECIÇÃO DO CAPITAL INVESTIDO			
Investimento	Fator	Taxa Anual	Base Referencial
Depreciação de Máq., Inst. e Equip.	0,0001	12%	Veic. Padrão Novo Comp.

Padrão GEIPOT - 1982

3. COEFICIENTES DE CONSUMO

3.1 Combustível

COMBUSTÍVEL - ÓLEO DIESEL			
Classificação	Intervalo de Confiança		
	Limite Inferior - Km	Coefficiente em uso - Km	Limite Superior - Km
Micro-Ônibus	0,280	0,300	0,330
Leve	0,330	0,390	0,390
Convencional	0,350	0,390	0,450
Convencional Alongado	0,400	0,500	0,500
Pesado/Padron	0,430	0,500	0,530
Articulado/Especial	0,530	0,650	0,650

3.2 Lubrificantes

LUBRIFICANTES			
Classificação	Intervalo de Confiança		
	Limite Inferior - L/Km	Coefficiente em uso - L/Km	Limite Superior - L/Km
Micro-Ônibus	0,040	0,060	0,060
Leve	0,040	0,060	0,060
Convencional	0,040	0,060	0,060
Convencional Alongado	0,040	0,060	0,060
Pesado/Padron	0,040	0,060	0,060
Articulado/Especial	0,040	0,060	0,060



5. PARÂMETROS DE CÁLCULO I

3.3 Material Rodante

3.3.1 Pneus

RODAGEM - PNEUS					
Classificação	Intervalo de Confiança				
	Limite Inferior - Km	Coefficiente em uso - Km	Limite Superior - Km	Nº Pneus	Coefficiente
Micro-Ônibus	85.000	105.000	125.000	6	0,000057
Leve	85.000	105.000	125.000	6	0,000057
Convencional	85.000	105.000	125.000	6	0,000057
Convencional Alongado	105.000	105.000	125.000	6	0,000057
Pesado/Padron	105.000	105.000	125.000	6	0,000057
Articulado/Especial	105.000	105.000	125.000	10	0,000095

3.3.2 Câmaras de Ar

RODAGEM - CÂMARA DE AR					
Classificação	Intervalo de Confiança				
	Limite Inferior - Km	Coefficiente em uso - Km	Limite Superior - Km	Nº Câmaras	Coefficiente
Micro-Ônibus	85.000	105.000	125.000	12	0,000114
Leve	85.000	105.000	125.000	12	0,000114
Convencional	85.000	105.000	125.000	12	0,000114
Convencional Alongado	105.000	105.000	125.000	12	0,000114
Pesado/Padron	105.000	105.000	125.000	12	0,000114
Articulado/Especial	105.000	105.000	125.000	20	0,000190

Parâmetro = 2

3.3.3 Protetor

RODAGEM - PROTETOR					
Classificação	Intervalo de Confiança				
	Limite Inferior - Km	Coefficiente em uso - Km	Limite Superior - Km	Nº Protetores	Coefficiente
Micro-Ônibus	85.000	105.000	125.000	12	0,000114
Leve	85.000	105.000	125.000	12	0,000114
Convencional	85.000	105.000	125.000	12	0,000114
Convencional Alongado	105.000	105.000	125.000	12	0,000114
Pesado/Padron	105.000	105.000	125.000	12	0,000114
Articulado/Especial	105.000	105.000	125.000	20	0,000190

Parâmetro = 2

3.3.4 Recapagem

RODAGEM - RECAPAGEM					
Classificação	Intervalo de Confiança				
	Limite Inferior - Km	Coefficiente em uso - Km	Limite Superior - Km	Nº Protetores	Coefficiente
Micro-Ônibus	85.000	105.000	125.000	15	0,000143
Leve	85.000	105.000	125.000	15	0,000143
Convencional	85.000	105.000	125.000	15	0,000143
Convencional Alongado	105.000	105.000	125.000	15	0,000143
Pesado/Padron	105.000	105.000	125.000	15	0,000143
Articulado/Especial	105.000	105.000	125.000	25	0,000238

Parâmetro = 2,5 [2;3]

4. PEÇAS, ACESSÓRIOS E MANUTENÇÃO

PEÇAS - ACESSÓRIOS - MANUTENÇÃO					
Classificação	Intervalo de Confiança				
	Limite Inferior - %	Coefficiente em uso - %	Limite Superior - %	PMM - Km	Coefficiente
Micro-Ônibus	0,33	0,83	0,83	6.500	0,00000128
Leve	0,33	0,83	0,83	6.500	0,00000128
Convencional	0,33	0,83	0,83	6.500	0,00000128
Convencional Alongado	0,33	0,83	0,83	6.500	0,00000128
Pesado/Padron	0,33	0,83	0,83	6.500	0,00000128
Articulado/Especial	0,33	0,83	0,83	6.500	0,00000128

PMM = Percurso Médio Mensal - Km/Veic. X mês



S. PARÂMETROS DE CÁLCULO I

5. FATOR DE UTILIZAÇÃO

5.1 Pessoal de Operação

PESSOAL DE OPERAÇÃO				
Categoria	Intervalo de Confiança			Encargos Sociais %
	Limite Inferior - FU	Coefficiente em uso - FU	Limite Superior - FU	
Motorista	2,20	2,80	2,80	57,82%
Cobrador ou Aux. de Bordo	2,20	2,80	2,80	57,82%
Bilheteiro, Porteiro de Est.	0,00	0,08	0,00	57,82%
Fiscal/Despachante	0,20	0,35	0,50	57,82%

5.2 Pessoal de Manutenção

PESSOAL DE MANUTENÇÃO				
Categoria	Intervalo de Confiança			Encargos Sociais %
	Limite Inferior - FU	Coefficiente em uso - FU	Limite Superior - FU	
Manutenção	12,00%	13,50%	15,00%	57,82%

Percentual incidente sobre o custo do pessoal de operação.

5.3 Pessoal de Administração

PESSOAL DE ADMINISTRAÇÃO				
Categoria	Intervalo de Confiança			Encargos Sociais %
	Limite Inferior - FU	Coefficiente em uso - FU	Limite Superior - FU	
Pessoal Administrativo	0,08	0,12	0,13	57,82%
Honários Administrativos	0,08	0,11	0,13	57,82%

Percentual incidente sobre o custo do pessoal de operação.

6. DESPESAS ADMINISTRATIVAS - DESPESAS GERAIS

DESPESAS GERAIS			
Conta	Limite Inferior - %	Coefficiente em uso - %	Limite Superior - %
Despesas Gerais	0,17	0,33	0,33

7. TRIBUTOS E REPASSES

	%
Imposto sobre Serviços - ISS	0,00
Contribuição Social sobre o Faturamento - COFINS	0,00
Programa de Integração Social - PIS	0,00
Encargos Sociais Incidente Sobre a Receita	2,00
Soma	2,00

B. PARÂMETROS DE DIMENSIONAMENTO DA GARAGEM, OFICINAS E INSTALAÇÕES

PARÂMETROS DE DIMENSIONAMENTO			
Variável	Especificação	Índices	Unidade
Mt	Metragem quadrada necessária da área de terreno para a garagem por veículo	104,00	m ²
Mp	Metragem quadrada necessária de pátio por veículo	74,50	m ²
Mo	Metragem quadrada de oficina necessária por veículo	27,50	m ²
Ma	Metragem quadrada de área administrativa por veículo	2,00	m ²
Vui	Número de meses de vida útil das instalações	360	mês
Vue	Número de meses de vida útil - máquinas e equipamentos	180	mês
Ce	Capital investido em máquinas e equipamentos	Valor Patrimonial Inventariado	R\$





SISTEMA DE TRANSPORTE PÚBLICO DE PASSAGEIROS
ACOMPANHAMENTO MENSAL DO CUSTO
Cálculo do Custo do Passageiro Transportado

7. CUSTO DO PASSAGEIRO TRANSPORTADO

Mês/Ano Base: Junho/2014
Operadora: Auto Viação Chapecó Ltda.

CÁLCULO - ANEXO I - DECRETO Nº 19.342/09/09

1. INSUMOS BÁSICOS

1.1 PREÇO DE UM LITRO DE COMBUSTÍVEL			2,2800
1.2 DESPESAS COM PESSOAL OPERACIONAL	Salário Médio Ponderado	Disc. Coletivo	Salário Corrigido
1.2.1 Motorista	1.495,91	0,00%	1.495,91
1.2.2 Cobrador	835,00	0,00%	835,00
1.2.3 Fiscal/Despachante	1.514,00	0,00%	1.514,00
1.2.4 Bilheteiro/Porteiro	856,67	0,00%	856,67
1.2.5 Manutenção	1.145,18	0,00%	1.145,18
1.3 DESPESAS COM PESSOAL ADMINISTRATIVO			4.507,08
1.3.1 Mão-de-Obra Administrativa			1.025,13
1.3.2 Mão-de-Obra Gerencial			3.481,95
1.4 BENEFÍCIO SOCIAIS			72.877,60
1.5 HONORÁRIOS ADMINISTRATIVOS			9.429,76
1.6 DESPESAS COM O SBE			6.925,65
1.7 DESPESAS COM O SAC			0,00
1.8 DESPESAS COM O SERVIÇO DE TRANSPORTE DE PPNIS			0,00
1.9 DESPESAS COM MANUTENÇÃO DE ABRIGOS E TERMINAIS			0,00
1.10 DESPESAS ADMINISTRATIVAS - GERAIS			191.199,17
1.11 DESPESAS COM ENCARGOS FINANCEIROS			70.681,91
1.12 DESPESA COM OUTROS CUSTOS OPERACIONAIS			5.250,97
1.13 DESPESA ANUAL COM GERENCIAMENTO DE RISCOS			166.289,80
1.13.1 Seguro de Responsabilidade Civil			139.940,03
1.13.2 Seguro Obrigatório			22.846,80
1.13.3 Empolacimento			3.500,00
1.13.4 IPVA			0,00
1.14 INVESTIMENTO COM A BILHETAGEM ELETRÔNICA POR VEÍCULO			14.829,62
1.14.1 Validadores (kit fixo e embarcado)			7.414,81
1.14.2 Sistema de Bilhetagem Eletrônica			7.414,81
1.15 INVESTIMENTO EM SISTEMA DE MONITORAMENTO			11.155,11



7. CUSTO DO PASSAGEIRO TRANSPORTADO

1.16 INVESTIMENTOS NO TERMINAL CENTRAL E INFRAESTRUTURA	1.407.579,43
1.16.1 Auto Viação Chapecó Ltda.	1.407.579,43
1.17 Outorga pelo valor de Concessão - Item 2.6, cláusula 2ª - 1º Termo Aditivo ao Contrato de Concessão	4.000.000,00
1.17.1 Auto Viação Chapecó Ltda.	4.000.000,00
1.18 RECEITAS COMPLEMENTARES	850,00

2. PREÇO DA RODAGEM

2.1 PREÇO PONDERADO DE UM PNEU NOVO		
2.1.1 Microônibus		738,00
2.1.2 Ônibus Leve		1.475,00
2.1.3 Ônibus Pesado		1.419,00
2.1.4 Ônibus Articulado		1.419,00
2.2 PREÇO PONDERADO DE UMA RECAPAGEM		
2.2.1 Microônibus		230,00
2.2.2 Ônibus Leve		325,00
2.2.3 Ônibus Pesado		396,00
2.2.4 Ônibus Articulado		396,00
2.3 PREÇO PONDERADO DE UMA CÂMARA		
2.3.1 Microônibus		0,00
2.3.2 Ônibus Leve		0,00
2.3.3 Ônibus Pesado		0,00
2.3.4 Ônibus Articulado		0,00
2.4 PREÇO PONDERADO DE UM PROTETOR		
2.4.1 Microônibus		0,00
2.4.2 Ônibus Leve		0,00
2.4.3 Ônibus Pesado		0,00
2.4.4 Ônibus Articulado		0,00
2.5 PREÇO PONDERADO DA RODAGEM - Para cálculo dos custos fixos		
2.5.1 Microônibus	(6 pneus)	4.428,00
2.5.2 Ônibus Leve	(8 pneus)	8.250,00
2.5.3 Ônibus Pesado	(6 pneus)	8.514,00
2.5.4 Ônibus Articulado	(10 pneus)	14.190,00



7. CUSTO DO PASSAGEIRO TRANSPORTADO

2.6 PREÇO PONDERADO DA RODAGEM - Para cálculo dos custos variáveis

2.6.1	Microônibus	(6 pneus)	7.878,00
2.6.2	Ônibus Leve	(6 pneus)	14.625,00
2.6.3	Ônibus Pesado	(6 pneus)	14.454,00
2.6.4	Ônibus Articulado	(10 pneus)	24.090,00

3. PREÇO DO VEÍCULO-PADRÃO

3.1 PREÇO PONDERADO DO VEÍCULO-PADRÃO COMPLETO

3.1.1	Microônibus		185.501,77
3.1.2	Ônibus Leve		217.227,00
3.1.3	Ônibus Pesado		238.864,11
3.1.4	Ônibus Articulado		318.564,11

3.2 PREÇO PONDERADO DA RODAGEM (para o cálculo dos custos fixos)

3.2.1	Microônibus		4.428,00
3.2.2	Ônibus Leve		8.650,00
3.2.3	Ônibus Pesado		8.514,00
3.2.4	Ônibus Articulado		14.190,00

3.3 PREÇO PONDERADO DO VEÍCULO-PADRÃO MENOS A RODAGEM

3.3.1	Microônibus		181.073,77
3.3.2	Ônibus Leve		228.377,00
3.3.3	Ônibus Pesado		230.350,11
3.3.4	Ônibus Articulado		304.374,11

3.4 PREÇO DO VEÍCULO-PADRÃO COMPLETO

238.888,18

3.5 PREÇO DO VEÍCULO-PADRÃO MENOS A RODAGEM

227.914,02

4. DADOS OPERACIONAIS

4.1 QUANTIDADE DE PASSAGEIROS EQUIVALENTES MENSAIS

897.060



4.2 PROTA

4.2.1 Distribuição Etária da Frota

Idade (anos)	Microônibus	Ônibus Leve	Ônibus Pesado	Ônibus Articulado
0 a 1	0	0	1	0
1 a 2	0	14	2	0
2 a 3	0	0	1	0
3 a 4	0	1	14	0
4 a 5	1	0	0	0
5 a 6	0	0	15	1
6 a 7	0	0	18	0
7 a 8	0	0	0	0
8 a 9	0	0	0	0
9 a 10	0	0	0	0
10 a 11	0	0	0	0
11 a 12	0	0	0	0
12 a 13	0	0	0	0
13 a 14	0	0	0	0
14 a 15	0	0	0	0
+ de 15	0	0	0	0
Total	1	15	57	1

4.2.2 Frota Total

74

4.2.3 Frota Reserva

4

$$\text{Frota Total} \times \text{Coeficiente de Frota de Reserva} = \text{Frota Reserva}$$

$$74 \times 0,095 = 7$$

4.2.4 Frota Operante

67

4.3 QUILOMETRAGEM MENSAL PERCORRIDA

4.3.1 Quilometragem Produtiva

315.546

4.3.2 Quilometragem Improdutiva

$$\text{Quilometragem Produtiva} \times \text{Coeficiente de Quilometragem Improdutiva} = \text{Quilometragem Improdutiva}$$

$$315.546 \times 0,029 = 9.068$$

4.3.3 Quilometragem Total

324.614

4.4 PERCURSO MÉDIO MENSAL (PMM)

$$\text{Percorso Médio Mensal (km/veículo.mês)} = \frac{\text{Quilometragem Percorrida (km/mês)}}{\text{Frota Operante (veículos)}}$$

$$\text{PMM} = \frac{324.614}{67} = 4,85$$

4.5 ÍNDICE DE PASSAGEIROS EQUIVALENTES POR QUILOMETRO (IPKeq)

$$\text{IPKeq (pass/km)} = \frac{\text{Passageiros Equivalentes (pass/mês)}}{\text{Quilometragem Percorrida (km/mês)}}$$

$$\text{IPKeq} = \frac{697.050}{324.614} = 2,1474$$



7. CUSTO DO PASSAGEIRO TRANSPORTADO

5. CUSTOS VARIÁVEIS

5.1 COMBUSTÍVEL

5.1.1 Custo do Combustível por Quilômetro

	Preço Unitário (R\$/litro)		Índice de Consumo (litros/km)	=	Custo por Quilômetro (R\$/km)	
Microônibus	2,2800	x	0,3600	=	0,8288	9
Ônibus Leve	2,2800	x	0,3900	=	0,8892	10
Ônibus Pesado	2,2800	x	0,5000	=	1,1400	11
Ônibus Articulado	2,2800	x	0,6500	=	1,4820	12

5.1.2 Ponderação do Custo do Combustível por Quilômetro

	Custo por Quilômetro (R\$/km)		Frota (veículos)	=	Produto	
Microônibus	0,8288	x	7	=	5,8016	13
Ônibus Leve	0,8892	x	15	=	13,3380	14
Ônibus Pesado	1,1400	x	57	=	64,9800	15
Ônibus Articulado	1,4820	x	1	=	1,4820	16
					Soma	85,6016

5.1.3 Custo Ponderado do Combustível por Quilômetro

	Soma		Frota Total (veículos)	=	Custo por Quilômetro (R\$/km)	
	85,6016	÷	71	=	1,2057	17

5.2 LUBRIFICANTES

	Preço Unitário (R\$/litro)		Índice de Consumo (litros de comb./km)	=	Custo por Quilômetro (R\$/km)	
	2,2800	x	0,0600	=	0,1368	18



5.3 RODAGEM

5.3.1 Custo da Rodagem por Quilômetro

	Preço Ponderado da Rodagem (R\$/conjunto)		Vida Útil (km/conjunto)	=	Custo por Quilômetro (R\$/km)	
Microônibus	7.078,00 0	+	105.000	=	0,0750	20
Ônibus Leve	14.625,00 0	+	105.000	=	0,1393	21
Ônibus Pesado	14.854,00 0	+	105.000	=	0,1377	22
Ônibus Articulado	14.090,00 0	+	105.000	=	0,2294	23

5.3.2 Ponderação do Custo da Rodagem por Quilômetro

	Custo por Quilômetro (R\$/km)		Frota (veículos)	=	Produto	
Microônibus	0,0750 20	x	1 0	=	0,0750	24
Ônibus Leve	0,1393 21	x	15 0	=	2,0893	25
Ônibus Pesado	0,1377 22	x	57 0	=	7,8465	26
Ônibus Articulado	0,2294 23	x	1 0	=	0,2294	27
Soma				=	10,2402	28

5.3.3 Custo Ponderado da Rodagem por Quilômetro

	Soma		Frota Total (veículos)	=	Custo por Quilômetro (R\$/km)	
	10,2402 28	+	74 1	=	0,1386	29

5.4 PEÇAS E ACESSÓRIOS

5.4.1 Custo de Peças e Acessórios por Quilômetro

	Preço do Veículo Completo (R\$/veículo)		Índice de Consumo	+	Custo por Quilômetro (R\$/km)	
Microônibus	295.500,00 0	x	0,0083	+		
	PMM (km/veículo) - PMM Meta		4.845 7	=	0,3176	30
Ônibus Leve	237.227,00 0	x	0,0083	+		
	PMM (km/veículo) - PMM Meta		4.845 7	=	0,4064	31



5. CUSTOS FIXOS

6.1 CUSTOS DE CAPITAL

6.1.1 Depreciação

6.1.1.1 Depreciação do Veículo

Coefficiente de Depreciação Anual da Frota de Microônibus

Idade (anos)	Frota		Coefficiente	=	
0 a 1	35	x	0,1778	=	0,0000
1 a 2	33	x	0,1556	=	0,0000
2 a 3	30	x	0,1333	=	0,0000
3 a 4	27	x	0,1111	=	0,0000
4 a 5	24	x	0,0889	=	0,0889
5 a 6	21	x	0,0667	=	0,0000
6 a 7	18	x	0,0444	=	0,0000
7 a 8	15	x	0,0222	=	0,0000
8 a 9	12	x	0,0000	=	0,0000
9 a 10	9	x	0,0000	=	0,0000
10 a 11	6	x	0,0000	=	0,0000
11 a 12	3	x	0,0000	=	0,0000
12 a 13	0	x	0,0000	=	0,0000
13 a 14	0	x	0,0000	=	0,0000
14 a 15	0	x	0,0000	=	0,0000
+ de 15	0	x	0,0000	=	0,0000
Coefficiente de Depreciação Anual				=	0,0889

Depreciação Anual da Frota de Microônibus

181.079,77 x 0,0889 = 16.095,45
41

Depreciação Anual do Microônibus

15.095,45 ÷ 0 = 15.095,45
42

Depreciação Mensal do Microônibus

15.095,45 ÷ 12 = 1.257,95
43

Coefficiente de Depreciação Anual da Frota de Ônibus Leve

Idade (anos)	Frota		Coefficiente	=	
0 a 1	0	x	0,1778	=	0,0000
1 a 2	14	x	0,1556	=	2,1778
2 a 3	0	x	0,1333	=	0,0000
3 a 4	0	x	0,1111	=	0,1111
4 a 5	0	x	0,0889	=	0,0000
5 a 6	0	x	0,0667	=	0,0000
6 a 7	0	x	0,0444	=	0,0000
7 a 8	0	x	0,0222	=	0,0000
8 a 9	0	x	0,0000	=	0,0000
9 a 10	0	x	0,0000	=	0,0000
10 a 11	0	x	0,0000	=	0,0000
11 a 12	0	x	0,0000	=	0,0000
12 a 13	0	x	0,0000	=	0,0000
13 a 14	0	x	0,0000	=	0,0000
14 a 15	0	x	0,0000	=	0,0000
+ de 15	0	x	0,0000	=	0,0000
Coefficiente de Depreciação Anual				=	2,2889



7. CUSTO DO PASSAGEIRO TRANSPORTADO

Depreciação Anual da Frota de Ônibus Leve

$$\frac{228.377,00}{0} \times \frac{2.2889}{45} = 522.729,58 \quad 46$$

Depreciação Anual do Ônibus Leve

$$\frac{522.729,58}{46} + \frac{15}{0} = 34.849,64 \quad 47$$

Depreciação Mensal do Ônibus Leve

$$\frac{34.849,64}{47} + \frac{12}{0} = 2.964,05 \quad 48$$

Coefficiente de Depreciação Anual da Frota de Ônibus Pesado

Idade (anos)	Frota		Coefficiente		
0 a 1	1	x	0,1545	=	0,1545
1 a 2	2	x	0,1391	=	0,2782
2 a 3	1	x	0,1236	=	0,1236
3 a 4	15	x	0,1082	=	1,5145
4 a 5	0	x	0,0927	=	0,0000
5 a 6	15	x	0,0773	=	1,1591
6 a 7	18	x	0,0618	=	1,1127
7 a 8	6	x	0,0464	=	0,2782
8 a 9	0	x	0,0309	=	0,0000
9 a 10	0	x	0,0155	=	0,0000
10 a 11	0	x	0,0000	=	0,0000
11 a 12	0	x	0,0000	=	0,0000
12 a 13	0	x	0,0000	=	0,0000
13 a 14	0	x	0,0000	=	0,0000
14 a 15	0	x	0,0000	=	0,0000
+ de 15	0	x	0,0000	=	0,0000
Coefficiente de Depreciação Anual				=	4,6209

Depreciação Anual da Frota de Ônibus Pesado

$$\frac{230.350,11}{0} \times \frac{4,6209}{45} = 1.894.426,92 \quad 50$$

Depreciação Anual do Ônibus Pesado

$$\frac{1.894.426,92}{50} + \frac{57}{0} = 18.674,16 \quad 51$$

Depreciação Mensal do Ônibus Pesado

$$\frac{18.674,16}{51} + \frac{12}{0} = 1.556,18 \quad 52$$

Coefficiente de Depreciação Anual da Frota de Ônibus Articulado

Idade (anos)	Frota		Coefficiente		
0 a 1	0	x	0,1636	=	0,0000
1 a 2	0	x	0,1473	=	0,0000
2 a 3	0	x	0,1309	=	0,0000
3 a 4	0	x	0,1145	=	0,0000
4 a 5	0	x	0,0982	=	0,0000
5 a 6	1	x	0,0818	=	0,0818
6 a 7	0	x	0,0655	=	0,0000
7 a 8	0	x	0,0491	=	0,0000
8 a 9	0	x	0,0327	=	0,0000
9 a 10	0	x	0,0164	=	0,0000
10 a 11	0	x	0,0000	=	0,0000
11 a 12	0	x	0,0000	=	0,0000
12 a 13	0	x	0,0000	=	0,0000
13 a 14	0	x	0,0000	=	0,0000
14 a 15	0	x	0,0000	=	0,0000
+ de 15	0	x	0,0000	=	0,0000
Coefficiente de Depreciação Anual				=	0,0818



7. CUSTO DO PASSAGEIRO TRANSPORTADO

Depreciação Anual da Frota de Ônibus Articulado sem Ar Condicionado

$$\frac{304.374,11}{0} \times \frac{0,0818}{53} = 24.903,34 \quad 54$$

Depreciação Anual do Ônibus Articulado

$$\frac{24.903,34}{54} + \frac{1}{0} = 24.903,34 \quad 55$$

Depreciação Mensal do Ônibus Articulado:

$$\frac{24.903,34}{55} + \frac{12}{0} = 2.075,28 \quad 56$$

Custo Ponderado de Depreciação do Veículo

Depreciação do Veículo (R\$/veículo.mês)	Frota (veículos)	Depreciação da Frota (R\$/mês)
Microônibus $\frac{1.341,29}{64}$	$\frac{1}{0}$	1.341,29 57
Ônibus Leve $\frac{2.904,05}{48}$	$\frac{15}{0}$	43.560,80 58
Ônibus Pesado $\frac{1.556,18}{52}$	$\frac{57}{0}$	88.702,24 59
Ônibus Articulado $\frac{2.075,28}{56}$	$\frac{1}{0}$	2.075,28 60
Depreciação Total da Frota		135.679,61 61

Depreciação Ponderada do Veículo

$$\frac{135.679,61}{61} + \frac{74}{1} = 1.833,51 \quad 62$$

5.1.1.2 Depreciação dos Validadores

Coefficiente de Depreciação Anual de Equipamentos do Sistema de Bilhetagem

Idade (anos)	Validadores	Coefficiente	Coefficiente de Remuneração Anual
0 a 1	0	0,2667	0,0000
1 a 2	0	0,2133	0,0000
2 a 3	74	0,3800	11,8400
3 a 4	0	0,1067	0,0000
4 a 5	0	0,0533	0,0000
5 a 6	0	0,0000	0,0000
+ de 6	0	0,0000	0,0000
Coefficiente de Remuneração Anual			11,8400 61

Investimentos em Equipamentos de Bilhetagem Eletrônica


$$\frac{7.414,81}{0} \times \frac{12}{61} = 14.729,62 \quad 62$$

Depreciação Anual dos Validadores:

$$\frac{14.729,62}{62} + \frac{74}{1} = 1.186,97 \quad 63$$

Depreciação Mensal dos Validadores:

$$\frac{1.186,97}{63} + \frac{12}{0} = 98,86 \quad 64$$



6.1.1.3 Depreciação do Sistema de Bilhetagem Eletrônica

Coefficiente de Depreciação Anual do Sistemas de Bilhetagem

Idade (anos)	Validadores		Coefficiente	=	
0 a 1	0	x	0,2667	=	0,0000
1 a 2	0	x	0,2133	=	0,0000
2 a 3	24	x	0,1600	=	11,8400
3 a 4	0	x	0,1067	=	0,0000
4 a 5	0	x	0,0533	=	0,0000
5 a 6	0	x	0,0000	=	0,0000
+ de 6	0	x	0,0000	=	0,0000
			Coefficiente de Remuneração Anual	=	11,8400

Investimentos em Sistema de Bilhetagem Eletrônica					Depreciação Anual de Equipamento do Sistema de Bilhetagem
Investimento Médio por Veículo da Frota	9.414,81	x	11,8400	=	87.791,34
	1		1		2

Depreciação Anual do Sistema	87.791,34	+	74	=	1.186,97
	2		1		3

Depreciação Mensal dos Validadores	1.186,97	+	12	=	98,86
					4

6.1.1.4 Depreciação do Sistema de Monitoramento

Coefficiente de Remuneração Anual do Sistema de Monitoramento - em tempo real.

Idade (anos)	Validadores		Coefficiente	=	
0 a 1	74	x	0,2667	=	19,7333
1 a 2	0	x	0,2133	=	0,0000
2 a 3	0	x	0,1600	=	0,0000
3 a 4	0	x	0,1067	=	0,0000
4 a 5	0	x	0,0533	=	0,0000
5 a 6	0	x	0,0000	=	0,0000
+ de 6	0	x	0,0000	=	0,0000
			Coefficiente de Remuneração Anual	=	19,7333

Investimentos em Sistema de Monitoramento					Depreciação Anual de Equipamento do Sistema de Monitoramento
Investimento Médio por Veículo da Frota	11.155,11	x	19,7333	=	220.127,60
	1		1		2

Depreciação Anual do Sistema de Monitoramento	220.127,60	+	74	=	2.974,70
	1		74		3

Depreciação Mensal do Sistema de Monitoramento	2.974,70	+	12	=	247,89
					4

6.1.1.4 Depreciação de Máquinas, Instalações e Equipamentos

Preço do Veículo Padrão Completo (R\$/veículo)	238.888,18	x	Coefficiente de Depreciação	=	23,89
	0		0,0001		5

6.1.1.5 Depreciação Total

1.833,51	+	98,86	+	247,89	+	
62		64		0		
98,86	+	23,89	=	2.302,02	=	5
2		5				



5.1.2 Remuneração

5.1.2.1 Remuneração do Veículo

Coefficiente de Remuneração Anual da Frota de Microônibus

idade (anos)	Frota		Coefficiente	=	
0 a 1	0	x	0,1200	=	0,0000
1 a 2	0	x	0,0987	=	0,0000
2 a 3	0	x	0,0800	=	0,0000
3 a 4	0	x	0,0640	=	0,0000
4 a 5	1	x	0,0507	=	0,0507
5 a 6	0	x	0,0400	=	0,0000
6 a 7	0	x	0,0320	=	0,0000
7 a 8	0	x	0,0267	=	0,0000
8 a 9	0	x	0,0240	=	0,0000
9 a 10	0	x	0,0240	=	0,0000
10 a 11	0	x	0,0240	=	0,0000
11 a 12	0	x	0,0240	=	0,0000
12 a 13	0	x	0,0240	=	0,0000
13 a 14	0	x	0,0240	=	0,0000
14 a 15	0	x	0,0240	=	0,0000
+ de 15	0	x	0,0240	=	0,0000
Coefficiente de Remuneração Anual				=	0,0507

Remuneração Anual da Frota de Microônibus

181.075,77 x 0,0507 = 9.174,40

Remuneração Anual do Microônibus

9.174,40 + 0 = 9.174,40

Remuneração Mensal do Microônibus

9.174,40 + 12 = 764,53

Coefficiente de Remuneração Anual da Frota de Ônibus Leve

idade (anos)	Frota		Coefficiente	=	
0 a 1	0	x	0,1200	=	0,0000
1 a 2	14	x	0,0987	=	1,3812
2 a 3	0	x	0,0800	=	0,0000
3 a 4	1	x	0,0640	=	0,0640
4 a 5	0	x	0,0507	=	0,0000
5 a 6	0	x	0,0400	=	0,0000
6 a 7	0	x	0,0320	=	0,0000
7 a 8	0	x	0,0267	=	0,0000
8 a 9	0	x	0,0240	=	0,0000
9 a 10	0	x	0,0240	=	0,0000
10 a 11	0	x	0,0240	=	0,0000
11 a 12	0	x	0,0240	=	0,0000
12 a 13	0	x	0,0240	=	0,0000
13 a 14	0	x	0,0240	=	0,0000
14 a 15	0	x	0,0240	=	0,0000
+ de 15	0	x	0,0240	=	0,0000
Coefficiente de Remuneração Anual				=	1,4453

Remuneração Anual da Frota de Ônibus Leve

228.377,00 x 1,4453 = 330.000,30

Remuneração Anual do Ônibus Leve

330.000,30 + 12 = 22.000,30



7. CUSTO DO PASSAGEIRO TRANSPORTADO

Remuneração Mensal do Ônibus

$$\frac{22.805,99}{13} + 12 = 1.873,78 \quad 14$$

Coefficiente de Remuneração Anual da Frota de Ônibus Pesado

idade (anos)	Frota		Coefficiente	=	
0 a 1	1	x	0,1200	=	0,1200
1 a 2	2	x	0,1015	=	0,2029
2 a 3	1	x	0,0848	=	0,0848
3 a 4	14	x	0,0699	=	0,9790
4 a 5	0	x	0,0569	=	0,0000
5 a 6	15	x	0,0458	=	0,6873
6 a 7	18	x	0,0365	=	0,6578
7 a 8	15	x	0,0291	=	0,4368
8 a 9	0	x	0,0236	=	0,0000
9 a 10	0	x	0,0199	=	0,0000
10 a 11	0	x	0,0180	=	0,0000
11 a 12	0	x	0,0180	=	0,0000
12 a 13	0	x	0,0180	=	0,0000
13 a 14	0	x	0,0180	=	0,0000
14 a 15	0	x	0,0180	=	0,0000
+ de 15	0	x	0,0180	=	0,0000
Coefficiente de Remuneração Anual				=	2,9065

Remuneração Anual da Frota de Ônibus Pesado

$$\frac{220.350,11}{0} \times 2,9065 = 669.514,69 \quad 15$$

Remuneração Anual do Ônibus Pesado

$$\frac{669.514,69}{16} + 1 = 11.745,87 \quad 17$$

Remuneração Mensal do Ônibus Pesado

$$\frac{11.745,87}{17} + 12 = 976,82 \quad 18$$

Coefficiente de Remuneração Anual da Frota de Ônibus Articulado

idade (anos)	Frota		Coefficiente	=	
0 a 1	0	x	0,1200	=	0,0000
1 a 2	0	x	0,1004	=	0,0000
2 a 3	0	x	0,0827	=	0,0000
3 a 4	0	x	0,0670	=	0,0000
4 a 5	0	x	0,0532	=	0,0000
5 a 6	1	x	0,0415	=	0,0415
6 a 7	0	x	0,0316	=	0,0000
7 a 8	0	x	0,0238	=	0,0000
8 a 9	0	x	0,0179	=	0,0000
9 a 10	0	x	0,0140	=	0,0000
10 a 11	0	x	0,0100	=	0,0000
11 a 12	0	x	0,0100	=	0,0000
12 a 13	0	x	0,0100	=	0,0000
13 a 14	0	x	0,0120	=	0,0000
14 a 15	0	x	0,0120	=	0,0000
+ de 15	0	x	0,0120	=	0,0000
Coefficiente de Remuneração Anual				=	0,0415

Remuneração Anual da Frota de Ônibus Articulado

$$\frac{304.374,11}{0} \times 0,0415 = 12.617,69 \quad 20$$

Remuneração Anual do Ônibus Articulado

$$\frac{12.617,69}{20} + 1 = 12.617,69 \quad 21$$



7. CUSTO DO PASSAGEIRO TRANSPORTADO

Remuneração Mensal do Ônibus Articulado:

$$\frac{12.617,69}{21} + 12 = 1.051,47 \quad 21$$

Custo Ponderado de Remuneração do Veículo

Remuneração do Veículo (R\$/veículo.mês)		Frota (veículos)		Remuneração da Frota (R\$/mês)	
Microônibus $\frac{766,53}{10}$	x	1	=	766,53	23
Ônibus Leve $\frac{2.833,75}{14}$	x	15	=	27.506,74	24
Ônibus Pesado $\frac{976,82}{18}$	x	57	=	55.792,89	25
Ônibus Articulado $\frac{2.051,47}{22}$	x	1	=	1.051,47	26
			=	Remuneração Total da Frota	27
			=	85.115,64	

Remuneração Ponderada do Veículo

$$\frac{85.115,64}{27} = 1.150,21 \quad 28$$

6.1.2.2 Remuneração dos Validadores

Coefficiente de Remuneração Anual de Equipamentos do Sistema de Bilhetagem

Idade (anos)	Validadores		Coefficiente			
0 a 1	0	x	0,1200	=	0,0000	
1 a 2	0	x	0,0751	=	0,0000	
2 a 3	74	x	0,0624	=	4,6176	
3 a 4	0	x	0,0432	=	0,0000	
4 a 5	0	x	0,0304	=	0,0000	
5 a 6	0	x	0,0240	=	0,0000	
+ de 6	0	x	0,0240	=	0,0000	
			Coefficiente de Remuneração Anual	=	4,6176	27

Investimentos em Equipamentos de Bilhetagem Eletrônica

$$\frac{7.418,91}{0} \times 4,6176 = 34.236,64 \quad 28$$

Remuneração Anual dos Validadores:

$$\frac{34.236,62}{28} + 74 = 462,08 \quad 29$$

Remuneração Mensal dos Validadores

$$\frac{462,08}{29} + 12 = 38,56 \quad 30$$



6.1.2.3 Remuneração do Sistema de Bilhetagem Eletrônica

Coefficiente de Remuneração Anual do Sistema de Bilhetagem eletrônica

Idade (anos)	Sistema		Coefficiente	=	
0 a 1	0	x	0,1200	=	0,0000
1 a 2	0	x	0,0752	=	0,0000
2 a 3	74	x	0,0624	=	4,6176
3 a 4	0	x	0,0432	=	0,0000
4 a 5	0	x	0,0304	=	0,0000
5 a 6	0	x	0,0240	=	0,0000
+ de 6	0	x	0,0240	=	0,0000
Coefficiente de Remuneração Anual				=	4,6176

Investimentos em Sistemas de Bilhetagem Eletrônica

Investimento Médio por Veículo da Frota

7.412,97	x	4,6176	=	34.235,02
0		1		

Remuneração Anual do Sistemas de Bilhetagem

Remuneração Anual do Sistema de Bilhetagem Eletrônica

34.235,02	+	74	=	462,48
2		0		

Remuneração Mensal dos Sistemas de Bilhetagem Eletrônica

462,48	+	12	=	38,56
3				

6.1.2.4 Remuneração do Sistema de Monitoramento

Coefficiente de Remuneração Anual do Sistema de Monitoramento - em tempo real.

Idade (anos)	Sistema		Coefficiente	=	
0 a 1	74	x	0,1200	=	8,8800
1 a 2	0	x	0,0752	=	0,0000
2 a 3	0	x	0,0624	=	0,0000
3 a 4	0	x	0,0432	=	0,0000
4 a 5	0	x	0,0304	=	0,0000
5 a 6	0	x	0,0240	=	0,0000
+ de 6	0	x	0,0240	=	0,0000
Coefficiente de Remuneração Anual				=	8,8800

Investimentos em Sistema de Monitoramento

Investimento Médio por Veículo da Frota

11.155,11	x	8,8800	=	99.057,42
0		1		

Remuneração Anual do Sistema de Monitoramento

Remuneração Anual do Sistema de Monitoramento

99.057,42	+	74	=	1.326,64
2		0		

Remuneração Mensal do Sistema de Monitoramento

1.326,64	+	12	=	111,95
3				



7. CUSTO DO PASSAGEIRO TRANSPORTADO

6.1.2.5 Remuneração de Máquinas, Instalações e Equipamentos

Preço do Veículo- Padrão Leve Completo (R\$/veículo)		Coefficiente de Remuneração		(R\$/veículo.mês)	
238.888,18	x	0,0003	=	95,56	5
0					

6.1.2.6 Remuneração mensal do Almozarifado

Preço do Veículo- Padrão Completo (R\$/veículo)		Índice Técnico		(R\$/veículo.mês)	
238.888,18	x	0,0003	=	71,67	6

6.1.2.7 Remuneração do Capital Imobilizado no Terminal Central e Infraestrutura

Remuneração Terminal Central e Infraestrutura (R\$/veículo)		Percentual Remuneração 12% a.a		Frota Operacional (veículos)		Remuneração Terminal Central e Infraestrutura (R\$/veículo.mês)	
1.407.979,43	x	12%	+ </td <td>67</td> <td>x 12)</td> <td>=</td> <td>210,09</td>	67	x 12)	=	210,09
0							

6.1.2.8 Remuneração do Valor de Outorga da Concessão - Item 2.6, cláusula 2ª - 1º Termo Aditivo ao Contrato de Concessão

Remuneração do Valor de Outorga da Concessão (R\$)		Percentual Remuneração 12% a.a		Frota Operacional (veículos)		Remuneração do Valor de Outorga da Concessão (R\$/veículo.mês)	
4.000.000,00	x	12%	÷	67	x 12)	=	597,01
1							

6.1.2.9 Remuneração Total

1.156,23	+	38,36	+	38,56	+	111,55		
28		30		4		5		
+								
95,56	+	71,67	+	597,01	+	210,09		
5		6		28		0		
=								
							2.313,20	7

6.1.3 Custo Total de Capital

Depreciação Total (R\$/veículo.mês)		Remuneração Total (R\$/veículo.mês)		Custo Total de Capital (R\$/veículo.mês)	
2.309,92	+	2.313,20	=	4.616,22	8
6					

6.2 DESPESAS COM PESSOAL

6.2.1 Pessoal de Operação

6.2.1.1 Motorista

Salário-Base (R\$/mês)		Encargos Sociais (%)		Fator de Utilização (funcionário/veículo)		Custo Mensal (R\$/veículo.mês)	
1.495,91	x	17,92	÷ 100) x	2,80	=	6.610,28	9
0							



7. CUSTO DO PASSAGEIRO TRANSPORTADO

6.2.1.2 Cobrador

Salário-Base (R\$/mês)		Encargos Sociais (%)		= 100	x	Fator de Utilização (funcionário/veículo)	=	Custo Mensal (R\$/veículo.mês)	
0	x	57,62				2,80	=	1.689,78	10

6.2.1.3 Fiscal / Despachante

Salário-Base (R\$/mês)		Encargos Sociais (%)		= 100	x	Fator de Utilização (funcionário/veículo)	=	Custo Mensal (R\$/veículo.mês)	
1.514,00	x	57,82				0,35	=	836,28	11

6.2.1.4 Bilheteiro / Porteiro de Terminal

Salário-Base (R\$/mês)		Encargos Sociais (%)		= 100	x	Fator de Utilização (funcionário/veículo)	=	Custo Mensal (R\$/veículo.mês)	
886,67	x	57,62				0,38	=	108,16	12

6.2.1.5 Despesa Mensal com Pessoal de Operação

Despesa Mensal com o Pessoal de Operação (R\$/mês)		Coefficiente	=	Despesa com o Pessoal de Manutenção (R\$/veículo.mês)	
11.244,50	x	15,00%	=	1.686,67	14

6.2.3 Pessoal Administrativo

Despesa Mensal com o Pessoal de Operação (R\$/mês)		Coefficiente	=	Despesa com o Pessoal Administrativo (R\$/veículo.mês)	
11.244,50	x	13,00%	=	1.461,78	15

6.2.4 Benefícios

Benefício Total (R\$/mês)	/	Frota Operante (veículos)	=	Despesa com Benefícios (R\$/veículo.mês)	
72.377,65	/	67	=	1.080,26	16



7. CUSTO DO PASSAGEIRO TRANSPORTADO

6.2.5 Honorários de Administração

Total de Honorários (R\$/mês)	/	Frota Operante (veículos)	=	Despesa com a: Honorários Administrativos (R\$/veículo.mês)	17
9.429,76		67		140,74	
0		3			

6.2.6 Despesa Total com Pessoal

Pessoal de Operação (R\$/veículo.mês)	+	Pessoal de Manutenção (R\$/veículo.mês)	+	Despesa com Pessoal (R\$/veículo.mês)	18
11.244,90		3.686,67			
13		14			
Pessoal Administrativo (R\$/veículo.mês)	+	Benefícios (R\$/veículo.mês)	+		
1.461,78		1.087,73			
15		16			
		Honorários Administrativos (R\$/veículo.mês)	=		
		140,74		15.621,42	
		17			

6.3 DESPESAS ADMINISTRATIVAS

6.3.1 Serviços de Bilhetagem Eletrônica - SBE

Despesas Mensais Serviço de Bilhetagem Eletrônica (R\$/mês)	+	Frota Total (veículos)	=	Despesas SBA (R\$/veículo.mês)	19
6.925,00		74		93,99	
0		1			

6.3.2 Serviços de Atendimento ao Passageiro - SAC

Despesas Mensais Serviços de Atendimento ao Passageiro - SAC (R\$/mês)	+	Frota Total (veículos)	=	Despesas SAC (R\$/veículo.mês)	20
0,00		74		0,00	
0		1			

6.3.3 Serviço Especial de Atendimento a Pessoa Portadora de Dificuldade de Locomoção Severa

Despesas Mensais Serviço Especial PPDLs (R\$/mês)	+	Frota Total (veículos)	=	Despesas Mensais Serviço Especial PPDLs (R\$/veículo.mês)	21
0,00		74		0,00	
0		1			



6.3.4 Serviço de Manutenção de Abrigos e Terminais

Despesas Mensais Manutenção de Abrigos e Terminais (R\$/mês)	+	Frota Total (veículos)	=	Despesas Terminais (R\$/veículo.mês)	22
0,00		74		0,00	
0		1			

6.3.5 Despesas Gerais

Despesas Gerais (R\$/mês)	+	Frota Total (veículos)	=	Despesas Gerais (R\$/veículo.mês)	23
181.199,17		74		2.589,77	
0		1			

6.3.6 Despesas com Encargos Financeiros

Despesas Encargos Financeiros (R\$/mês)	+	Frota Total (veículos)	=	Despesas Encargos Financeiros (R\$/veículo.mês)	8
70.881,91		74		955,16	
0		1			

6.3.7 Despesas com Outros Custos Operacionais

Despesas Outros Custos Operacionais (R\$/mês)	+	Frota Total (veículos)	=	Despesas Outros Custos Operacionais (R\$/veículo.mês)	8
5.250,97		74		70,98	
0		1			

6.3.8 Seguro de Responsabilidade Civil

Despesa Anual com o Seguro (R\$/ano)	÷	Frota Total (veículos)	x 12	=	Despesa Mensal com o Seguro (R\$/veículo.mês)	24
130.940,00		74			157,99	
0		1				

6.3.9 Seguro Obrigatório

Despesa Anual com o Seguro (R\$/veículo.ano)	÷	Frota Total (veículos)	x 12	=	Despesa Mensal com o Seguro (R\$/veículo.mês)	25
22.849,87		74			25,78	
0		1				

6.3.10 Despesas com emplacamento por veículo

Despesa Anual com Emplacamento (R\$/ano)	÷	Frota Total (veículos)	x 12	=	Despesa Mensal com Emplacamento (R\$/veículo.mês)	26
3.908,00		74			3,98	
0		1				

6.3.11 IPVA

Despesa Anual com o IPVA (R\$/ano)	÷	Frota Total (veículos)	x 12	=	Despesa Mensal com o IPVA (R\$/veículo.mês)	27
0,00		74			0,00	
0		1				

6.3.12 Receitas Complementares

Receitas Complementares (R\$/mês)	+	Frota Total (veículos)	=	Receitas Complementares (R\$/veículo.mês)	29
850,50		74		11,48	
0		1			



7. CUSTO DO PASSAGEIRO TRANSPORTADO

6.3.13 Despesas Administrativas Totais

Despesas SBA (R\$/veículo.mês) 19	+	Despesas SAC (R\$/veículo.mês) 20	+	Despesas Mensais Serviço Especial PPDLs (R\$/veículo.mês) 21
Despesas Gerais (R\$/veículo.mês) 23	+	Despesas Encargos Financeiros (R\$/mês) 8	+	Receitas Outros Custos Operacionais (R\$/mês) 9
Seguro de Responsabilidade Civil (R\$/veículo.mês) 24	+	Seguro Obrigatório (R\$/veículo.mês) 15	+	Despesas Terminais (R\$/veículo.mês) 22
Despesa Mensal com Emplacamento (R\$/veículo.mês) 26	+	IPVA (R\$/veículo.mês) 27	-	Receitas Complementares (R\$/veículo.mês) 29
			=	Despesa Administrativa (R\$/veículo.mês) 30
				3.879,28

6.4 CUSTO FMD TOTAL

6.4.1. Custo de Capital e Administrativo

Custo Total de Capital (R\$/veículo.mês) 8	x	Frota Total (veículos) 74	=	1
Despesa Administrativa (R\$/veículo.mês) 30	x	Frota Operante (veículos) 74	=	1
			=	Custo de Capital e Administrativo (R\$/mês) 31
				620.665,19

6.4.2. Custo de Pessoal

Despesa com o Pessoal de Operação (R\$/veículo.mês) 13	x	Frota Operante (veículos) 67	=	3
Despesa com o Pessoal de Manutenção (R\$/veículo.mês) 14	x	Frota Operante (veículos) 67	=	3
Despesa com o Pessoal Administrativo (R\$/veículo.mês) 15	x	Frota Operante (veículos) 67	=	3
Despesa com Benefícios (R\$/veículo.mês) 16	x	Frota Operante (veículos) 67	=	3
			=	Custo de Pessoal de Operação (R\$/mês) 32
			=	Custo de Pessoal de Manutenção (R\$/mês) 33
			=	Custo de Pessoal Administrativo (R\$/mês) 34
			=	Custo de Benefícios (R\$/mês) 35
				763.361,19
				113.602,18
				87.830,59
				72.477,60



7. CUSTO DO PASSAGEIRO TRANSPORTADO

Despesa com a Honorários Administrativos (R\$/veículo.mês)	140,74	x	Frota Operante (veículos)	17	=	Custo de Honorários Administrativos (R\$/mês)	2.392,58	36
	17		3					
5.4.2.1 Custo Mensal com Pessoal						1.046.635,28	37	
5.4.3 Custo Fixo Total								
Custo de Capital e Administrativo (R\$/mês)	528.665,19	+	Custo de Pessoal (R\$/mês)	1.046.635,28	=	Custo Fixo Total (R\$/mês)	1.575.300,48	33
	31		37					
5.4.4 Custo Fixo Total por Quilômetro								
Custo Fixo Total (R\$/mês)	1.575.300,48	+	Quilometragem Total (km/mês)	224.614,00	=	Custo Fixo Total por Quilômetro (R\$/km)	6.978,90	35
	33		6					

7. CÁLCULO FINAL DOS CUSTOS

7.1 CUSTO TOTAL POR QUILOMETRO SEM TRIBUTOS

Custo Variável Total (R\$/km)	1.318,00	+	Custo Fixo Total por Quilômetro (R\$/km)	5.160,90	=	Custo por Quilômetro sem Tributos (R\$/km)	6.978,90	36
	40		35					

7.2 TRIBUTOS

7.2.1 Soma das Aliquotas sobre a Receita

	2,00	37
--	------	----

7.2.2 Fator de Equivalência

1 - [Soma das Aliquotas / 100]	1 - [2 / 100]	=	0,98000	38
	37			

7.3 CUSTO TOTAL COM TRIBUTOS

Custo por Quilômetro sem Tributos (R\$/km)	6.978,90	+	Fator de Equivalência	0,9800	=	Custo por Quilômetro com Tributos (R\$/km)	7.113,33	39
	36		38					

7.4 CUSTO POR PASSAGEIRO

Custo por Quilômetro (R\$/km)	7.113,33	+	IPK/eq (pass/km)	2.147,40	=	Custo por Passageiro (R\$/pass)	9.260,73	40
	39		8					



7. CUSTO DO PASSAGEIRO TRANSPORTADO

II. RESUMO

ITEM	CUSTOS DE OPERAÇÃO		Junho/2014	
	R\$/veic.mês	R\$/km		%
Custos Variáveis:	0,00	1,8180		25,53%
Combustível		1,1316		15,92%
Lubrificantes		0,1368		1,92%
Material Rodante		0,1384		1,94%
Peças e Acessórios		0,4092		5,75%
Custos Fixos:	24.116,90	5,1609		72,47%
Capital:	4.616,22	1,0523		14,78%
Depreciação:	2.303,02	0,5250		7,37%
Veículos	1.833,51	0,4180		5,87%
Validadores	98,86	0,0225		0,32%
S.B.E	98,86	0,0225		0,32%
Sistema de Monit.	247,89	0,0565		0,79%
M.I.E.	23,89	0,0054		0,08%
Remuneração:	2.313,20	0,5273		7,40%
Veículos	1.150,21	0,2622		3,68%
Validadores	38,56	0,0088		0,12%
S.B.E	38,56	0,0088		0,12%
Sistema de Monit.	111,55	0,0254		0,36%
M.I.E.	95,56	0,0218		0,31%
Almoxarifado	71,67	0,0163		0,23%
Term. Central e Infra.	210,09	0,0479		0,67%
Valor de Outorga	597,01	0,1361		1,91%
Pessoal:	15.621,42	3,2242		45,28%
Operação:	11.244,50	2,3209		32,59%
Motorista	6.610,28	1,3644		19,16%
Cobrador	3.689,78	0,7616		10,69%
Fiscal/Despach.	836,28	0,1776		2,42%
Bilheteiro/Port.	108,16	0,0223		0,31%
Manutenção:	1.686,67	0,3481		4,89%
Administração:	1.461,78	0,3017		4,24%
Pes. Administ.	1.461,78	0,3017		4,24%
Honorários Adm.	140,74	0,0290		0,41%
Benefícios	1.087,73	0,2245		3,15%
Administração:	3.879,26	0,8843		12,42%
Despesas - SBA	93,59	0,0213		0,30%
Despesas - SAC	0,00	0,0000		0,00%
Desp. Serv. PPDS	0,00	0,0000		0,00%
Man. Abrigos/Term.	0,00	0,0000		0,00%
Desp. Gerais	2.583,77	0,5890		8,27%
Enc. Financeiros	955,16	0,2177		3,06%
Outros Custos Opr.	70,96	0,0162		0,23%
Seg. Resp. Civil	157,59	0,0359		0,50%
Seg. Obrigatório	25,73	0,0059		0,08%
Des. Emplacamento	3,94	0,0009		0,01%
IPVA	0,00	0,0000		0,00%
Receitas Complem.	-11,49	-0,0026		-0,04%
Soma	24.116,90	6,9789		98,00%
Mark-Up	0,00%	0,0000		
Dedução da Remuneração de Capital	0,00%	0,0000		
Sub-Total		6,9789		98,00%
Impostos	2,00%	0,1424		2,00%
Total		7,1213		100%





SISTEMA DE TRANSPORTE PÚBLICO DE PASSAGEIROS
ACOMPANHAMENTO MENSAL DO CUSTO
Cálculo do Custo do Passageiro Transportado

6. PARÂMETROS DE CÁLCULO II

Mês/Ano	Junho/2014
Operadora:	Auto Viação Chapecó Ltda.

1. ANEXO III - DECRETO Nº. 19.342/09 - ENCARGOS SOCIAIS

ENCARGOS SOBRE A REMUNERAÇÃO NORMAL DIURNA DO EMPREGADO		
GERAL		
[A]	Obrigações incidentes diretamente sobre a folha de pagamento:	Mensalista
	Encargos (1)	%
1	INSS	0,00%
2	SESI / SESC / SEST	1,50%
3	SENAI / SENAC / SENAT	1,00%
4	INCRA	0,20%
5	SEBRAE	0,60%
6	SALÁRIO EDUCAÇÃO	2,50%
7	SAT (Seguro Acidente Trabalho)	3,00%
8	FGTS	8,00%
	TOTAL	16,80%

[B]	Parcelas agregadas a remuneração e pagas diretamente ao empregado:	Mensalista
	Parcela agregadas (1) e (3)	%
9	DSR (Descanso Semanal Remunerado = 52 dom: 275 dias/ano) (*)	0,00%
10	Férias (1 mês : 11 meses)	9,09%
11	Adicional de 1/3 Férias (9,09% : 3)	3,03%
12	Feriados (11 dias por ano : 276 dias/ano) (**)	0,00%
13	Auxílio Doença (15 dias : 332 dias/ano) x Percentual de Participação	0,38%
14	Décimo Terceiro Salário (1 mês : 11 meses)	9,09%
15	Licença Remunerada (4 dias : 4 anos de 276 dias/ano)	0,36%
16	Licença Paternidade (5 dias : 4 anos de 276 dias/ano)	0,45%
17	Licença Maternidade (120 dias : 4 anos de 276 dias/ano 3%)	0,33%
	TOTAL	22,74%

[C]	Benefícios e encargos que não incidem sobre os demais encargos:	Mensalista
	Benefícios e encargos (1)	%
18	Aviso Prévio Trabalhando (26 de 276 dias em 27 dias : 7,33% em 276 dias)	0,01%
19	Aviso Prévio Não Trabalhando (25 dias : 276 dias/ano x 98%)	8,88%
20	Aviso Prévio Indenizado (Trabalhando e Não Trabalhando)	8,89%
21	Porcentagem de Férias (30% x 3,33% FGTS x 98% dias remunerados de 11 meses) (11 x 276 dias/ano)	4,86%
22	Lei 6.708 - art 9 (8,0% do Aviso Prévio Indenizado)	0,71%
23	Contribuição do Sindicato - Reversão de Reajuste Salarial	0,000%
24	Seguro de Vida (parte do custo absorvido pela empresa)	0,00%
25	Alimentação (parte do custo absorvido pela empresa)	0,00%
26	Transporte (parte do custo absorvido pela empresa)	0,00%
27	Doutros custos (parte absorvida pela empresa)	0,00%
	TOTAL	14,46%

[D]	Incidências Cumulativas [A x B]	%
28	Incidências Cumulativas [A x B]	3,82%

TOTAL GERAL DOS ENCARGOS	57,22%
---------------------------------	---------------

(1) = ajustado segundo a realidade das empresas.
(2) = estimativa decorrente do fato que a cada 4 anos ocorre o evento.
(3) = ajustar também as % considerando a previsão de reajustes da remuneração durante o ano.

Cálculo do Número de Dias Úteis no Ano			
	Dias	Ref.	Dias
Dias	365	=	365
Domingo	= 52	x 1	= 52
Feriados	= 11	x 1	= 11
Dias Úteis (*)			= 302

(*) Sem considerar o período aquisitivo de férias.

Cálculo do Número de Dias Produtivos no Ano			
	Dias	Ref.	Dias
Dias	365	=	365
Domingo	= 52	x 1	= 52
Feriados	= 11	x 1	= 11
Férias	= 30	- 4	= 26
Dias Produtivos/Úteis			= 276

Parâmetros de Cálculo			
Domingo em Férias	= 4	=	4
Domingos DSR	= 52	- 4	= 48
Adicional de Férias	= 1	/ 3	
Meses Produtivos	= 11	mês no ano	
Mês de Férias	= 1	mês ao ano	
Auxílio Doença	= 15	dias	
Jornada Semanal	= 44	horas	
Jornada Diária	= 44	/ 6	= 7,33
Horas diárias não trabalhada	= 0,5	hora	
Aviso Prévio Trabalhando	= 26	Percentual de Participação	
Aviso Prévio Não Trabalhando	= 98%	Percentual de Participação	
Horista	= 220	h/m	
Turn Over	= 1,80%		
Mensalista	= 1	mês	
Licença Paternidade	= 5	dia / 4	anos
Licenças Remuneradas	= 4	dia / 4	anos
Dispensa Sem Justa Causa	= 95%		
FGTS	= 8,00%		
Multa FGTS	= 50%		
Auxílio Doença	= 8,50%	mês (Percentual de Partic.)	
Reversão de Reajuste Sindical	= 2,5%	ano / 0,009%	mês
Previsão de Reajuste (*)	= 4,50%	ano	
Licença Maternidade	= 120	dias / 4	anos
Colaboradores do Sexo Feminin	= 3,00%	Percentual de Participação	

(*) Para cálculo da Reversão de Reajuste Salarial





SISTEMA DE TRANSPORTE PÚBLICO DE PASSAGEIRO
ACOMPANHAMENTO MENSAL DO CUSTO
Cálculo de Custo de Passageiro Transportado

9. ANEXO

Mês/Ano Base: Junho/2014

Operadora: Auto Viação Chapecó Ltda.

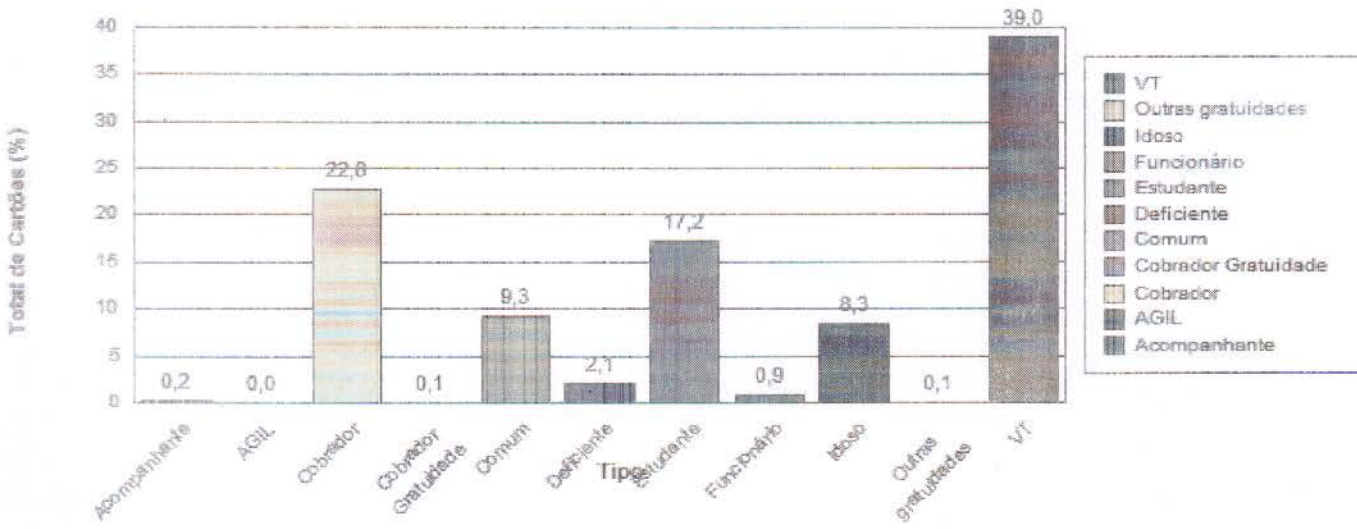
ANEXO

1. DEMONSTRATIVO DE PASSAGEIROS DO PERIODO
2. DEMONSTRATIVO DA FOLHA ED PAGAMENTO DO PERIODO
3. COPIA DA NOTA FISCAL DE DIESEL DO PERIODO
4. COPIA DAS NOTAS FISCAIS DE BENEFICIO PAGAS NO PERIODO



Descrição	Total
Acompanhante	1671
AGIL	2
Cobrador	194543
Cobrador Gratuidade	651
Comum	79133
Deficiente	17979
Estudante	146833
Funcionário	7693
Idoso	70906
Outras gratuidades	517
VT	332282

Total de Cartões e Bilhetes no Período: 852210



EMPRESA : 001 AUTO VIACAO CHAPECO LTDA

ENCERRADO

*** RESUMO POR EVENTO ***

EVENTO	REFERENCIA	VALOR	EVENTO	REFERENCIA	VALOR	EVENTO	REFERENCIA	VALOR
00002 H EXTRAS 50%	2.897,53	24.310,21	00003 H EXTRAS 100%	1.268,23	13.610,71			
00005 HORAS NORMAIS	46.013,32	252.453,18	00007 DSR	11.154,34	61.613,44			
00008 HORAS REP. REM. N	1.072,25	5.772,65	00009 H NORMAIS NOTURNA	3.769,15	20.371,27			
00010 ADICIONAL NOTURNO	4.891,51	5.266,91	00012 F.G.T.S.	0,00	36.353,05			
00014 HORAS FERIAS	0,00	11.409,59	00016 HORAS AUX. MATERN	220,00	1.786,00			
00023 FERIAS VENCIDAS/R	0,00	2.047,76	00025 SALARIO FAMILIA	25,00	651,84			
00030 PERICULOSIDADE	0,00	776,82	00044 CONTRIBUICAO SIND	0,00	627,19			
00045 I.N.S.S.	2.954,00	39.110,10	00046 I.R.R.F.	242,50	2.252,22			
00047 DESCONTO ADTO. SA	0,00	961,52	00049 I.N.S.S. S/13*.SA	136,00	562,38			
00057 H EXTRAS 80%	485,21	5.308,75	00062 HORAS AFAST. DOEN	1.112,30	6.748,44			
00063 VALE TRANSPORTE	0,00	768,96	00065 DESC.ADIANTAMENTO	0,00	18.517,68			
00066 ABONO PECUNARIO	0,00	1.083,89	00079 ADIC. 1/3 REMUN.D	0,00	3.803,19			
00082 13° SAL. PROP. RE	0,00	6.800,03	00095 ANUENIO	0,00	697,82			
00117 MEDIA DE FERIAS	0,00	2.425,64	00125 ANUENIO FERIAS	0,00	18,25			
00127 DIFERENCA DE FERI	0,00	67,30	00129 I.N.S.S. S/ FERI	8,00	1.671,84			
00166 FERIAS PROPORC. R	0,00	7.750,82	00177 1/3 FERIAS RESCIS	0,00	3.374,27			
00192 SALDO DE SALARIOS	1.864,40	8.468,63	00223 REAVIDO 50% CONTR	0,00	38,99			
00241 Mensalidade Sindi	0,00	256,03	00242 HORAS TREINAMENTO	440,10	3.108,97			
00243 HORAS AUXILIO DOE	2.145,20	13.003,31	00263 DSR REFLEXO H.EXT	0,00	10.807,47			
00264 DIFER. FOLHA ANTE	0,00	519,70	00310 HORAS FALTAS MES	1.765,29	7.427,82			
00311 1/3 MEDIA ABONO P	0,00	150,01	00312 1/3 MEDIA FERIAS	0,00	732,88			
00330 HORAS FALTAS DSR	498,20	2.059,56	00339 PENSAO ALIMENTICI	165,00	1.576,43			
00378 I.R.R.F. FERIAS R	0,00	20,91	00385 Desc. Vale Troco	0,00	90,00			
00403 Adicional Funcion	0,00	3.400,00	00409 RESSARCIMENTO DAN	0,00	5.112,97			
00414 Desconto Multa de	0,00	451,54	00418 GRATIFICACAO FUNC	0,00	3.714,16			
00421 BOLSA DE ESTUDO	0,00	1.082,18	00426 INDENIZ 50% CT.EX	9,00	250,50			
00432 PREMIACAO MOTORIS	0,00	10.016,74	00447 HORAS FALTAS MES	120,02	556,79			
00448 HORAS FALTAS DSR	59,01	259,25	00464 AVISO PREVIO INDE	0,00	2.554,10			
00465 13° INDENIZADO RE	0,00	230,61	00467 1/3 S/ABONO PECUN	0,00	361,30			
00468 MEDIA FERIAS ABON	0,00	204,77	00471 FERIAS INDENIZADO	0,00	324,20			
00472 QUINQUENIO	0,00	338,47	00503 PPF	0,00	2.400,00			
00504 VANTAGEM PESSOAL	0,00	2.940,44	00550 HORAS NORMAIS	0,00	61.984,66			
00552 AVISO PREVIO REAV	0,00	3.287,02	00720 Base IR do Mês	0,00	357.254,08			
00722 Base IR Férias do	0,00	14.991,43	00724 Base IR 13° Sal M	0,00	4.022,39			
00726 Base INSS do Mês	0,00	439.487,70	00734 Base INSS 13° Sal	0,00	7.030,64			
00738 Base FGTS Cálculo	0,00	457.877,25	00740 Base FGTS 13° Sal	0,00	7.030,64			
00755 Total de Provento	0,00	483.005,47	00757 Total de Desconto	0,00	76.121,82			
00957 DEP. SALARIO FMI	14,00	0,00	00973 LIQUIDO QUITACAO	0,00	25.240,58			
00976 LIQUIDO FOLHA	0,00	381.643,07	00986 BASE IR FERIAS QU	0,00	10.522,44			
00987 BASE INSS S/ FERI	0,00	18.389,55	00988 FGTS S/ SALDO SAL	0,00	251,64			
00990 FGTS INDENIZADO	0,00	2.902,65	00993 BASE FGTS 13° SAL	0,00	562,38			
00994 DEDUCAO DEPEND. I	293,00	52.655,03	00999 SALARIO MENSAL	0,00	400.717,37			



LISTAGEM DE SALÁRIO POR FUNÇÃO
COMPETÊNCIA: 30/06/2014

Página : 1
Emissão : 01/07/2014
13:46:51

Empresa : 001 AUTO VIACAO CHAPECO LTDA

FUNCAO	ATIVOS	AFAST.	TOTAL	SALARIO BASE	SALARIO MENSAL	TOTAL
0053 - MOTOR. DE ONIBUS	118	10	128	1.363,00	1.363,00	174.464,00
0222 - MOTORISTA APREND	1	0	1	1.044,90	1.044,90	1.044,90
TOTAIS	119	10	129			175.508,90



Listagem Códigos Fixos por Funcionários

Página : 1/2

Data : 02/07/2014

08:44:43

Empresa : 001 - AUTO VIACAO CHAPECO LTDA

Registro	Nome	Função	Cod.	Descrição	Conteúdo
000933	ALCERI VOLINSKI	MOTOR. DE ONIBUS	403	ADICIONAL FUNCIONAL	100,00
000935	VALDECIR DE RE	MOTOR. DE ONIBUS	403	ADICIONAL FUNCIONAL	100,00
000978	RONALDO ANTONIO ROTT BOHRER	MOTOR. DE ONIBUS	403	ADICIONAL FUNCIONAL	100,00
001181	NILSON FISCHER	MOTOR. DE ONIBUS	403	ADICIONAL FUNCIONAL	100,00
001254	LORIS DA SILVA SALLES	MOTOR. DE ONIBUS	403	ADICIONAL FUNCIONAL	100,00
001324	CARLOS PIMMEL	MOTOR. DE ONIBUS	403	ADICIONAL FUNCIONAL	100,00
001415	JAMIR ANTONIO BECKER	MOTOR. DE ONIBUS	403	ADICIONAL FUNCIONAL	100,00
001425	EMERSON LEANDRO BARP	MOTOR. DE ONIBUS	403	ADICIONAL FUNCIONAL	100,00
001586	LUIS ANTONIO SEABRA	MOTOR. DE ONIBUS	403	ADICIONAL FUNCIONAL	100,00
001787	VILSON WILLMS	MOTOR. DE ONIBUS	403	ADICIONAL FUNCIONAL	100,00
001801	LEORI ANTONIO ZENI	MOTOR. DE ONIBUS	403	ADICIONAL FUNCIONAL	100,00
002030	OLDAIR PEROSSO	MOTOR. DE ONIBUS	403	ADICIONAL FUNCIONAL	100,00
002077	VANDERLEI JOSE EBERT	MOTOR. DE ONIBUS	403	ADICIONAL FUNCIONAL	100,00
002121	ROBERTO SCARPARI	MOTOR. DE ONIBUS	403	ADICIONAL FUNCIONAL	100,00
002140	ADEMIR DHEIN	MOTOR. DE ONIBUS	403	ADICIONAL FUNCIONAL	100,00
002154	DANIEL DA LUZ	MOTOR. DE ONIBUS	403	ADICIONAL FUNCIONAL	100,00
002238	JULIANO GONÇALVES	MOTOR. DE ONIBUS	403	ADICIONAL FUNCIONAL	100,00
002288	ALAIR VILANOVA	MOTOR. DE ONIBUS	403	ADICIONAL FUNCIONAL	100,00
002367	ROSANE DE ALMEIDA PERUCHINI	MOTOR. DE ONIBUS	403	ADICIONAL FUNCIONAL	100,00
002613	MAYCON HENRIQUE MARTINI	MOTOR. DE ONIBUS	403	ADICIONAL FUNCIONAL	100,00
002647	LUIS CARLOS BUENO	MOTOR. DE ONIBUS	403	ADICIONAL FUNCIONAL	100,00
002658	CLOMAR ADILIO FERNANDES	MOTOR. DE ONIBUS	403	ADICIONAL FUNCIONAL	100,00
002703	JAISSON FERNANDO ALVES	MOTOR. DE ONIBUS	403	ADICIONAL FUNCIONAL	100,00
002716	SEZINANDO PEDROSO	MOTOR. DE ONIBUS	403	ADICIONAL FUNCIONAL	100,00
002834	JOAO CARLOS DE SIQUEIRA	MOTOR. DE ONIBUS	403	ADICIONAL FUNCIONAL	100,00
002920	GILSINEI WAGNER	MOTOR. DE ONIBUS	403	ADICIONAL FUNCIONAL	100,00
003001	LEONIR FRAGATA	MOTOR. DE ONIBUS	403	ADICIONAL FUNCIONAL	100,00
003026	NELSON MANSUR	MOTOR. DE ONIBUS	403	ADICIONAL FUNCIONAL	100,00
003092	JOSE ADRIANO BRISOLA	MOTOR. DE ONIBUS	403	ADICIONAL FUNCIONAL	100,00
003093	FRANCISCO PEDROSO DA CRUZ	MOTOR. DE ONIBUS	403	ADICIONAL FUNCIONAL	100,00
003108	JOAO CARLOS PEREIRA	MOTOR. DE ONIBUS	403	ADICIONAL FUNCIONAL	100,00
003115	GILNEI LUIZ WAGNER	MOTOR. DE ONIBUS	403	ADICIONAL FUNCIONAL	100,00
003183	GILVANIA FERREIRA ZANATTA	MOTOR. DE ONIBUS	403	ADICIONAL FUNCIONAL	100,00
003282	IVAN ZANATTA	MOTOR. DE ONIBUS	403	ADICIONAL FUNCIONAL	100,00
Total de Funcionários			34	Total Geral :	3.400,00



Listagem Códigos Fixos por Funcionários

Página : 1/2

Data : 02/07/2014

08:45:07

Empresa : 001 - AUTO VIACAO CHAPECO LTDA

Registro	Nome	Função	Cod.	Descrição	Conteúdo
000933	ALCERI VOLINSKI	MOTOR. DE ONIBUS	503	PPF	50,00
000935	VALDECIR DE RE	MOTOR. DE ONIBUS	503	PPF	50,00
000978	RONALDO ANTONIO ROTT BOHRER	MOTOR. DE ONIBUS	503	PPF	100,00
001181	NILSON FISCHER	MOTOR. DE ONIBUS	503	PPF	100,00
001254	LORIS DA SILVA SALLES	MOTOR. DE ONIBUS	503	PPF	50,00
001324	CARLOS PIMMEL	MOTOR. DE ONIBUS	503	PPF	100,00
001415	JAMIR ANTONIO BECKER	MOTOR. DE ONIBUS	503	PPF	50,00
001425	EMERSON LEANDRO BARP	MOTOR. DE ONIBUS	503	PPF	100,00
001586	LUIS ANTONIO SEABRA	MOTOR. DE ONIBUS	503	PPF	50,00
001787	VILSON WILLMS	MOTOR. DE ONIBUS	503	PPF	50,00
001801	LEORI ANTONIO ZENI	MOTOR. DE ONIBUS	503	PPF	50,00
002030	OLDAIR PEROSSO	MOTOR. DE ONIBUS	503	PPF	50,00
002077	VANDERLEI JOSE EBERT	MOTOR. DE ONIBUS	503	PPF	100,00
002121	ROBERTO SCARPARI	MOTOR. DE ONIBUS	503	PPF	100,00
002140	ADEMIR DHEIN	MOTOR. DE ONIBUS	503	PPF	50,00
002154	DANIEL DA LUZ	MOTOR. DE ONIBUS	503	PPF	50,00
002238	JULIANO GONÇALVES	MOTOR. DE ONIBUS	503	PPF	50,00
002288	ALAIR VILANOVA	MOTOR. DE ONIBUS	503	PPF	100,00
002367	ROSANE DE ALMEIDA PERUCHINI	MOTOR. DE ONIBUS	503	PPF	100,00
002613	MAYCON HENRIQUE MARTINI	MOTOR. DE ONIBUS	503	PPF	100,00
002647	LUIS CARLOS BUENO	MOTOR. DE ONIBUS	503	PPF	100,00
002658	CLOMAR ADILIO FERNANDES	MOTOR. DE ONIBUS	503	PPF	100,00
002703	JAISSON FERNANDO ALVES	MOTOR. DE ONIBUS	503	PPF	100,00
002834	JOAO CARLOS DE SIQUEIRA	MOTOR. DE ONIBUS	503	PPF	100,00
002920	GILSINEI WAGNER	MOTOR. DE ONIBUS	503	PPF	100,00
003001	LEONIR FRAGATA	MOTOR. DE ONIBUS	503	PPF	100,00
003092	JOSE ADRIANO BRISOLA	MOTOR. DE ONIBUS	503	PPF	50,00
003093	FRANCISCO PEDROSO DA CRUZ	MOTOR. DE ONIBUS	503	PPF	50,00
003108	JOAO CARLOS PEREIRA	MOTOR. DE ONIBUS	503	PPF	50,00
003115	GILNEI LUIZ WAGNER	MOTOR. DE ONIBUS	503	PPF	100,00
003183	GILVANIA FERREIRA ZANATTA	MOTOR. DE ONIBUS	503	PPF	50,00
003282	IVAN ZANATTA	MOTOR. DE ONIBUS	503	PPF	50,00
Total de Funcionários			32	Total Geral :	2.400,00



COMPETENCIA: 30/06/2014

Empresa: 001 - AUTO VIACAO CHAPECO LTDA

CODFUNC	NOME	SITUACAO	ADMISSAO	FUNCAO	EVENTO	REFERENCIA	VALOR
000739	ANTONIO V A PEREIRA	ATIVO	21/05/1990	0053-MOTOR. DE ONIBUS	00432-PREMIACAO	0,00	70,43
000880	GERONIMO LEMES DA COSTA	ATIVO	12/11/1992	0053-MOTOR. DE ONIBUS	00432-PREMIACAO	0,00	16,94
000893	WALDELIRIO JOAO MAI	ATIVO	11/03/1993	0053-MOTOR. DE ONIBUS	00432-PREMIACAO	0,00	108,86
000933	ALCERI VOLINSKI	ATIVO	28/10/1993	0053-MOTOR. DE ONIBUS	00432-PREMIACAO	0,00	250,36
000935	VALDECIR DE RE	ATIVO	10/11/1993	0053-MOTOR. DE ONIBUS	00432-PREMIACAO	0,00	232,29
000957	MASSEMINO OLISSES BRESSAN	ATIVO	23/02/1994	0053-MOTOR. DE ONIBUS	00432-PREMIACAO	0,00	263,88
000978	RONALDO ANTONIO ROTT BOHRER	ATIVO	28/06/1994	0053-MOTOR. DE ONIBUS	00432-PREMIACAO	0,00	51,49
001010	CLAIR BENACHIO	ATIVO	09/11/1994	0053-MOTOR. DE ONIBUS	00432-PREMIACAO	0,00	268,01
001041	DARCI MEZZOMO	ATIVO	06/02/1995	0053-MOTOR. DE ONIBUS	00432-PREMIACAO	0,00	16,39
001053	ARISTIDES DUTRA	ATIVO	12/04/1995	0053-MOTOR. DE ONIBUS	00432-PREMIACAO	0,00	32,15
001054	NELSON LUIZ FONTANA	ATIVO	17/04/1995	0053-MOTOR. DE ONIBUS	00432-PREMIACAO	0,00	198,14
001097	REINALDO MAIA	ATIVO	09/10/1995	0053-MOTOR. DE ONIBUS	00432-PREMIACAO	0,00	25,36
001254	LORIS DA SILVA SALLES	ATIVO	06/04/1999	0053-MOTOR. DE ONIBUS	00432-PREMIACAO	0,00	84,59
001322	RUDIMAR SOARES DA SILVA	ATIVO	16/10/2000	0053-MOTOR. DE ONIBUS	00432-PREMIACAO	0,00	66,78
001324	CARLOS PIMMEL	ATIVO	07/11/2000	0053-MOTOR. DE ONIBUS	00432-PREMIACAO	0,00	231,18
001352	LUIZ RODOI	ATIVO	22/01/2001	0053-MOTOR. DE ONIBUS	00432-PREMIACAO	0,00	237,80
001415	JAMIR ANTONIO BECKER	ATIVO	28/01/2002	0053-MOTOR. DE ONIBUS	00432-PREMIACAO	0,00	81,51
001425	EMERSON LEANDRO BARP	ATIVO	18/03/2002	0053-MOTOR. DE ONIBUS	00432-PREMIACAO	0,00	11,21
001446	ALCEU SELIAS VAZ	ATIVO	10/06/2002	0053-MOTOR. DE ONIBUS	00432-PREMIACAO	0,00	81,52
001493	ROBSON DE ALMEIDA	ATIVO	13/01/2003	0053-MOTOR. DE ONIBUS	00432-PREMIACAO	0,00	137,19
001586	LUIS ANTONIO SEABRA	ATIVO	22/09/2003	0053-MOTOR. DE ONIBUS	00432-PREMIACAO	0,00	6,05
001723	CLAUDIA L. A. M DE OLIVEIRA	ATIVO	05/08/2004	0053-MOTOR. DE ONIBUS	00432-PREMIACAO	0,00	59,58
001787	VILSON WILLMS	ATIVO	22/12/2004	0053-MOTOR. DE ONIBUS	00432-PREMIACAO	0,00	19,06
001801	LEORI ANTONIO ZENI	ATIVO	21/01/2005	0053-MOTOR. DE ONIBUS	00432-PREMIACAO	0,00	28,41
001939	GASPAR SANTILINO RICHTER	ATIVO	03/10/2005	0053-MOTOR. DE ONIBUS	00432-PREMIACAO	0,00	264,16
001993	CLAIR POLLI	ATIVO	27/03/2006	0053-MOTOR. DE ONIBUS	00432-PREMIACAO	0,00	30,49
002011	EMERSON PEREIRA DOS SANTOS	ATIVO	08/05/2006	0222-MOTORISTA APREND	00432-PREMIACAO	0,00	23,22
002030	OLDAIR PEROSSO	ATIVO	24/07/2006	0053-MOTOR. DE ONIBUS	00432-PREMIACAO	0,00	453,16
002077	VANDERLEI JOSE EBERT	ATIVO	18/12/2006	0053-MOTOR. DE ONIBUS	00432-PREMIACAO	0,00	60,15
002121	ROBERTO SCARPARI	ATIVO	16/04/2007	0053-MOTOR. DE ONIBUS	00432-PREMIACAO	0,00	372,87
002140	ADEMIR DHEIN	ATIVO	14/05/2007	0053-MOTOR. DE ONIBUS	00432-PREMIACAO	0,00	60,60
002238	JULIANO GONCALVES	ATIVO	04/02/2008	0053-MOTOR. DE ONIBUS	00432-PREMIACAO	0,00	49,91
002288	ALAIR VILANOVA	ATIVO	23/04/2008	0053-MOTOR. DE ONIBUS	00432-PREMIACAO	0,00	13,96
002325	VANTOIR GUGEL	ATIVO	11/08/2008	0053-MOTOR. DE ONIBUS	00432-PREMIACAO	0,00	23,89
002367	ROSANE DE ALMEIDA PERUCHINI	ATIVO	03/11/2008	0053-MOTOR. DE ONIBUS	00432-PREMIACAO	0,00	12,55
002566	ALCEDIR DE SOUZA LOPES	ATIVO	08/03/2010	0053-MOTOR. DE ONIBUS	00432-PREMIACAO	0,00	38,77
002595	CLAUDECIR TELES	ATIVO	14/06/2010	0053-MOTOR. DE ONIBUS	00432-PREMIACAO	0,00	261,53
002597	EDEGAR JACO ALBRECHT	ATIVO	14/06/2010	0053-MOTOR. DE ONIBUS	00432-PREMIACAO	0,00	344,05
002622	JOAO JUAREZ DE MOURA	ATIVO	23/08/2010	0053-MOTOR. DE ONIBUS	00432-PREMIACAO	0,00	56,91
002633	GENESIO PORTRONIERI	ATIVO	13/09/2010	0053-MOTOR. DE ONIBUS	00432-PREMIACAO	0,00	79,45
002647	LUIS CARLOS BUENO	ATIVO	27/09/2010	0053-MOTOR. DE ONIBUS	00432-PREMIACAO	0,00	162,79
002648	ILTON ADEMIR RECH	ATIVO	04/10/2010	0053-MOTOR. DE ONIBUS	00432-PREMIACAO	0,00	45,55
002658	CLOMAR ADILIO FERNANDES	ATIVO	04/11/2010	0053-MOTOR. DE ONIBUS	00432-PREMIACAO	0,00	364,48
002703	JAISSON FERNANDO ALVES	ATIVO	07/03/2011	0053-MOTOR. DE ONIBUS	00432-PREMIACAO	0,00	90,22
002716	SEZINANDO PEDROSO	ATIVO	28/03/2011	0053-MOTOR. DE ONIBUS	00432-PREMIACAO	0,00	52,23
002797	EZEQUIEL ADRIANO DA SILVA	ATIVO	27/06/2011	0053-MOTOR. DE ONIBUS	00432-PREMIACAO	0,00	67,14
002801	VALDEMIR MEYRING	ATIVO	11/07/2011	0053-MOTOR. DE ONIBUS	00432-PREMIACAO	0,00	106,72
002804	ANTONIO VALTER DA SILVA	ATIVO	11/07/2011	0053-MOTOR. DE ONIBUS	00432-PREMIACAO	0,00	48,99
002832	VILMAR SCHAASSINSKI	ATIVO	05/09/2011	0053-MOTOR. DE ONIBUS	00432-PREMIACAO	0,00	217,43
002833	CELIO ANTONIO MALMHAN	ATIVO	05/09/2011	0053-MOTOR. DE ONIBUS	00432-PREMIACAO	0,00	502,06
002834	JOAO CARLOS DE SIQUEIRA	ATIVO	05/09/2011	0053-MOTOR. DE ONIBUS	00432-PREMIACAO	0,00	123,67



COMPETENCIA: 30/06/2014

Empresa: 001 - AUTO VIACAO CHAPECO LTDA

CODFUNC	NOME	SITUACAO	ADMISSAO	FUNCAO	EVENTO	REFERENCIA	VALOR
002868	THIAGO DE FREITAS	ATIVO	14/11/2011	0053-MOTOR. DE ONIBUS	00432-PREMIACAO	0,00	24,46
002892	ADILTON RIGO	ATIVO	28/11/2011	0053-MOTOR. DE ONIBUS	00432-PREMIACAO	0,00	91,42
002893	VAGNER CLEVERSON DE VALLE	ATIVO	28/11/2011	0053-MOTOR. DE ONIBUS	00432-PREMIACAO	0,00	28,12
002920	GILSINEI WAGNER	ATIVO	24/01/2012	0053-MOTOR. DE ONIBUS	00432-PREMIACAO	0,00	131,32
002946	FERNANDO LUIZ PAPPIS	ATIVO	15/02/2012	0053-MOTOR. DE ONIBUS	00432-PREMIACAO	0,00	24,60
002963	ALTEMIR ALVES DA ANUNCIACAO	ATIVO	06/03/2012	0053-MOTOR. DE ONIBUS	00432-PREMIACAO	0,00	8,06
002993	ASSIS LOPES	ATIVO	23/04/2012	0053-MOTOR. DE ONIBUS	00432-PREMIACAO	0,00	32,42
002994	ADRIANO ANTONIO DE MOURA	ATIVO	23/04/2012	0053-MOTOR. DE ONIBUS	00432-PREMIACAO	0,00	18,19
003001	LEONIR FRAGATA	ATIVO	07/05/2012	0053-MOTOR. DE ONIBUS	00432-PREMIACAO	0,00	235,77
003008	MANOEL ADILIO MACHADO	ATIVO	17/05/2012	0053-MOTOR. DE ONIBUS	00432-PREMIACAO	0,00	21,42
003009	SELVINO GOMES FERREIRA	ATIVO	17/05/2012	0053-MOTOR. DE ONIBUS	00432-PREMIACAO	0,00	36,22
003026	NELSON MANSUR	ATIVO	18/06/2012	0053-MOTOR. DE ONIBUS	00432-PREMIACAO	0,00	223,54
003066	MURIEL SGANZERLA KAMINSKI	ATIVO	04/09/2012	0053-MOTOR. DE ONIBUS	00432-PREMIACAO	0,00	127,61
003083	HONORIO PIRES DA SILVA	ATIVO	08/10/2012	0053-MOTOR. DE ONIBUS	00432-PREMIACAO	0,00	6,02
003092	JOSE ADRIANO BRISOLA	ATIVO	29/10/2012	0053-MOTOR. DE ONIBUS	00432-PREMIACAO	0,00	109,30
003108	JOAO CARLOS PEREIRA	ATIVO	05/12/2012	0053-MOTOR. DE ONIBUS	00432-PREMIACAO	0,00	19,32
003110	DEIVID BERNARDES DA SILVA	ATIVO	05/12/2012	0053-MOTOR. DE ONIBUS	00432-PREMIACAO	0,00	66,55
003115	GILNEI LUIZ WAGNER	ATIVO	21/12/2012	0053-MOTOR. DE ONIBUS	00432-PREMIACAO	0,00	234,91
003116	ADILIO MENDONCA	ATIVO	07/01/2013	0053-MOTOR. DE ONIBUS	00432-PREMIACAO	0,00	19,94
003163	DIRCEU RODRIGUES RAMOS	ATIVO	12/03/2013	0053-MOTOR. DE ONIBUS	00432-PREMIACAO	0,00	54,63
003166	LORENCO ANTUNES DA SILVA	ATIVO	18/03/2013	0053-MOTOR. DE ONIBUS	00432-PREMIACAO	0,00	7,80
003167	JOAO CARLOS VIEIRA	ATIVO	18/03/2013	0053-MOTOR. DE ONIBUS	00432-PREMIACAO	0,00	34,95
003183	GILVANIA FERREIRA ZANATTA	ATIVO	15/04/2013	0053-MOTOR. DE ONIBUS	00432-PREMIACAO	0,00	75,95
003190	IVAM NUNES CARVALHO	ATIVO	13/05/2013	0053-MOTOR. DE ONIBUS	00432-PREMIACAO	0,00	137,66
003196	LUCIMAR RAMOS	ATIVO	24/06/2013	0053-MOTOR. DE ONIBUS	00432-PREMIACAO	0,00	10,75
003198	VALDECIR ADELICIO GAMBÁ	ATIVO	24/06/2013	0053-MOTOR. DE ONIBUS	00432-PREMIACAO	0,00	20,87
003203	MAYCHEL ZIMMERMANN	ATIVO	02/07/2013	0053-MOTOR. DE ONIBUS	00432-PREMIACAO	0,00	60,08
003206	ADILSON ALVES MACIEL	ATIVO	08/07/2013	0053-MOTOR. DE ONIBUS	00432-PREMIACAO	0,00	36,52
003259	GILMAR CESAR PEREIRA	ATIVO	17/09/2013	0053-MOTOR. DE ONIBUS	00432-PREMIACAO	0,00	268,82
003260	FRANCISCO BARP	ATIVO	17/09/2013	0053-MOTOR. DE ONIBUS	00432-PREMIACAO	0,00	45,45
003274	RODINEI ZENI	ATIVO	01/10/2013	0053-MOTOR. DE ONIBUS	00432-PREMIACAO	0,00	21,90
003282	IVAN ZANATTA	ATIVO	07/10/2013	0053-MOTOR. DE ONIBUS	00432-PREMIACAO	0,00	47,89
003296	ARMANDO CARLOS DA SILVA	ATIVO	11/11/2013	0053-MOTOR. DE ONIBUS	00432-PREMIACAO	0,00	56,92
003297	IVALDO FERRAZ MISSEL	ATIVO	11/11/2013	0053-MOTOR. DE ONIBUS	00432-PREMIACAO	0,00	15,64
003326	JACIR DE OLIVEIRA	ATIVO	13/01/2014	0053-MOTOR. DE ONIBUS	00432-PREMIACAO	0,00	27,22
003336	ALTEMIR PEDRO BERTOL	ATIVO	20/01/2014	0053-MOTOR. DE ONIBUS	00432-PREMIACAO	0,00	49,70
003342	NILTON DOS SANTOS	ATIVO	27/01/2014	0053-MOTOR. DE ONIBUS	00432-PREMIACAO	0,00	25,01
003343	GELSON GONCALVES DA CRUZ	ATIVO	27/01/2014	0053-MOTOR. DE ONIBUS	00432-PREMIACAO	0,00	61,64
003348	ELIANDRO ANTONIO KUNZ	ATIVO	28/01/2014	0053-MOTOR. DE ONIBUS	00432-PREMIACAO	0,00	153,55
003357	ELODIR SCHNEIDER	ATIVO	04/02/2014	0053-MOTOR. DE ONIBUS	00432-PREMIACAO	0,00	27,03
003358	ELEANDRO CARLOS TURATO	ATIVO	04/02/2014	0053-MOTOR. DE ONIBUS	00432-PREMIACAO	0,00	20,66
003363	RODRIGO DA CUNHA	ATIVO	06/02/2014	0053-MOTOR. DE ONIBUS	00432-PREMIACAO	0,00	64,18
003375	CLAUDIOMIRO GARCIAS DE CAMARGO	ATIVO	05/03/2014	0053-MOTOR. DE ONIBUS	00432-PREMIACAO	0,00	23,23
003376	RAFAEL AURELIO PESCADOR	ATIVO	05/03/2014	0053-MOTOR. DE ONIBUS	00432-PREMIACAO	0,00	147,96
003378	NELSON MARCIO FERNANDES	ATIVO	05/03/2014	0053-MOTOR. DE ONIBUS	00432-PREMIACAO	0,00	23,53
003379	LUIZ CARLOS SCALVI	ATIVO	05/03/2014	0053-MOTOR. DE ONIBUS	00432-PREMIACAO	0,00	96,09
003393	ANDRE UANDRES WIEZORKOSKI	ATIVO	20/03/2014	0053-MOTOR. DE ONIBUS	00432-PREMIACAO	0,00	64,27
003406	MARIO SANTOS DE SOUZA	ATIVO	03/04/2014	0053-MOTOR. DE ONIBUS	00432-PREMIACAO	0,00	21,26
003408	RODINEI RAUBER	ATIVO	03/04/2014	0053-MOTOR. DE ONIBUS	00432-PREMIACAO	0,00	63,81
003425	CLAUDIOMIRO GARCIA	ATIVO	30/04/2014	0053-MOTOR. DE ONIBUS	00432-PREMIACAO	0,00	100,66
003427	FABIO CARLOS MIRANDA	ATIVO	06/05/2014	0053-MOTOR. DE ONIBUS	00432-PREMIACAO	0,00	71,84

BGMRODOTEC TECNOLOGIA



COMPETENCIA: 30/06/2014

Empresa: 001 - AUTO VIACAO CHAPECO LTDA

CODFUNC	NOME	SITUACAO	ADMISSAO	FUNCAO	EVENTO	REFERENCIA	VALOR
003438	VOLMIR PROVIN	ATIVO	02/06/2014	0053-MOTOR. DE ONIBUS	00432-PREMIACAO	0,00	98,26
003441	GILMAR ALVES DA SILVA	ATIVO	05/06/2014	0053-MOTOR. DE ONIBUS	00432-PREMIACAO	0,00	7,57
003442	VOLMIR CORREIA OLIVEIRA	ATIVO	05/06/2014	0053-MOTOR. DE ONIBUS	00432-PREMIACAO	0,00	8,12

FUNCIONARIOS : 000105

*** RESUMO POR EVENTO ***

EVENTO	REFERENCIA	VALOR	EVENTO	REFERENCIA	VALOR	EVENTO	REFERENCIA	VALOR
00432	PREMIACAO MOTORIST	0,00			10.016,74			



LISTAGEM DE SALÁRIO POR FUNÇÃO
COMPETÊNCIA: 30/06/2014

Página : 1
Emissão : 01/07/2014
13:48:04

Empresa : 001 AUTO VIACAO CHAPECO LTDA

FUNCAO	ATIVOS	AFAST.	TOTAL	SALARIO BASE	SALARIO MENSAL	TOTAL
0240 - COBRADOR	20	1	21	455,45	455,45	9.564,45
0032 - COBRADOR(A) ONI	90	0	90	835,00	835,00	75.150,00
TOTAIS	110	1	111			84.714,45



LISTAGEM DE SALÁRIO POR FUNÇÃO
 COMPETÊNCIA: 30/06/2014

Página : 1
 Emissão : 01/07/2014
 13:50:31

Empresa : 001 AUTO VIACAO CHAPECO LTDA

FUNCAO	ATIVOS	AFAST.	TOTAL	SALARIO BASE	SALARIO MENSAL	TOTAL
0025 - AUX DESPACHANTE	2	0	2	1.450,00	1.450,00	2.900,00
0058 - AUX. ADMIN/VIDEO	1	0	1	835,00	835,00	835,00
0129 - AUX. ADMINISTRAT	2	0	2	1.000,00	1.000,00	2.000,00
0227 - AUXILIAR ADM	2	0	2	417,50	417,50	835,00
0076 - COORD. DE OPERAC	1	0	1	2.000,00	2.000,00	2.000,00
0044 - DESPACHANTE DE S	1	0	1	1.700,00	1.700,00	1.700,00
0224 - FISCAL/OPERAÇÕES	1	0	1	970,00	970,00	970,00
0077 - GERENTE DE OPERA	1	0	1	5.536,88	5.536,88	5.536,88
0081 - INSTRUTOR	1	0	1	1.800,00	1.800,00	1.800,00
0228 - JOVEM APRENDIZ	3	0	3	417,50	417,50	1.252,50
TOTAIS	15	0	15			19.829,38

7.570,00
 ÷ 5
~~1.514,00~~
 Desp. 1.514,00
 6.722,50
 ÷ 9
 adm 746,94



LISTAGEM DE SALÁRIO POR FUNÇÃO
 COMPETÊNCIA: 30/06/2014

Página : 1
 Emissão : 01/07/2014
 13:46:19

Empresa : 001 AUTO VIACAO CHAPECO LTDA

FUNCAO	ATIVOS	AFAST.	TOTAL	SALARIO BASE	SALARIO MENSAL	TOTAL
0239 - ANALISTA DE SIST	1	0	1	1.300,00	1.300,00	1.300,00
0239 - ANALISTA DE SIST	1	0	1	1.565,55	1.565,55	1.565,55
0239 - ANALISTA DE SIST	1	0	1	2.600,00	2.600,00	2.600,00
0129 - AUX. ADMINISTRAT	2	0	2	835,00	835,00	1.670,00
0129 - AUX. ADMINISTRAT	1	0	1	900,00	900,00	900,00
0223 - AUX. CONTABIL	1	0	1	1.000,00	1.000,00	1.000,00
0004 - AUX. FINANCEIRO	1	0	1	1.500,00	1.500,00	1.500,00
0015 - AUX. FINANCEIRO	1	0	1	1.100,00	1.100,00	1.100,00
0236 - AUX. JURIDICO	1	0	1	2.844,45	2.844,45	2.844,45
0096 - AUX. VENDAS I.	2	0	2	835,00	835,00	1.670,00
0096 - AUX. VENDAS I.	1	0	1	900,00	900,00	900,00
0135 - COMPRADOR.	1	0	1	1.400,00	1.400,00	1.400,00
0230 - CONTADOR	0	1	1	1.786,00	1.786,00	1.786,00
0230 - CONTADOR	1	0	1	2.857,50	2.857,50	2.857,50
0010 - ENCAR. DE ARRECA	1	0	1	900,00	900,00	900,00
0229 - GERENTE ADMINIST	1	0	1	1.400,00	1.400,00	1.400,00
0241 - GERENTE DE TI	1	0	1	1.923,75	1.923,75	1.923,75
0228 - JOVEM APRENDIZ	5	0	5	417,50	417,50	2.087,50
TOTAIS	23	1	24			29.404,75

5.140,00
 ÷ 6
 bilh. 856,67

adm. 20.941,00
 ÷ 15
 1.396,07



LISTAGEM DE SALÁRIO POR FUNÇÃO
 COMPETÊNCIA: 30/06/2014

Página : 1
 Emissão : 01/07/2014
 13:47:04

Empresa : 001 AUTO VIACAO CHAPECO LTDA

FUNCAO	ATIVOS	AFAST.	TOTAL	SALARIO BASE	SALARIO MENSAL	TOTAL
0136 - AUX. ALMOXARIFAD	1	0	1	860,62	860,62	860,62
0136 - AUX. ALMOXARIFAD	1	0	1	1.000,00	1.000,00	1.000,00
0009 - AUX. DE CHAPEADO	1	0	1	835,00	835,00	835,00
0006 - AUXILIAR DE ELET	1	0	1	1.075,00	1.075,00	1.075,00
0029 - BORRACHEIRO I	1	0	1	1.075,00	1.075,00	1.075,00
0118 - BORRACHEIRO.	1	0	1	1.400,00	1.400,00	1.400,00
0087 - CHAPEADOR.	1	0	1	2.236,00	2.236,00	2.236,00
0069 - COORD. DE ALMOXA	1	0	1	1.200,00	1.200,00	1.200,00
0106 - ELETRECISTA/ONIB	1	0	1	1.500,00	1.500,00	1.500,00
0037 - ENCARREGADO PATI	1	0	1	1.199,37	1.199,37	1.199,37
0131 - FRENTISTA.	1	0	1	860,00	860,00	860,00
0050 - GERENTE MANUTENC	1	0	1	5.067,18	5.067,18	*5.067,18
0124 - JARDINEIRO.	1	0	1	900,00	900,00	-900,00
0228 - JOVEM APRENDIZ	2	0	2	417,50	417,50	-835,00
0117 - MANOBRADOR.	1	0	1	894,40	894,40	894,40
0089 - MECANICO I.	1	0	1	1.240,00	1.240,00	1.240,00
0089 - MECANICO I.	1	0	1	1.620,00	1.620,00	1.620,00
0090 - MECANICO II.	1	0	1	1.610,00	1.610,00	1.610,00
0092 - MECANICO IV.	1	0	1	2.300,00	2.300,00	2.300,00
0093 - MECANICO V	1	0	1	3.100,00	3.100,00	3.100,00
0060 - TEC. SEG. TRABAL	1	0	1	1.212,70	1.212,70	-1.212,70
0244 - TECNICO ELETRON	1	0	1	1.800,00	1.800,00	1.800,00
TOTAIS	23	0	23			33.820,27

(5.067,18)
 736,93 - (2.947,70)
 25.805,39
 - 18

 1.933,63
 m.c.



LISTAGEM DE SALÁRIO POR FUNÇÃO
COMPETÊNCIA: 30/06/2014

Página : 1
Emissão : 01/07/2014
13:47:19

Empresa : 001 AUTO VIACAO CHAPECO LTDA

FUNCAO	ATIVOS	AFAST.	TOTAL	SALARIO BASE	SALARIO MENSAL	TOTAL
0037 - ENCARREGADO PATI	1	0	1	1.161,00	1.161,00	1.161,00
0104 - LAVADOR (a).	14	0	14	835,00	835,00	11.690,00
TOTAIS	15	0	15			12.851,00

856,73



LISTAGEM DE SALÁRIO POR FUNÇÃO
 COMPETÊNCIA: 30/06/2014

Página : 1
 Emissão : 01/07/2014
 13:48:13

Empresa : 001 AUTO VIACAO CHAPECO LTDA

FUNCAO	ATIVOS	AFAST.	TOTAL	SALARIO BASE	SALARIO MENSAL	TOTAL
0234 - ANALISTA DE DP	1	0	1	1.300,00	1.300,00	1.300,00
0225 - AUDITOR INTERNO	1	0	1	1.400,00	1.400,00	1.400,00
0129 - AUX. ADMINISTRAT	1	0	1	1.075,00	1.075,00	1.075,00
0114 - AUX. SETOR PESSO	1	0	1	835,00	835,00	835,00
0226 - CONTROLLER	1	0	1	2.797,88	2.797,88	2.797,88
0139 - COORD. DA QUAL.C	1	0	1	2.746,61	2.746,61	2.746,61
0233 - COORDENADOR RH	1	0	1	1.500,00	1.500,00	1.500,00
0228 - JOVEM APRENDIZ	5	0	5	417,50	417,50	2.087,50
0237 - MASSOTERAPEUTA	1	0	1	1.075,00	1.075,00	1.075,00
0115 - MEDICA DO TRABAL	1	0	1	3.292,08	3.292,08	3.292,08
0242 - NUTRICIONISTA	1	0	1	1.318,15	1.318,15	1.318,15
0111 - PSICOLOGA	1	0	1	1.600,00	1.600,00	1.600,00
0140 - RECEPCIONISTA	1	0	1	900,00	900,00	900,00
0060 - TEC. SEG. TRABAL	1	0	1	1.200,00	1.200,00	1.200,00
0084 - ZELADORA.	3	0	3	835,00	835,00	2.505,00
TOTAIS	21	0	21			25.632,22

1.220,50



LISTAGEM DE SALÁRIO POR FUNÇÃO
COMPETÊNCIA: 30/06/2014

Página : 1
Emissão : 01/07/2014
13:48:47

Empresa : 001 AUTO VIACAO CHAPECO LTDA

FUNCAO	ATIVOS	AFAST.	TOTAL	SALARIO BASE	SALARIO MENSAL	TOTAL
0229 - GERENTE ADMINIST	1	0	1	1.400,00	1.400,00	1.400,00
0077 - GERENTE DE OPERA	1	0	1	5.536,88	5.536,88	5.536,88
0241 - GERENTE DE TI	1	0	1	1.923,75	1.923,75	1.923,75
0050 - GERENTE MANUTENC	1	0	1	5.067,18	5.067,18	5.067,18
TOTAIS	4	0	4			13.927,81



RECEBEMOS DE AGRICOPEL COM.DERIV.PETROLEO LTDA OS PRODUTOS CONSTANTES DA NOTA FISCAL INDICADA AO LADO

DATA DE RECEBIMENTO	IDENTIFICAÇÃO E ASSINATURA DO RECEBEDOR	NF-e N. 00083255 SÉRIE 3
---------------------	---	--------------------------------



Identificação do Emitente
AGRICOPEL COM.DERIV.PETRO
LEO LTDA
 MANOEL FRANCISCO DA COSTA, 2806
 VIEIRAS CEP:89257-000
 JARAGUA DO SUL/SC
 FONE: 4733728900

DANFE

DOCUMENTO AUXILIAR DA
 NOTA FISCAL ELETRÔNICA
 0-ENTRADA
 1-SAIDA
 N. 00083255
 SÉRIE 3
 FOLHA 01/01



CHAVE DE ACESSO DA NF-E
 4214 0681 6320 9300 0411 5500 3000 0832 5510 0568 9156

Consulta de autenticidade no portal nacional da NF-e
 www.nfe.fazenda.gov.br/portal ou no site da SEFAZ Autorizada

NATUREZA DA OPERAÇÃO VENDA COMB.LUB.FINAL	PROTOCOLO DE AUTORIZAÇÃO DE USO 342140067113667 17/06/2014 10:52:55
--	--

INSCRIÇÃO ESTADUAL 254431372	INSC.ESTADUAL DO SUBST.TRIB.	CNPJ 81.632.093/0004-11
---------------------------------	------------------------------	----------------------------

DESTINATÁRIO/REMETENTE		CNPJ/CPF 83.305.052/0001-01		DATA DE EMISSÃO 17/06/2014
NOME/RAZÃO SOCIAL AUTO VIACAO CHAPECO LTDA		BAIRRO/DISTRITO JD.ITALIA	CEP 89802-330	DATA DE ENTRADA/SAÍDA 17/06/2014
ENDEREÇO R. BRASILIA, N 325 D,SN		MUNICÍPIO CHAPECO	UF SC	HORA ENTRADA/SAÍDA 10,47,00
MUNICÍPIO CHAPECO		FONE/FAX 4933611003	INSCRIÇÃO ESTADUAL ISENTO	

FATURA 033083255 21/06/2014 34.200,00										
--	--	--	--	--	--	--	--	--	--	--

VALOR DO ICMS		VALOR DO ICMS	BASE DE CÁLCULO DO ICMS SUBSTITUIÇÃO	VALOR DO ICMS SUBSTITUIÇÃO	VALOR TOTAL DOS PRODUTOS 34.200,00
VALOR DO FRETE	VALOR DO SEGURO	DESCONTO	OUTRAS DESPESAS ACESSÓRIAS	VALOR DO IPI	VALOR TOTAL DA NOTA 34.200,00

TRANSPORTADOR/VOLUMES TRANSPORTADOS		FRETE POR CONTA 0-EMITENTE	CÓDIGO ANIT	PLACA DO VEÍCULO	UF	CNPJ/CPF 81.632.093/0001-79
RAZÃO SOCIAL AGRICOPEL COM. DE DER. DE PETROLEO LTDA		MUNICÍPIO JARAGUA DO SUL	UF SC	INSCRIÇÃO ESTADUAL 251932699		
ENDEREÇO RUA POMERODE, 36		QUANTIDADE 15000	ESPECIE LITROS	MARCA	NUMERAÇÃO	PESO BRUTO 12480,000
						PESO LIQUIDO 12480,000

DADOS DO PRODUTO / SERVIÇO													
COD. PROD	DESCRIÇÃO DO PROD./SERV.	NCM/SH	CST	CFOP	UN	QUANT.	VUNITARIO	VTOTAL	BC.ICMS	VICMS	VIPI	A.ICMS	A.IPI
00043	OLEO DIESEL B S10 SC-SC	27101921	060	5656	L	15.000,00	2,2800	34.200,00	0,00	0,00	0,00	0,00%	0,00%
NR. ONU: 1202 CLASSE: . BASE CALC. R\$ 37.200,00 ICMS RETIDO R\$ 4.464,00.													

CALCULO DO ISSQN	INSCRIÇÃO MUNICIPAL	VALOR TOTAL DOS SERVIÇOS	BASE DE CÁLCULO DO ISSQN	VALOR DO ISSQN
------------------	---------------------	--------------------------	--------------------------	----------------

DADOS ADICIONAIS INFORMAÇÕES COMPLEMENTARES FANTASIA: AUTO VIACAO CHAPECO IMPOSTO RETIDO POR SUBST.TRIBUT CFME RICMS-SC/2001 ANEXO 3 O PRODUTO DESTA NF ESTA ADEQUAD.ACONDIC. P/SUPORTAR OS RISCOS NORMAIS DE CARREG. (DESCARREG, TRANSB E TRANSP)LETRA C DO ITEM II,ART22,DEC.NR.96044/88). Protocolo: 342140067113667 LACRE NR: 04, COR: AZUL CLIENTE:04223-01. PEDIDO: 134574. End Entrega: R. BRASILIA, N 325 D, (JD.ITALIA) 89802330 CHAPECO SC.	RESERVADO AO FISCO
--	--------------------

Valor Aproximado dos Tributos: R\$ 13047,30 (38,15%) Fonte: IBPT.

