

SISTEMA DE TRANSPORTE PÚBLICO DE PASSAGEIROS

Custo do Passageiro Transportado

Anexo I

Março/2015

Sistema Regular Convencional - Anexo I



Prefeitura Municipal de Chapecó



Auto Viação Chapecó Ltda.

- 1 Introdução
- 2 Resumo Executivo
- 3 Dados Operacionais
- 4 Insumos
- 5 Parâmetros de Cálculo I
- 6 Parâmetros de Cálculo II
- 7 Custo do Passageiro Transportado - Cálculo
- 8 Cadastro da Frota
- 9 Anexo

*Ao Sr. Delmido
para conhecimento,
providências e anexado
no sistema*

Ch 130913

Sed
SÉRGIO WALLNER
SECRETÁRIO
DEFESA DO CIDADÃO

PROFUZZY
CONSULTORIA E SISTEMAS

Soluções Inteligentes para um Mundo Globalizado





SISTEMA DE TRANSPORTE PÚBLICO DE PASSAGEIROS
ACOMPANHAMENTO MENSAL DO CUSTO
Cálculo do Custo do Passageiro Transportado

IDENTIFICAÇÃO

Cidade:	Chapecó
UF:	SC
SISTEMA:	Sistema Regular Convencional Sistema Regular Diferenciado
Operadora:	Auto Viação Chapecó Ltda.
Regime*	Concessão

* Regime: Concessão, Permissão, Permissão Qualificada, Autorização.

Ano Base:	2014
-----------	------

PERÍODO DE REFERÊNCIA	
Estudo Anterior	Estudo Atual
Mês/Ano: fev/15	Mês/Ano: Março/2015

SUMÁRIO

Planilha	Denominação
1	Introdução
2	Resumo Executivo
3	Dados Operacionais
4	Insumos
5	Parâmetros de Cálculo I
6	Parâmetros de Cálculo II
7	Custo do Passageiro Transportado - Cálculo
8	Demonstrativo de Desequilíbrio Econômico e Financeiro





SISTEMA DE TRANSPORTE PÚBLICO DE PASSAGEIROS
ACOMPANHAMENTO MENSAL DO CUSTO
Cálculo do Custo do Passageiro Transportado

1. INTRODUÇÃO

Mês/Ano Base:	Março/2015
Operadora:	Auto Viação Chapecó Ltda.

CONSIDERAÇÕES GERAIS

A metodologia e os parâmetros referenciais utilizados para apuração do Custo do Passageiro transportado, segue o que determina a o Decreto N°. 19.342/09, normatizado pelo Edital de Concorrência Pública N°. 003/1990, parte integrante do Contrato de Concessão.

Os dados e informações relacionadas com a operação, gestão, controle e preço dos insumos, foram apurados neste anexo.

O presente Anexo I, em conjunto com o Anexo II e III, tem por objetivo apresentar a marcha do cálculo relacionada com a apuração do custo do passageiro transportado e a fixação do preço dos serviços públicos de transporte coletivo de passageiros, de modo a permitir a avaliação da modicidade do preço da tarifa e evidenciar o desequilíbrio econômico e financeiro dos serviços prestados pela Empresas Concessionárias.





SISTEMA DE TRANSPORTE PÚBLICO DE PASSAGEIROS
ACOMPANHAMENTO MENSAL DO CUSTO
Cálculo do Custo do Passageiro Transportado

2. RESUMO EXECUTIVO

Mês/Ano Base:	Março/2015
Operadora:	Auto Viação Chapecó Ltda.

INDICADORES

Indicador	Unidade	Estudo Anterior	Estudo Atual	Variação
		Fevereiro/2015	Março/2015	
Demanda Transportada	pass/mês	752.652	987.266	31,2%
Demanda Equivalente	pass/mês	647.741	793.293	22,5%
Percurso Programado	km/mês	280.956	333.409	18,7%
Frota Operacional	veiculos	67	67	0,0%
Frota Reserva	veiculos	7	7	0,0%
Frota Total	veiculos	74	74	0,0%
PMM	km/veiculo/mês	4.323	5.124	18,5%
IPKe	passageiros/km	2.2366	2.3107	3,3%
Custo Variável	R\$/km	1.9956	1.8535	-7,1%
Custo Fixo	R\$/veiculo/mês	23.516	25.850,78	9,9%
Despesas Administrativas	R\$/veiculo/mês	3.935	5.468,96	39,0%
Custo por Quilômetro	R\$/km	7.7986	7.2429	-7,1%
Custo Final por Passageiro	R\$/passageiro	3.4869	3.1345	-10,1%
Tarifa Calculada	R\$/passageiro	3.4869	3.1345	-10,1%



2. RESUMO EXECUTIVO

CUSTOS DE OPERAÇÃO - R\$/Km

ITEM	Estudo Anterior Fevereiro/2015	Estudo Atual Março/2015	Varição
CUSTOS VARIÁVEIS:	1,9956	1,8535	25,59%
Combustível	1,2479	1,2518	17,28%
Lubrificantes	0,1506	0,1506	2,08%
Rodagem	0,1384	0,1384	1,91%
Peças e Acessórios	0,4587	0,3127	4,32%
CUSTOS FIXOS:	5,6470	5,2446	72,41%
Capital:	1,1795	0,9307	12,85%
Depreciação:	0,5885	0,4489	6,20%
Veículos	0,4685	0,3487	4,81%
Validadores	0,0253	0,0213	0,29%
S.B.E	0,0253	0,0213	0,29%
Sistema Monitoramento	0,0633	0,0534	0,74%
M.I.E.	0,0061	0,0042	0,06%
Remuneração:	0,5911	0,4818	6,65%
Veículos	0,2939	0,2380	3,29%
Validadores	0,0099	0,0083	0,11%
S.B.E	0,0099	0,0083	0,11%
Sistema Monitoramento	0,0285	0,0240	0,33%
M.I.E.	0,0244	0,0166	0,23%
Almoxarifado	0,0183	0,0125	0,17%
Terminal Central e Infraestrutura	0,0537	0,0453	0,63%
Valor de Outorga	0,1525	0,1287	1,78%
Pessoal:	3,4621	3,1351	43,28%
Operação:	2,5253	2,2800	31,48%
Motorista	1,4731	1,3989	19,31%
Cobrador	0,8536	0,7201	9,94%
Fiscal/Despachante	0,1730	0,1394	1,93%
Bilheteiro/Porteiro	0,0256	0,0216	0,30%
Manutenção:	0,3788	0,3420	4,72%
Administração:	0,3283	0,2964	4,09%
Pes.Administ.	0,3283	0,2964	4,09%
Honorário Administrativos:	0,0326	0,0275	0,38%
Benefícios Sociais:	0,1971	0,1892	2,61%
Administração:	1,0055	1,1788	16,28%
Despesas - SBA	0,0374	0,0668	0,92%
Despesas - SAC	0,0000	0,0000	0,00%
Desp. Serv. PPDLS	0,0000	0,0000	0,00%
Man. Abrigos/Term.	0,0061	0,0075	0,10%
Desp. Gerais	0,6473	0,6774	9,35%
Enc. Financeiros	0,2805	0,3950	5,45%
Outros Custos Opr.	0,0122	0,0136	0,19%
Seg. Resp. Civil	0,0403	0,0340	0,47%
Seg. Obrigatório	0,0066	0,0055	0,08%
Des. Emplacamento	0,0010	0,0008	0,01%
IPVA	0,0000	0,0000	0,00%
Receitas Complem.	-0,0258	-0,0218	-0,30%
Soma	7,6426	7,0981	98,00%
Mark-Up	0,0000	0,0000	
Dedução da Remuneração de Capital	0,0000	0,0000	
Sub-Total	7,6426	7,0981	98,00%
Impostos	0,1560	0,1449	2,00%
Total	7,7986	7,2429	100%





SISTEMA DE TRANSPORTE PÚBLICO DE PASSAGEIROS
ACOMPANHAMENTO MENSAL DO CUSTO
Cálculo do Custo do Passageiro Transportado

3. DADOS OPERACIONAIS

Mês/Ano Base:	Março/2015
Operadora:	Auto Viação Chapecó Ltda.

INFORMAÇÕES BÁSICAS

1. CUSTO DO PASSAGEIRO TRANSPORTADO

1.1 Custo do Passageiro Transportado	3,13
1.2 Tarifa Única	2,20

2. PREÇO DAS PASSAGENS VIGENTES

2.1 Passagem Antecipada	2,47
2.2 Passagem Embarcada	2,70
2.3 Estudantes	1,10
2.4 Vale-Transporte	2,47

3. PASSAGEIROS TRANSPORTADOS - DEMANDA MÉDIA MENSAL

3.1 Passageiros Transportados	987.266
3.1.1 Passageiros Pagantes	866.287
3.1.1.1 Passageiros Pagantes - Antecipado	81.702
3.1.1.2 Passageiros Pagantes - Embarcado	225.674
3.1.1.3 Passageiros Estudantes	169.490
3.1.1.4 Passageiros Vale-Transporte	389.421
3.1.2 Gratuidades	120.979
3.1.3 Passageiros Transportados Equivalentes	793.293
3.1.4 Taxa de Equivalência	80,35%

Descontos	0%
	-9%
	55%
	0%
	100%



3. DADOS OPERACIONAIS

4. PERCURSO TOTAL - MÉDIA MENSAL

4.1 Percurso Total	343.308
4.2 Percurso Operacional Programado	333.409
4.3 Percurso Ocioso	9.899

5. DISTRIBUIÇÃO DA FROTA

5.1 Distribuição Etária da Frota

	Idade da Frota		Micro	Leve Convencional	Pesado	Articulado Especial	Total de Veículos	Total de Anos
	Anos	Faixa etária						
2015	0	0 a 1	0	0	20	0	20	0
2014	1	1 a 2	0	0	1	0	1	1
2013	2	2 a 3	0	14	2	0	16	32
2012	3	3 a 4	0	0	1	0	1	3
2011	4	4 a 5	0	0	14	0	14	56
2010	5	5 a 6	0	0	0	0	0	0
2009	6	6 a 7	1	0	15	1	17	102
2008	7	7 a 8	0	0	5	0	5	35
2007	8	8 a 9	0	0	0	0	0	0
2006	9	9 a 10	0	0	0	0	0	0
2005	10	10 a 11	0	0	0	0	0	0
2004	11	11 a 12	0	0	0	0	0	0
2003	12	12 a 13	0	0	0	0	0	0
2002	13	13 a 14	0	0	0	0	0	0
2001	14	14 a 15	0	0	0	0	0	0
2000	15	15 a 16	0	0	0	0	0	0
		Total	1	14	58	1		229

3.5.2 Idade Média da Frota

3,00 anos

3.5.3 Composição da Frota

3.5.3.1 Distribuição por Categoria

Categorias	Veículos
I - Micro	1
II - Leve/Convencional	14
III - Pesado	58
IV - Articulado	1
Soma	74

3.5.3.2 Distribuição por Aplicação

Categoria	Frota		
	Operacional	Res.Técnica	Total
I - Micro	1		1
II - Leve/Convencional	14		14
III - Pesado	51	7	58
IV - Articulado	1		1
Soma	67	7	74



SISTEMA DE TRANSPORTE PÚBLICO DE PASSAGEIROS
 ACOMPANHAMENTO MENSAL DO CUSTO
 Cálculo do Custo do Passageiro Transportado

4. INSUMOS

Mês/Ano Base: Março/2015
 Operadora: Auto Viação Chapecó Ltda.

4.1 PREÇO DE INSUMOS

1 COMBUSTÍVEL

1.1 Óleo Diesel

2,5100 R\$ Litro

2 MATERIAL RODANTE

2.1 Pneus

2.1.1 Quantidades

Categorias	1000 X 20	1100 X 20	1100X 22	11 R X 22,5	215/75 X 17,5	275/80 X 22,5	Quantidade
I - Micro					6		6
II - Leve/Conv.						90	90
III - Pesado						312	312
IV - Articulado						10	10
Soma	0	0	0	0	6	412	418

2.1.2 Preço

Categorias	1000 X 20	1100 X 20	1100X 22	11 R X 22,5	215/75 X 17,5	275/80 X 22,5	Preço Médio
I - Micro					738,00		738,00
II - Leve/Conv.						1.475,00	1.475,00
III - Pesado						1.419,00	1.419,00
IV - Articulado						1.419,00	1.419,00
Soma	0,00	0,00	0,00	0,00	738,00	4.313,00	5.051,00

2.2 Câmara de Ar

2.2.1 Quantidades

Categorias	1000 X 20	1100 X 20	1100X 22	11 R X 22,5	215/75 X 17,5	275/80 X 22,5	Quantidade
I - Micro							0
II - Leve/Conv.							0
III - Pesado							0
IV - Articulado							0
Soma	0	0	0	0	0	0	0

2.2.2 Preço

Categorias	1000 X 20	1100 X 20	1100X 22	11 R X 22,5	215/75 X 17,5	275/80 X 22,5	Preço Médio
I - Micro							0,00
II - Leve/Conv.							0,00
III - Pesado							0,00
IV - Articulado							0,00
Soma	0,00	0,00	0,00	0,00	0,00	0,00	0,00

2.3 Protetor

2.3.1 Quantidades

Categorias	1000 X 20	1100 X 20	1100X 22	11 R X 22,5	215/75 X 17,5	275/80 X 22,5	Quantidade
I - Micro							0
II - Leve/Conv.							0
III - Pesado							0
IV - Articulado							0
Soma	0	0	0	0	0	0	0



4. INSUMOS

2.3.2 Preço

Categorias	1000 X 20	1100 X 20	1100X 22	11 R X 22,5	215/75 X 17,5	275/80 X 22,5	Preço Médio
I - Micro							0,00
II - Leve/Conv.							0,00
III - Pesado							0,00
IV - Articulado							0,00
Soma	0,00	0,00	0,00	0,00	0,00	0,00	0,00

2.4 Recapagem

2.4.1 Quantidades

Categorias	1000 X 20	1100 X 20	1100X 22	11 R X 22,5	215/75 X 17,5	275/80 X 22,5	Quantidade
I - Micro					15		15
II - Leve/Conv.						180	180
III - Pesado						825	825
IV - Articulado						25	25
Soma	0	0	0	0	15	1.030	1.045

2.4.2 Preço

Categorias	1000 X 20	1100 X 20	1100X 22	11 R X 22,5	215/75 X 17,5	275/80 X 22,5	Preço Médio
I - Micro					230,00		230,00
II - Leve/Conv.						385,00	385,00
III - Pesado						396,00	396,00
IV - Articulado						396,00	396,00
Soma	0,00	0,00	0,00	0,00	230,00	1.177,00	1.407,00

2.5 Rodagem - Preço Médio

Categorias	Pneu	Câmara	Protetor	Recapagem	Preço	Veículo
I - Micro	738,00	0,00	0,00	230,00	968,00	1
II - Leve/Conv.	1.475,00	0,00	0,00	585,00	1.860,00	14
III - Pesado	1.419,00	0,00	0,00	396,00	1.815,00	58
IV - Articulado	1.419,00	0,00	0,00	396,00	1.815,00	1
Soma (Preço Médio)	1.420,39	0,00	0,00	391,68	1.812,07	74

3. FROTA

3.1 Chassis

3.1.1 Categoria I - Micro

Fabricante & Modelo	Qtd.	Preço
Mercedes Bens 915 E CD	1	170.701,89
Preço Médio	1	107.701,89

3.1.2 Categoria II - Leve / Convencional

Fabricante & Modelo	Qtd.	Preço
Volkswagen 15 190 E CD EURO V	14	144.500,00
Preço Médio	14	144.500,00

4. INSUMOS

3.1.3 Categoria III - Pesado

Fabricante & Modelo	Qtd.	Preço
Volkswagen - Padron 17.230 E OD	29	131.000,00
Volkswagen - Alongado 17.230 E OD	5	131.000,00
Volkswagen - Padron 17.230 E OD EURO	4	153.500,00
Volkswagen - Padron 17.230 E OD EURO	20	250.000,00
Preço Médio	58	166.375,00

3.1.4 Categoria IV - Articulado / Especial

Fabricante & Modelo	Qtd.	Preço
Volkswagen 17.230 E OD	1	156.000,00
Preço Médio	1	156.000,00

3.2 Carroceria

3.2.1 Categoria I - Microônibus


Fabricante & Modelo	Qtd.	Preço
Descrição		
COMIL MERCEDES	1	170.701,89
Preço Médio	1	170.701,89

3.2.2 Categoria II - Leve / Convencional

Fabricante & Modelo	Qtd.	Preço
Descrição		
Mascarello Gran Via	14	100.000,00
Preço Médio	14	100.000,00

3.2.3 Categoria III - Pesado

Fabricante & Modelo	Qtd.	Preço
Descrição		
Comil - Svelto	54	100.364,11
Mascarello Gran Via	4	100.364,11
Preço Médio	58	100.364,11



4. INSUMOS

3.2.4 Categoria IV - Articulado / Especial

Fabricante & Modelo	Qtd.	Preço
Descrição		
Comil Doppio	1	162.564,11
Preço Médio	1	162.564,11

3.3 Preço Médio por Categoria

Categoria	Veículo	Preço		
		Chassi	Carroceria	Total
I	Micro	170.701,89	170.701,89	341.403,78
II	Leve/Conv.	72.250,00	50.000,00	122.250,00
III	Pesado	138.500,00	66.909,41	205.409,41
IV	Art./Especial	156.000,00	162.564,11	318.564,11

3.4 Composição da Frota

Categoria	Veículo	Frota		
		Operante	Reserva	Total
I	Micro	1	0	1
II	Leve/Conv.	14	0	14
III	Pesado	51	7	58
IV	Art./Especial	1	0	1
Frota Total				74

3.5 Veículo Padrão

3.5.1 Veículo Padrão - Preço Médio Ponderado

Categoria	Veículo	Preço	Qtd
I	Micro	341.403,78	1
II	Leve/Conv.	122.250,00	14
III	Pesado	205.409,41	58
IV	Art./Especial	318.564,11	1
Frota Total		74	
Preço Médio		193.043,43	

3.5.2 Veículo Padrão - Preço Médio Menos Rodagem

Categoria	Veículo	Preço do Veículo	Preço da Rodagem	Preço do Veículo Menos Rodagem	Qtd
I	Micro	341.403,78	5.808,00	335.595,78	1
II	Leve/Conv.	122.250,00	11.160,00	111.090,00	14
III	Pesado	205.409,41	10.890,00	194.519,41	58
IV	Art./Especial	318.564,11	18.150,00	300.414,11	1
Frota Total					74
Preço Médio					182.072,91



4. INSUMOS

4. CUSTO DE PESSOAL

	Salário Médio Ponderado	Disc. Coletivo	Enc. Sociais
4.1 Pessoal Operacional			
4.1.1 Motorista	1.622,07	0,00%	57,82%
4.1.2 Cobrador	835,00	0,00%	57,82%
4.1.3 Fiscal/Despachante	1.293,43	0,00%	57,82%
4.1.4 Bilheteiro/Porteiro	877,14	0,00%	57,82%
4.1.5 Manutenção	1.121,34	0,00%	57,82%
4.2 Pessoal Administrativo			4.609,22
4.2.1 Mão-de-Obra Administrativa			1.261,60
4.2.2 Mão-de-Obra-GERENCIAL			3.347,61
4.3 Benefícios Sociais			64.955,28
4.3.1 Benefícios Sociais			63.690,76
4.3.2 Equipamentos de Proteção Individual (EPI)			1.264,52
4.4 Honorários Administração			9.429,76
5. DESPESAS ADMINISTRATIVAS MENSAS - COMPOSIÇÃO PARA REMUNERATÓRIA			
5.1 Serviços de Bilhetagem Eletrônica - SBE			22.918,42
5.1.1 Serviços de Bilhetagem Eletrônica - SBE			17.513,42
5.1.2 Cartões do SBE			5.405,00
5.2 Serviços de Atendimento ao Passageiro - SAP			0,00
5.3 Serviço Especial de Atendimento a Pessoa Portadora de Dificuldade de Locomoção Severa			0,00
5.4 Serviço de Manutenção de Abrigos e Terminais			2.586,91
5.5 Despesas Administrativas - Gerais			292.552,32
5.5.1 Veículo de Apoio			2.895,14
5.5.2 Treinamento			3.835,02
5.5.3 Atualização Tecnológica			74.632,00
5.5.4 Assessoria Técnica			17.256,10
5.5.5 Manutenção e Segurança			37.139,49
5.5.6 Serviço de Utilidade Pública			6.118,06
5.5.7 Representação Viagens e Estádias			0,00
5.5.8 Material de Consumo			4.136,13
5.5.9 Serviços de Terceiros da Manutenção			25.333,89
5.5.10 Outras Despesas Administrativas			61.206,49
5.6 Encargos Financeiros			195.610,40
5.6.1 Juros Pagos			135.436,52
5.6.2 Despesas Bancárias			173,88
5.6.3 Seguro Garantia			0,00



4. INSUMOS				
5.7	Outros Custos Operacionais		4.652,53	
5.7.1	Higienização e Limpeza de Veículos		2.372,53	
5.7.2	Conserto de Pneus		2.280,00	
5.7.3	Vistoria do Poder Concedente		0,00	
5.8	GRIS - Gerenciamento de Riscos		13.857,48	
5.8.1	Despesa Anual com o Seguro de Responsabilidade Civil	139.940,00	11.661,67	
5.8.2	Despesa Anual com o Seguro Obrigatório por Veículo	22.849,80	1.904,15	
5.8.3	Despesas Anual com Emplacamento	3.500,00	291,67	
5.8.4	Despesa Anual com o IPVA Por Veículo	0,00	0,00	
6. BILHETAGEM ELETRÔNICA				
6.1	Investimento Inicial	Frota	1.097.391,80	
6.1.1	Auto Viação Chapecó Ltda.	74	1.097.391,80	
6.2	Kit Validador	Preço	Total	
6.3	Validadores (kit fixo e embarcado)	548.695,90	74	7.414,81
6.3.1	Embarcada (por veículo)	548.695,90	74	7.414,81
6.3.2	Fixo (por ponto de venda)			0,00
6.4	Sistema de Bilhetagem Eletrônica	548.695,90	74	7.414,81
7. INVESTIMENTO EM SISTEMA DE MONITORAMENTO - EM TEMPO REAL				
7.1	Auto Viação Chapecó Ltda.		825.478,50	
7.2.1	Kit de Monitoramento	Preço	Quantidade	
		825.478,50	74	11.155,11
8. INVESTIMENTOS NO TERMINAL CENTRAL				
<i>Investimentos Imobilizadas pela construção do Novo Terminal</i>				
8.1	Auto Viação Chapecó Ltda.		1.407.579,45	
9. OUTORGA PELA PRORROGAÇÃO DA CONCESSÃO				
<i>Outorga pelo valor da Concessão - Item 2.6, cláusula 2ª - 3ª Termo Aditivo ao Contrato de Concessão</i>				
9.1.1	Auto Viação Chapecó Ltda.		4.000.000,00	
10. RECEITAS COMPLEMENTARES				
7.2	Receita Mensal com Publicidade		7.475,00	



SISTEMA DE TRANSPORTE PÚBLICO DE PASSAGEIROS
ACOMPANHAMENTO MENSAL DO CUSTO
Cálculo do Custo do Passageiro Transportado

5. PARÂMETROS DE CÁLCULO I

Mês/Ano Base	Março/2015
Operadora:	Auto Viação Chapecó Ltda.

1. CLASSIFICAÇÃO DA FROTA

CLASSIFICAÇÃO DA FROTA		
Veículo	Potência do Motor	Categoria
Micro-Ônibus	Até 150 HP	I
Leve	Até 200 HP	II
Convencional	Até 240 HP	III
Convencional Alongado	Até 240 HP	IV
Pesado/Padron	A partir de 200 HP	V
Articulado/Especial	A partir de 200 HP	VI

1.1 Coeficientes

1.1.1 Coeficiente de Frota Reserva 9,46% da frota total

1.2 Coeficientes

1.2.1 Coeficiente de Quilometragem Improdutiva 2,97% da quilometragem total

2. IDADE PARA EFEITO DE REMUNERAÇÃO E DEPRECIÇÃO

2.1 Idade dos Equipamentos de Informática e Bilhetagem Eletrônica para efeito de Depreciação e Remuneração

REMUNERAÇÃO E DEPRECIÇÃO - INFORMÁTICA E BILHETAGEM ELETRÔNICA				
Bilhetagem	Depreciação	Valor Residual	Taxa Anual	Vida Útil
Kit Embarcado	5 anos	0%	12%	5 anos
Kit Fixo	5 anos	0%	12%	5 anos
Equip. Informática	5 anos	0%	12%	5 anos

Método de COLE

2.2 Idade da Frota para efeito de Remuneração

REMUNERAÇÃO DA FROTA			
Classificação	Vida Útil	Valor Residual	Taxa Anual
Micro-Ônibus	10 anos	10%	12%
Leve	10 anos	10%	12%
Convencional	10 anos	10%	12%
Convencional Alongado	10 anos	10%	12%
Pesado/Padron	12 anos	10%	12%
Articulado/Especial	15 anos	10%	12%

Obs: O Fator de Remuneração depende da Faixa Etária do Veículo deduzida a parcela já depreciada.

2.3 Coeficientes de Remuneração do Capital Imobilizado em Veículos e Kit de Bilhetagem Eletrônica

	Microônibus	Leve	Pesado	Articulado	Kit Validador
0 a 1 ano	0,1200	0,1200	0,1200	0,1200	0,1200
1 a 2 anos	0,0987	0,0987	0,1015	0,1004	0,0752
2 a 3 anos	0,0800	0,0800	0,0848	0,0827	0,0624
3 a 4 anos	0,0640	0,0640	0,0699	0,0670	0,0432
4 a 5 anos	0,0507	0,0507	0,0569	0,0532	0,0304
5 a 6 anos	0,0400	0,0400	0,0458	0,0415	0,0240
6 a 7 anos	0,0320	0,0320	0,0365	0,0316	0,0240
7 a 8 anos	0,0267	0,0267	0,0291	0,0238	0,0240
8 a 9 anos	0,0240	0,0240	0,0236	0,0179	0,0240
9 a 10 anos	0,0240	0,0240	0,0199	0,0140	0,0240
10 a 11 anos	0,0240	0,0240	0,0180	0,0120	0,0240
11 a 12 anos	0,0240	0,0240	0,0180	0,0120	0,0240
12 a 13 anos	0,0240	0,0240	0,0180	0,0120	0,0240
13 a 14 anos	0,0240	0,0240	0,0180	0,0120	0,0240
14 a 15 anos	0,0240	0,0240	0,0180	0,0120	0,0240
+ de 15 anos	0,0240	0,0240	0,0180	0,0120	0,0240



5. PARÂMETROS DE CÁLCULO I

2.4. Remuneração do Capital Investido em Instalações, Máquinas, Equipamentos e Almoarifado

REMUNERAÇÃO DO CAPITAL INVESTIDO			
Investimento	Fator %	Taxa Anual	Base Referencial
Almoarifado	0,03	12%	Veic. Padrão Novo Comp.
Máquinas, Equipamentos e Ferramental	0,04	12%	Veic. Padrão Novo Comp.
Prédios e Instalações	0,04	12%	Veic. Padrão Novo Comp.

2.5 Idade da Frota para efeito de Depreciação - Método de COLE

Classificação	DEPRECIÇÃO DA FROTA		
	Depreciação	Vida Útil	Valor Residual
Micro-Ônibus	8 anos	10 anos	10%
Leve	8 anos	10 anos	10%
Convencional	8 anos	10 anos	10%
Convencional Alongado	10 anos	12 anos	10%
Pesado/Padron	10 anos	12 anos	10%
Articulado/Especial	10 anos	15 anos	10%

2.6 Coeficientes de Depreciação do Capital

	Microônibus	Leve	Pesado	Articulado	Kit Validador
0 a 1 ano	0,1778	0,1778	0,1545	0,1636	0,2667
1 a 2 anos	0,1556	0,1556	0,1391	0,1473	0,2133
2 a 3 anos	0,1333	0,1333	0,1236	0,1309	0,1600
3 a 4 anos	0,1111	0,1111	0,1082	0,1145	0,1067
4 a 5 anos	0,0889	0,0889	0,0927	0,0982	0,0533
5 a 6 anos	0,0667	0,0667	0,0773	0,0818	0,0000
6 a 7 anos	0,0444	0,0444	0,0618	0,0655	0,0000
7 a 8 anos	0,0222	0,0222	0,0464	0,0491	0,0000
8 a 9 anos	0,0000	0,0000	0,0309	0,0327	0,0000
9 a 10 anos	0,0000	0,0000	0,0155	0,0164	0,0000
10 a 11 anos	0,0000	0,0000	0,0000	0,0000	0,0000
11 a 12 anos	0,0000	0,0000	0,0000	0,0000	0,0000
12 a 13 anos	0,0000	0,0000	0,0000	0,0000	0,0000
13 a 14 anos	0,0000	0,0000	0,0000	0,0000	0,0000
14 a 15 anos	0,0000	0,0000	0,0000	0,0000	0,0000
+ de 15 anos	0,0000	0,0000	0,0000	0,0000	0,0000

2.7 Depreciação de Máquinas, Instalações e Equipamentos

DEPRECIÇÃO DO CAPITAL INVESTIDO			
Investimento	Fator	Taxa Anual	Base Referencial
Depreciação de Máq., Inst. e Equip.	0,0001	12%	Veic. Padrão Novo Comp.

Padrão GEIPOT - 1982

3. COEFICIENTES DE CONSUMO

3.1 Combustível

Classificação	COMBUSTÍVEL - ÓLEO DIESEL		
	Intervalo de Confiança		
	Limite Inferior - Km	Coefficiente em uso - Km	Limite Superior - Km
Micro-Ônibus	0,280	0,300	0,330
Leve	0,330	0,390	0,390
Convencional	0,350	0,390	0,450
Convencional Alongado	0,400	0,500	0,500
Pesado/Padron	0,430	0,500	0,530
Articulado/Especial	0,530	0,650	0,650

3.2 Lubrificantes

Classificação	LUBRIFICANTES		
	Intervalo de Confiança		
	Limite Inferior - L/Km	Coefficiente em uso - L/Km	Limite Superior - L/Km
Micro-Ônibus	0,040	0,060	0,060
Leve	0,040	0,060	0,060
Convencional	0,040	0,060	0,060
Convencional Alongado	0,040	0,060	0,060
Pesado/Padron	0,040	0,060	0,060
Articulado/Especial	0,040	0,060	0,060

AVC
FL. 16
Pág. 16

5. PARÂMETROS DE CÁLCULO I

5. FATOR DE UTILIZAÇÃO

5.1 Pessoal de Operação

PESSOAL DE OPERAÇÃO				
Categoria	Intervalo de Confiança			
	Limite Inferior - FU	Coeficiente em uso - FU	Limite Superior - FU	Encargos Sociais %
Motorista	2,20	2,80	2,80	57,82%
Cobrador ou Aux. de Bordo	2,20	2,80	2,80	57,82%
Bilheteiro, Porteiro de Est.	0,00	0,08	0,00	57,82%
Fiscal/Despachante	0,20	0,35	0,50	57,82%

5.2 Pessoal de Manutenção

PESSOAL DE MANUTENÇÃO				
Categoria	Intervalo de Confiança			
	Limite Inferior - FU	Coeficiente em uso - FU	Limite Superior - FU	Encargos Sociais %
Manutenção	12,00%	13,50%	15,00%	57,82%

Percentual incidente sobre o custo do pessoal de operação.

5.3 Pessoal de Administração

PESSOAL DE ADMINISTRAÇÃO				
Categoria	Intervalo de Confiança			
	Limite Inferior - FU	Coeficiente em uso - FU	Limite Superior - FU	Encargos Sociais %
Pessoal Administrativo	0,08	0,12	0,13	57,82%
Honários Administrativos	0,08	0,11	0,13	57,82%

Percentual incidente sobre o custo do pessoal de operação.

6. DESPESAS ADMINISTRATIVAS - DESPESAS GERAIS

DESPESAS GERAIS			
Conta	Limite Inferior - %	Coeficiente em uso - %	Limite Superior - %
Despesas Gerais	0,17	0,33	0,33

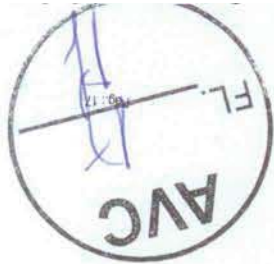
7. TRIBUTOS E REPASSES

	%
Imposto sobre Serviços - ISS	0,00
Contribuição Social sobre o Faturamento - COFINS	0,00
Programa de Integração Social - PIS	0,00
Encargos Sociais Incidente Sobre a Receita	2,00
Soma	2,00

8. PARÂMETROS DE DIMENSIONAMENTO DA GARAGEM, OFICINAS E INSTALAÇÕES

PARÂMETROS DE DIMENSIONAMENTO			
Variável	Especificação	Índices	Unidade
Mt	Metragem quadrada necessária da área de terreno para a garagem por veículo	104,00	m ²
Mp	Metragem quadrada necessária de pátio por veículo	74,50	m ²
Mo	Metragem quadrada de oficina necessária por veículo	27,50	m ²
Ma	Metragem quadrada de área administrativa por veículo	2,00	m ²
Vui	Número de meses de vida útil das instalações	360	mês
Vue	Número de meses de vida útil - máquinas e equipamentos	180	mês
Ce	Capital investido em máquinas e equipamentos	Valor Patrimonial Inventariado	R\$





3.3 Material Rodante

5. PARÂMETROS DE CÁLCULO I

3.3.1 Pneus

Classificação	Limite Inferior - Km	Limite Superior - Km	Intervalo de Confiança	
			Coefficiente em uso - Km	Nº Pneus
Micro-O nibus	85.000	105.000	105.000	6
Leve	85.000	105.000	105.000	6
Convencional	85.000	105.000	105.000	6
Convencional Alongado	85.000	105.000	105.000	6
Pesado/Padron	105.000	125.000	125.000	6
Articulado/Especial	105.000	125.000	125.000	6
Coefficiente				0,000057

RODAGEM - PNEUS

3.3.2 Câmaras de Ar

Classificação	Limite Inferior - Km	Limite Superior - Km	Intervalo de Confiança	
			Coefficiente em uso - Km	Nº Câmaras
Micro-O nibus	85.000	105.000	105.000	6
Leve	85.000	105.000	105.000	6
Convencional	85.000	105.000	105.000	6
Convencional Alongado	85.000	105.000	105.000	6
Pesado/Padron	105.000	125.000	125.000	6
Articulado/Especial	105.000	125.000	125.000	6
Coefficiente				0,000057

RODAGEM - CÂMARA DE AR

3.3.3 Protetor

Classificação	Limite Inferior - Km	Limite Superior - Km	Intervalo de Confiança	
			Coefficiente em uso - Km	Nº Protetores
Micro-O nibus	85.000	105.000	105.000	12
Leve	85.000	105.000	105.000	12
Convencional	85.000	105.000	105.000	12
Convencional Alongado	85.000	105.000	105.000	12
Pesado/Padron	105.000	125.000	125.000	12
Articulado/Especial	105.000	125.000	125.000	12
Coefficiente				0,000114

RODAGEM - PROTETOR

3.3.4 Recapagem

Classificação	Limite Inferior - Km	Limite Superior - Km	Intervalo de Confiança	
			Coefficiente em uso - Km	Nº Protetores
Micro-O nibus	85.000	105.000	105.000	15
Leve	85.000	105.000	105.000	15
Convencional	85.000	105.000	105.000	15
Convencional Alongado	85.000	105.000	105.000	15
Pesado/Padron	105.000	125.000	125.000	15
Articulado/Especial	105.000	125.000	125.000	15
Coefficiente				0,000143

RODAGEM - RECAPAGEM

4. PEÇAS, ACESSÓRIOS E MANUTENÇÃO

Classificação	Limite Inferior - %	Limite Superior - %	Intervalo de Confiança	
			Coefficiente em uso - %	PMM - Km
Micro-O nibus	0,33	0,83	0,83	6.500
Leve	0,33	0,83	0,83	6.500
Convencional	0,33	0,83	0,83	6.500
Convencional Alongado	0,33	0,83	0,83	6.500
Pesado/Padron	0,33	0,83	0,83	6.500
Articulado/Especial	0,33	0,83	0,83	6.500
Coefficiente				0,0000128

PEÇAS - ACESSÓRIOS - MANUTENÇÃO

PMM = Percurso Médio Mensal - Km/Veic. X mês



SISTEMA DE TRANSPORTE PÚBLICO DE PASSAGEIROS
ACOMPANHAMENTO MENSAL DO CUSTO
Cálculo do Custo do Passageiro Transportado

7. CUSTO DO PASSAGEIRO TRANSPORTADO

Mês/Ano Base:	Março/2015
Operadora:	Auto Viação Chapecó Ltda.

CÁLCULO - ANEXO I - DECRETO N° 19.342/09/09

1. INSUMOS BÁSICOS

1.1 PREÇO DE UM LITRO DE COMBUSTÍVEL			2.5100
1.2 DESPESAS COM PESSOAL OPERACIONAL	Salário Médio Ponderado	Disc. Coletivo	Salário Corrigido
1.2.1 Motorista	1.622,07	0,00%	1.622,07
1.2.2 Cobrador	835,00	0,00%	835,00
1.2.3 Fiscal/Despachante	1.293,43	0,00%	1.293,43
1.2.4 Bilheteiro/Porteiro	877,14	0,00%	877,14
1.2.5 Manutenção	1.121,34	0,00%	1.121,34
1.3 DESPESAS COM PESSOAL ADMINISTRATIVO			4.609,22
1.4.1 Mão-de-Obra Administrativa			1.261,80
1.4.2 Mão-de-Obra Gerencial			3.347,61
1.4 BENEFÍCIO SOCIAIS			64.955,28
1.5 HONORÁRIOS ADMINISTRATIVOS			9.429,76
1.6 DESPESAS COM O SBE			22.918,42
1.7 DESPESAS COM O SAC			0,00
1.8 DESPESAS COM O SERVIÇO DE TRANSPORTE DE PPNLS			0,00
1.9 DESPESAS COM MANUTENÇÃO DE ABRIGOS E TERMINAIS			2.586,91
1.10 DESPESAS ADMINISTRATIVAS - GERAIS			232.552,32
1.11 DESPESAS COM ENCARGOS FINANCEIROS			135.610,40
1.12 DESPESA COM OUTROS CUSTOS OPERACIONAIS			4.652,53
1.13 DESPESA ANUAL COM GERENCIAMENTO DE RISCOS			166.289,80
1.13.1 Seguro de Responsabilidade Civil			139.940,00
1.13.2 Seguro Obrigatório			22.849,80
1.13.3 Emplacamento			3.500,00
1.13.4 IPVA			0,00
1.14 INVESTIMENTO COM A BILHETAGEM ELETRÔNICA POR VEÍCULO			14.829,62
1.14.1 Validadores (kit fixo e embarcado)			7.414,81
1.14.2 Sistema de Bilhetagem Eletrônica			7.414,81
1.15 INVESTIMENTO EM SISTEMA DE MONITORAMENTO			11.155,11



7. CUSTO DO PASSAGEIRO TRANSPORTADO

1.16 INVESTIMENTOS NO TERMINAL CENTRAL E INFRAESTRUTURA	1.407.579,43
1.16.1 Auto Viação Chapecó Ltda.	1.407.579,43
1.17 Outorga pelo valor da Concessão - Item 2.6, cláusula 2ª - 1º Termo Aditivo ao Contrato de Concessão	4.000.000,00
1.17.1 Auto Viação Chapecó Ltda.	4.000.000,00
1.18 RECEITAS COMPLEMENTARES	7.475,00

2. PREÇO DA RODAGEM

2.1 PREÇO PONDERADO DE UM PNEU NOVO

2.1.1 Microônibus	738,00
2.1.2 Ônibus Leve	1.475,00
2.1.3 Ônibus Pesado	1.419,00
2.1.4 Ônibus Articulado	1.419,00

2.2 PREÇO PONDERADO DE UMA RECAPAGEM

2.2.1 Microônibus	230,00
2.2.2 Ônibus Leve	385,00
2.2.3 Ônibus Pesado	396,00
2.2.4 Ônibus Articulado	396,00

2.3 PREÇO PONDERADO DE UMA CÂMARA

2.3.1 Microônibus	0,00
2.3.2 Ônibus Leve	0,00
2.3.3 Ônibus Pesado	0,00
2.3.4 Ônibus Articulado	0,00

2.4 PREÇO PONDERADO DE UM PROTETOR

2.4.1 Microônibus	0,00
2.4.2 Ônibus Leve	0,00
2.4.3 Ônibus Pesado	0,00
2.4.4 Ônibus Articulado	0,00

2.5 PREÇO PONDERADO DA RODAGEM - Para cálculo dos custos fixos

2.5.1 Microônibus	(6 pneus)	4.428,00
2.5.2 Ônibus Leve	(6 pneus)	8.850,00
2.5.3 Ônibus Pesado	(6 pneus)	8.514,00
2.5.4 Ônibus Articulado	(10 pneus)	14.190,00



7. CUSTO DO PASSAGEIRO TRANSPORTADO

2.6 PREÇO PONDERADO DA RODAGEM - Para cálculo dos custos variáveis		
2.6.1	Microônibus (6 pneus)	7.878,00
2.6.2	Ônibus Leve (6 pneus)	14.625,00
2.6.3	Ônibus Pesado (6 pneus)	14.454,00
2.6.4	Ônibus Articulado (10 pneus)	24.090,00
3. PREÇO DO VEÍCULO-PADRÃO		
3.1 PREÇO PONDERADO DO VEÍCULO-PADRÃO COMPLETO		
3.1.1	Microônibus	341.403,78
3.1.2	Ônibus Leve	122.250,00
3.1.3	Ônibus Pesado	205.409,41
3.1.4	Ônibus Articulado	318.564,11
3.2 PREÇO PONDERADO DA RODAGEM (para o cálculo dos custos fixos)		
3.2.1	Microônibus	4.428,00
3.2.2	Ônibus Leve	8.850,00
3.2.3	Ônibus Pesado	8.514,00
3.2.4	Ônibus Articulado	14.190,00
3.3 PREÇO PONDERADO DO VEÍCULO-PADRÃO MENOS A RODAGEM		
3.3.1	Microônibus	336.975,78
3.3.2	Ônibus Leve	113.400,00
3.3.3	Ônibus Pesado	196.895,41
3.3.4	Ônibus Articulado	304.374,11
3.4 PREÇO DO VEÍCULO-PADRÃO COMPLETO		
3.5 PREÇO DO VEÍCULO-PADRÃO MENOS A RODAGEM		
4. DADOS OPERACIONAIS		
4.1 QUANTIDADE DE PASSAGEIROS EQUIVALENTES MENSAIS		
		793.293



4.2 FROTA

4.2.1 Distribuição Etária da Frota

idade (anos)	Microônibus	Ônibus Leve	Ônibus Pesado	Ônibus Articulado
0 a 1	0	0	20	0
1 a 2	0	0	1	0
2 a 3	0	14	2	0
3 a 4	0	0	1	0
4 a 5	0	0	14	0
5 a 6	0	0	0	0
6 a 7	1	0	15	1
7 a 8	0	0	5	0
8 a 9	0	0	0	0
9 a 10	0	0	0	0
10 a 11	0	0	0	0
11 a 12	0	0	0	0
12 a 13	0	0	0	0
13 a 14	0	0	0	0
14 a 15	0	0	0	0
+ de 15	0	0	0	0
Total	1	14	58	1

4.2.2 Frota Total 74 1

4.2.3 Frota Reserva

Frota Total 74
 1 x Coeficiente de Frota de Reserva 0,095 = 7 2

4.2.4 Frota Operante 67 3

4.3 QUILOMETRAGEM MENSAL PERCORRIDA

4.3.1 Quilometragem Produtiva 333.409 4

4.3.2 Quilometragem Improdutiva

Quilometragem Produtiva 333.409
 4 x Coeficiente de Quilometragem Improdutiva 0,030 = 9.899 5

4.3.3 Quilometragem Total 343.308 6

4.4 PERCURSO MÉDIO MENSAL (PMM)

Percurso Médio Mensal (km/veículo.mês) = Quilometragem Percorrida (km/mês) 343.308 6 + Frota Operante (veículos) 67 3 = 5.124 7

4.5 ÍNDICE DE PASSAGEIROS EQUIVALENTES POR QUILOMETRO (IPKeq)

IPKeq (pass/km) = Passageiros Equivalentes (pass/mês) 793.293 0 + Quilometragem Percorrida (km/mês) 343.308 6 = 2.3107 8



5.3 RODAGEM

5.3.1 Custo da Rodagem por Quilômetro

	Preço Ponderado da Rodagem (R\$/conjunto)		Vida Útil (km/conjunto)		Custo por Quilômetro (R\$/km)	
Microônibus	7.878,00	+	105.000	=	0,0750	20
	0					
Ônibus Leve	14.625,00	+	105.000	=	0,1393	21
	0					
Ônibus Pesado	14.454,00	+	105.000	=	0,1377	22
	0					
Ônibus Articulado	24.090,00	+	105.000	=	0,2294	23
	0					

5.3.2 Ponderação do Custo da Rodagem por Quilômetro

	Custo por Quilômetro (R\$/km)		Frota (veículos)		Produto	
Microônibus	0,0750	x	1	=	0,0750	24
	20		0			
Ônibus Leve	0,1393	x	14	=	1,9500	25
	21		0			
Ônibus Pesado	0,1377	x	58	=	7,9911	26
	22		0			
Ônibus Articulado	0,2294	x	1	=	0,2294	27
	23		0			
Soma					10,2386	28

5.3.3 Custo Ponderado da Rodagem por Quilômetro

	Soma		Frota Total (veículos)		Custo por Quilômetro (R\$/km)	
	10,2386	+	74	=	0,1384	29
	28		1			

5.4 PEÇAS E ACESSÓRIOS

5.4.1 Custo de Peças e Acessórios por Quilômetro

	Preço do Veículo Completo (R\$/veículo)		Índice de Consumo		Custo por Quilômetro (R\$/km)	
Microônibus	341.403,78	x	0,0083	+		
	0					
	PMM (km/veículo) - PMM Meta		5.124	=	0,5530	30
			7			
Ônibus Leve	122.250,00	x	0,0083	+		
	0					
	PMM (km/veículo) - PMM Meta		5.124	=	0,1980	31
			7			

7. CUSTO DO PASSAGEIRO TRANSPORTADO

Ônibus Pesado	205.409,41	x	0,0083	+		
	0					
PMM (km/veículo) - PMM Meta	5.124		7	=	0,3327	32
Ônibus Articulado	318.564,11	x	0,0083	+		
	0					
PMM (km/veículo) - PMM Meta	5.124		7	=	0,5160	33

5.4.2 Ponderação do Custo de Peças e Acessórios por Quilômetro

	Custo por Quilômetro (R\$/km)	x	Frota (veículos)	=	Produto	
Microônibus	0,55302		1		0,55302	34
	30		0			
Ônibus Leve	0,19802		14		2,77234	35
	31		0			
Ônibus Pesado	0,33273		58		19,29622	36
	32		0			
Ônibus Articulado	0,51602		1		0,51602	37
	33		0			
Soma					23,1396	38

5.4.3 Custo Ponderado de Peças e Acessórios por Quilômetro

Soma (R\$, veículos/km)	+	Frota Total (veículos)	=	Custo por Quilômetro (R\$/km)	
23,1396		74		0,3127	39
38		1			

5.5 CUSTO VARIÁVEL TOTAL

Custo do Combustível (R\$/km)	+	Custo dos Lubrificantes (R\$/km)	+		
1,2518		0,1506			
18		19			
Custo da Rodagem (R\$/km)	+	Custo de Peças e Acessórios (R\$/km)	=	Custo Variável Total (R\$/km)	
0,1384		0,3127		1,8535	40
29		39			



6. CUSTOS FIXOS

6.1. CUSTOS DE CAPITAL

6.1.1 Depreciação

6.1.1.1 Depreciação do Veículo

Coeficiente de Depreciação Anual da Frota de Microônibus

Idade (anos)	Frota		Coeficiente	=	
0 a 1	0	x	0,1778	=	0,0000
1 a 2	0	x	0,1556	=	0,0000
2 a 3	0	x	0,1333	=	0,0000
3 a 4	0	x	0,1111	=	0,0000
4 a 5	0	x	0,0889	=	0,0000
5 a 6	0	x	0,0667	=	0,0000
6 a 7	1	x	0,0444	=	0,0444
7 a 8	0	x	0,0222	=	0,0000
8 a 9	0	x	0,0000	=	0,0000
9 a 10	0	x	0,0000	=	0,0000
10 a 11	0	x	0,0000	=	0,0000
11 a 12	0	x	0,0000	=	0,0000
12 a 13	0	x	0,0000	=	0,0000
13 a 14	0	x	0,0000	=	0,0000
14 a 15	0	x	0,0000	=	0,0000
+ de 15	0	x	0,0000	=	0,0000
Coeficiente de Depreciação Anual			=	0,0444	41

Depreciação Anual da Frota de Microônibus

336.975,78	x	0,0444	=	14.976,70	42
0		41			

Depreciação Anual do Microônibus

14.976,70	÷	1	=	14.976,70	43
42		0			

Depreciação Mensal do Microônibus

14.976,70	÷	12	=	1.248,06	44
43					

Coeficiente de Depreciação Anual da Frota de Ônibus Leve

Idade (anos)	Frota		Coeficiente	=	
0 a 1	0	x	0,1778	=	0,0000
1 a 2	0	x	0,1556	=	0,0000
2 a 3	14	x	0,1333	=	1,8667
3 a 4	0	x	0,1111	=	0,0000
4 a 5	0	x	0,0889	=	0,0000
5 a 6	0	x	0,0667	=	0,0000
6 a 7	0	x	0,0444	=	0,0000
7 a 8	0	x	0,0222	=	0,0000
8 a 9	0	x	0,0000	=	0,0000
9 a 10	0	x	0,0000	=	0,0000
10 a 11	0	x	0,0000	=	0,0000
11 a 12	0	x	0,0000	=	0,0000
12 a 13	0	x	0,0000	=	0,0000
13 a 14	0	x	0,0000	=	0,0000
14 a 15	0	x	0,0000	=	0,0000
+ de 15	0	x	0,0000	=	0,0000
Coeficiente de Depreciação Anual			=	1,8667	45

7. CUSTO DO PASSAGEIRO TRANSPORTADO

Depreciação Anual da Frota de Ônibus Leve

$$\frac{113.400,00}{0} \times \frac{1,8667}{45} = 211.680,00 \quad 46$$

Depreciação Anual do Ônibus Leve

$$\frac{211.680,00}{46} + \frac{14}{0} = 15.120,00 \quad 47$$

Depreciação Mensal do Ônibus Leve

$$\frac{15.120,00}{47} + \frac{12}{0} = 1.260,00 \quad 48$$

Coefficiente de Depreciação Anual da Frota de Ônibus Pesado

Idade (anos)	Frota		Coefficiente		
0 a 1	20	x	0,1545	=	3,0909
1 a 2	1	x	0,1391	=	0,1391
2 a 3	2	x	0,1236	=	0,2473
3 a 4	1	x	0,1082	=	0,1082
4 a 5	14	x	0,0927	=	1,2982
5 a 6	0	x	0,0773	=	0,0000
6 a 7	15	x	0,0618	=	0,9273
7 a 8	5	x	0,0464	=	0,2318
8 a 9	0	x	0,0309	=	0,0000
9 a 10	0	x	0,0155	=	0,0000
10 a 11	0	x	0,0000	=	0,0000
11 a 12	0	x	0,0000	=	0,0000
12 a 13	0	x	0,0000	=	0,0000
13 a 14	0	x	0,0000	=	0,0000
14 a 15	0	x	0,0000	=	0,0000
+ de 15	0	x	0,0000	=	0,0000
Coefficiente de Depreciação Anual				=	6,0427

Depreciação Anual da Frota de Ônibus Pesado

$$\frac{196.895,41}{0} \times \frac{6,0427}{49} = 1.189.785,24 \quad 50$$

Depreciação Anual do Ônibus Pesado

$$\frac{1.189.785,24}{50} + \frac{58}{0} = 20.513,54 \quad 51$$

Depreciação Mensal do Ônibus Pesado

$$\frac{20.513,54}{51} + \frac{12}{0} = 1.709,46 \quad 52$$

Coefficiente de Depreciação Anual da Frota de Ônibus Articulado

Idade (anos)	Frota		Coefficiente		
0 a 1	0	x	0,1636	=	0,0000
1 a 2	0	x	0,1473	=	0,0000
2 a 3	0	x	0,1309	=	0,0000
3 a 4	0	x	0,1145	=	0,0000
4 a 5	0	x	0,0982	=	0,0000
5 a 6	0	x	0,0818	=	0,0000
6 a 7	1	x	0,0655	=	0,0655
7 a 8	0	x	0,0491	=	0,0000
8 a 9	0	x	0,0327	=	0,0000
9 a 10	0	x	0,0164	=	0,0000
10 a 11	0	x	0,0000	=	0,0000
11 a 12	0	x	0,0000	=	0,0000
12 a 13	0	x	0,0000	=	0,0000
13 a 14	0	x	0,0000	=	0,0000
14 a 15	0	x	0,0000	=	0,0000
+ de 15	0	x	0,0000	=	0,0000
Coefficiente de Depreciação Anual				=	0,0655



7. CUSTO DO PASSAGEIRO TRANSPORTADO

Depreciação Anual da Frota de Ônibus Articulado sem Ar Condicionado

304.374,11	x	0,0655	=	19.922,67	54
0		53			

Depreciação Anual do Ônibus Articulado

19.922,67	+	1	=	19.922,67	55
54		0			

Depreciação Mensal do Ônibus Articulado

19.922,67	+	12	=	1.660,22	56
55					

Custo Ponderado de Depreciação do Veículo

	Depreciação do Veículo (R\$/veículo.mês)		Frota (veículos)		Depreciação da Frota (R\$/mês)	
Microônibus	1.248,06	x	1	=	1.248,06	57
	44		0			
Ônibus Leve	1.260,00	x	14	=	17.640,00	58
	48		0			
Ônibus Pesado	1.709,46	x	58	=	99.148,77	59
	52		0			
Ônibus Articulado	1.660,22	x	1	=	1.660,22	60
	56		0			
			Depreciação Total da Frota	=	119.697,05	61
Depreciação Ponderada do Veículo	119.697,05	+	74	=	1.617,53	62
	61		1			

6.1.1.2 Depreciação dos Validadores

Coefficiente de Depreciação Anual de Equipamentos do Sistema de Bilhetagem

Idade (anos)	Validadores		Coefficiente			
0 a 1	0	x	0,2667	=	0,0000	
1 a 2	0	x	0,2133	=	0,0000	
2 a 3	74	x	0,1600	=	11,8400	
3 a 4	0	x	0,1067	=	0,0000	
4 a 5	0	x	0,0533	=	0,0000	
5 a 6	0	x	0,0000	=	0,0000	
+ de 6	0	x	0,0000	=	0,0000	
			Coefficiente de Remuneração Anual	=	11,8400	61

Investimentos em Equipamentos de Bilhetagem Eletrônica

Investimento Médio por Veículo da Frota	7.414,81	x	12	=	87.791,34	62
	0		61			

Depreciação Anual dos Validadores

87.791,34	+	74	=	1.186,37	63
62		1			

Depreciação Mensal dos Validadores

1.186,37	+	12	=	98,86	64
63					



6.1.1.3 Depreciação do Sistema de Bilhetagem Eletrônica

Coefficiente de Depreciação Anual do Sistemas de Bilhetagem

Idade (anos)	Validadores		Coefficiente	=	
0 a 1	0	x	0,2667	=	0,0000
1 a 2	0	x	0,2133	=	0,0000
2 a 3	74	x	0,1600	=	11,8400
3 a 4	0	x	0,1067	=	0,0000
4 a 5	0	x	0,0533	=	0,0000
5 a 6	0	x	0,0000	=	0,0000
+ de 6	0	x	0,0000	=	0,0000
			Coefficiente de Remuneração Anual	=	11,8400

Investimentos em Sistema de Bilhetagem Eletrônica

Investimento Médio por Veículo da Frota

7.414,81	x	11,8400	=	
1		1		

Depreciação Anual do Sistema

87.791,34	+	74	=	1.186,37
2		1		

Depreciação Mensal dos Validadores

1.186,37	+	12	=	98,86
----------	---	----	---	-------

Depreciação Anual de Equipamento do Sistema de Bilhetagem

87.791,34	2
-----------	---

6.1.1.4 Depreciação do Sistema de Monitoramento

Coefficiente de Remuneração Anual do Sistema de Monitoramento - em tempo real.

Idade (anos)	Validadores		Coefficiente	=	
0 a 1	74	x	0,2667	=	19,7333
1 a 2	0	x	0,2133	=	0,0000
2 a 3	0	x	0,1600	=	0,0000
3 a 4	0	x	0,1067	=	0,0000
4 a 5	0	x	0,0533	=	0,0000
5 a 6	0	x	0,0000	=	0,0000
+ de 6	0	x	0,0000	=	0,0000
			Coefficiente de Remuneração Anual	=	19,7333

Investimentos em Sistema de Monitoramento

Investimento Médio por Veículo da Frota

11.155,11	x	19,7333	=	
1		1		

Depreciação Anual do Sistema de Monitoramento

220.127,60	+	74	=	2.974,70
2		74		

Depreciação Mensal do Sistema de Monitoramento

2.974,70	+	12	=	247,89
----------	---	----	---	--------

Depreciação Anual de Equipamento do Sistema de Monitoramento

220.127,60	2
------------	---

6.1.1.4 Depreciação de Máquinas, Instalações e Equipamentos

Preço do Veículo Padrão Completo (R\$/veículo)

193.043,43	x	0,0001	=	19,30
0				

6.1.1.5 Depreciação Total

1.617,53	+	98,86	+	247,89	+	
62		64		0		
98,86	+	19,30	=	2.082,48		6
2		5				



6.1.2 Remuneração

6.1.2.1 Remuneração do Veículo

Coefficiente de Remuneração Anual da Frota de Microônibus

Idade (anos)	Frota		Coefficiente	=	
0 a 1	0	x	0,1200	=	0,0000
1 a 2	0	x	0,0987	=	0,0000
2 a 3	0	x	0,0800	=	0,0000
3 a 4	0	x	0,0640	=	0,0000
4 a 5	0	x	0,0507	=	0,0000
5 a 6	0	x	0,0400	=	0,0000
6 a 7	1	x	0,0320	=	0,0320
7 a 8	0	x	0,0267	=	0,0000
8 a 9	0	x	0,0240	=	0,0000
9 a 10	0	x	0,0240	=	0,0000
10 a 11	0	x	0,0240	=	0,0000
11 a 12	0	x	0,0240	=	0,0000
12 a 13	0	x	0,0240	=	0,0000
13 a 14	0	x	0,0240	=	0,0000
14 a 15	0	x	0,0240	=	0,0000
+ de 15	0	x	0,0240	=	0,0000
Coefficiente de Remuneração Anual				=	0,0320

Remuneração Anual da Frota de Microônibus

336.975,78	x	0,0320	=	10.783,22	8
0		7			

Remuneração Anual do Microônibus

10.783,22	+	1	=	10.783,22	9
8		0			

Remuneração Mensal do Microônibus

10.783,22	÷	12	=	898,60	10
9					

Coefficiente de Remuneração Anual da Frota de Ônibus Leve

Idade (anos)	Frota		Coefficiente	=	
0 a 1	0	x	0,1200	=	0,0000
1 a 2	0	x	0,0987	=	0,0000
2 a 3	14	x	0,0800	=	1,1200
3 a 4	0	x	0,0640	=	0,0000
4 a 5	0	x	0,0507	=	0,0000
5 a 6	0	x	0,0400	=	0,0000
6 a 7	0	x	0,0320	=	0,0000
7 a 8	0	x	0,0267	=	0,0000
8 a 9	0	x	0,0240	=	0,0000
9 a 10	0	x	0,0240	=	0,0000
10 a 11	0	x	0,0240	=	0,0000
11 a 12	0	x	0,0240	=	0,0000
12 a 13	0	x	0,0240	=	0,0000
13 a 14	0	x	0,0240	=	0,0000
14 a 15	0	x	0,0240	=	0,0000
+ de 15	0	x	0,0240	=	0,0000
Coefficiente de Remuneração Anual				=	1,1200

Remuneração Anual da Frota de Ônibus Leve

113.400,00	x	1,1200	=	127.008,00	12
0		11			

Remuneração Anual do Ônibus Leve

127.008,00	÷	14	=	9.072,00	13
12		0			



7. CUSTO DO PASSAGEIRO TRANSPORTADO

Remuneração Mensal do Ônibus

9.072,00	+	12	=	756,00	14
13					

Coefficiente de Remuneração Anual da Frota de Ônibus Pesado

Idade (anos)	Frota		Coefficiente		
0 a 1	20	x	0,1200	=	2,4000
1 a 2	1	x	0,1015	=	0,1015
2 a 3	2	x	0,0848	=	0,1695
3 a 4	1	x	0,0699	=	0,0699
4 a 5	14	x	0,0569	=	0,7972
5 a 6	0	x	0,0458	=	0,0000
6 a 7	15	x	0,0365	=	0,5482
7 a 8	5	x	0,0291	=	0,1456
8 a 9	0	x	0,0236	=	0,0000
9 a 10	0	x	0,0199	=	0,0000
10 a 11	0	x	0,0180	=	0,0000
11 a 12	0	x	0,0180	=	0,0000
12 a 13	0	x	0,0180	=	0,0000
13 a 14	0	x	0,0180	=	0,0000
14 a 15	0	x	0,0180	=	0,0000
+ de 15	0	x	0,0180	=	0,0000
Coefficiente de Remuneração Anual				=	4,2320

Remuneração Anual da Frota de Ônibus Pesado

196.895,41	x	4,2320	=	833.254,20	16
0		15			

Remuneração Anual do Ônibus Pesado

833.254,20	+	58	=	14.366,45	17
16		1			

Remuneração Mensal do Ônibus Pesado

14.366,45	+	12	=	1.197,20	18
17					

Coefficiente de Remuneração Anual da Frota de Ônibus Articulado

Idade (anos)	Frota		Coefficiente		
0 a 1	0	x	0,1200	=	0,0000
1 a 2	0	x	0,1004	=	0,0000
2 a 3	0	x	0,0827	=	0,0000
3 a 4	0	x	0,0670	=	0,0000
4 a 5	0	x	0,0532	=	0,0000
5 a 6	0	x	0,0415	=	0,0000
6 a 7	1	x	0,0316	=	0,0316
7 a 8	0	x	0,0238	=	0,0000
8 a 9	0	x	0,0179	=	0,0000
9 a 10	0	x	0,0140	=	0,0000
10 a 11	0	x	0,0120	=	0,0000
11 a 12	0	x	0,0120	=	0,0000
12 a 13	0	x	0,0120	=	0,0000
13 a 14	0	x	0,0120	=	0,0000
14 a 15	0	x	0,0120	=	0,0000
+ de 15	0	x	0,0120	=	0,0000
Coefficiente de Remuneração Anual				=	0,0316

Remuneração Anual da Frota de Ônibus Articulado

304.374,11	x	0,0316	=	9.629,29	20
0		19			

Remuneração Anual do Ônibus Articulado

9.629,29	+	1	=	9.629,29	21
20		0			



7. CUSTO DO PASSAGEIRO TRANSPORTADO

Remuneração Mensal do Ônibus Articulado

9.629,29	+	12	=	802,44	22
21					

Custo Ponderado de Remuneração do Veículo

Remuneração do Veículo (R\$/veículo.mês)		Frota (veiculos)		Remuneração da Frota (R\$/mês)	
Microônibus 898,60	x	1	=	898,60	23
10		0			
Ônibus Leve 756,00	x	14	=	10.584,00	24
14		0			
Ônibus Pesado 1.197,20	x	58	=	69.437,85	25
18		0			
Ônibus Articulado 802,44	x	1	=	802,44	26
22		0			
		Remuneração Total da Frota	=	81.722,89	27

Remuneração Ponderada do Veículo

81.722,89	+	74	=	1.304,36	28
27		1			

6.1.2.2 Remuneração dos Validadores

Coefficiente de Remuneração Anual de Equipamentos do Sistema de Bilihetagem

Idade (anos)	Validadores		Coefficiente		
0 a 1	0	x	0,1200	=	0,0000
1 a 2	0	x	0,0752	=	0,0000
2 a 3	74	x	0,0624	=	4,6176
3 a 4	0	x	0,0432	=	0,0000
4 a 5	0	x	0,0304	=	0,0000
5 a 6	0	x	0,0240	=	0,0000
+ de 6	0	x	0,0240	=	0,0000
			Coefficiente de Remuneração Anual	=	4,6176

Investimentos em Equipamentos de Bilihetagem Eletrônica

Investimento Médio por Veículo da Frota				Remuneração Anual de Equipamento do Sistema de Bilihetagem	
7.414,81	x	4,6176	=	34.236,62	28
0		27			

Remuneração Anual dos Validadores

34.236,62	+	74	=	462,68	29
28		0			

Remuneração Mensal dos Validadores

462,68	+	12	=	38,56	30
29					



6.1.2.3 Remuneração do Sistema de Bilhetagem Eletrônica

Coefficiente de Remuneração Anual do Sistema de Bilhetagem eletrônica

Idade (anos)	Sistema		Coefficiente	=	
0 a 1	0	x	0,1200	=	0,0000
1 a 2	0	x	0,0752	=	0,0000
2 a 3	74	x	0,0624	=	4,6176
3 a 4	0	x	0,0432	=	0,0000
4 a 5	0	x	0,0304	=	0,0000
5 a 6	0	x	0,0240	=	0,0000
+ de 6	0	x	0,0240	=	0,0000
			Coefficiente de Remuneração Anual	=	4,6176

Investimentos em Sistemas de Bilhetagem Eletrônica		Remuneração Anual do Sistemas de Bilhetagem	
Investimento Médio por Veículo da Frota			
7.414,81	x	4,6176	=
0		1	=
			34.238,62

Remuneração Anual do Sistema de Bilhetagem Eletrônica			
34.238,62	+	74	=
2		0	=
			462,68

Remuneração Mensal dos Sistemas de Bilhetagem Eletrônica			
462,68	÷	12	=
3			=
			38,56

6.1.2.4 Remuneração do Sistema de Monitoramento

Coefficiente de Remuneração Anual do Sistema de Monitoramento - em tempo real.

Idade (anos)	Sistema		Coefficiente	=	
0 a 1	74	x	0,1200	=	8,8800
1 a 2	0	x	0,0752	=	0,0000
2 a 3	0	x	0,0624	=	0,0000
3 a 4	0	x	0,0432	=	0,0000
4 a 5	0	x	0,0304	=	0,0000
5 a 6	0	x	0,0240	=	0,0000
+ de 6	0	x	0,0240	=	0,0000
			Coefficiente de Remuneração Anual	=	8,8800

Investimentos em Sistema de Monitoramento		Remuneração Anual do Sistema de Monitoramento	
Investimento Médio por Veículo da Frota			
11.155,11	x	8,8800	=
0		1	=
			99.057,42

Remuneração Anual do Sistema de Monitoramento			
99.057,42	+	74	=
2		0	=
			1.338,61

Remuneração Mensal dos Sistema de Monitoramento			
1.338,61	÷	12	=
3			=
			111,55



7. CUSTO DO PASSAGEIRO TRANSPORTADO

6.1.2.5 Remuneração de Máquinas, Instalações e Equipamentos

Preço do Veículo-Padrão Leve Completo (R\$/veículo)			Coefficiente de Remuneração		(R\$/veículo.mês)	
193.043,43	x		0,0004	=	77,22	5
0						

6.1.2.6 Remuneração mensal do Almozarifado

Preço do Veículo-Padrão Completo (R\$/veículo)			Índice Técnico		(R\$/veículo.mês)	
193.043,43	x		0,0003	=	57,91	6

6.1.2.7 Remuneração do Capital Imobilizado no Terminal Central e Infraestrutura

Remuneração Terminal Central e Infraestrutura (R\$/veículo)		Percentual Remuneração 12% a.a		Frota Operacional (veículos)		Remuneração Terminal Central e Infraestrutura (R\$/veículo.mês)	
1.407.579,43	x	12%	+	57	x 12	=	210,09
0				1			8

6.1.2.8 Remuneração do Valor de Outorga da Concessão - Item 2.6, cláusula 2ª - 1ª Termo Aditivo ao Contrato de Concessão

Remuneração do Valor de Outorga da Concessão (R\$)		Percentual Remuneração 12% a.a		Frota Operacional (veículos)		Remuneração do Valor de Outorga da Concessão (R\$/veículo.mês)	
4.000.000,00	x	12%	+	67	x 12	=	597,01
1		1		1			28

6.1.2.9 Remuneração Total

1.104,36	+	38,56	+	38,56	+	111,55	
28		30		4		5	
+		77,22	+	57,91	+	597,01	
		5		6		28	
						210,09	
						0	
						=	2.235,26
							7

6.1.3 Custo Total de Capital

Depreciação Total (R\$/veículo.mês)		+	Remuneração Total (R\$/veículo.mês)		=	Custo Total de Capital (R\$/veículo.mês)	
2.082,45			2.235,26			4.317,71	8
6			7				

6.2 DESPESAS COM PESSOAL

6.2.1 Pessoal de Operação

6.2.1.1 Motorista

Salário-Base (R\$/mês)		(1 + Encargos Sociais (%))		+ 100) x		Fator de Utilização (funcionário/veículo)		Custo Mensal (R\$/veículo.mês)	
1.622,07	x	(1 + 57,82)				2,80	=	7.167,76	9
0									



7. CUSTO DO PASSAGEIRO TRANSPORTADO

6.2.1.2 Cobrador

Salário-Base (R\$/mês)		Encargos Sociais (%)							
835,00	x	(1 +	57,82	+100)	x				
0						Fator de Utilização (funcionário/veículo)			
						2,80	=	Custo Mensal (R\$/veículo.mês)	
								3.689,78	10

6.2.1.3 Fiscal / Despachante

Salário-Base (R\$/mês)		Encargos Sociais (%)							
1.293,43	x	(1 +	57,82	+100)	x				
0						Fator de Utilização (funcionário/veículo)			
						0,35	=	Custo Mensal (R\$/veículo.mês)	
								714,45	11

6.2.1.4 Bilheteiro / Porteiro de Terminal

Salário-Base (R\$/mês)		Encargos Sociais (%)							
877,14	x	(1 +	57,82	+100)	x				
0						Fator de Utilização (funcionário/veículo)			
						0,08	=	Custo Mensal (R\$/veículo.mês)	
								110,74	12

6.2.1.5 Despesa Mensal com Pessoal de Operação

							=	11.682,72	13
--	--	--	--	--	--	--	---	-----------	----

6.2.2 Pessoal de Manutenção

Despesa Mensal com o Pessoal de Operação (R\$/mês)									
11.682,72	x					Coefficiente			
13						15,00%	=	Despesa com o Pessoal de Manutenção (R\$/veículo.mês)	
								1.752,41	14

6.2.3 Pessoal Administrativo

Despesa Mensal com o Pessoal de Operação (R\$/mês)									
11.682,72	x					Coefficiente			
13						13,00%	=	Despesa com o Pessoal Administrativo (R\$/veículo.mês)	
								1.518,75	15

6.2.4 Benefícios

Benefício Total (R\$/mês)									
64.955,28	/					Frota Operante (veículos)			
0						67	=	Despesa com Benefícios (R\$/veículo.mês)	
						3		969,48	16



7. CUSTO DO PASSAGEIRO TRANSPORTADO

6.2.5 Honorários de Administração

Total de Honorários (R\$/mês)	/	Frota Operante (veículos)	=	Despesa com a Honorários Administrativos (R\$/veículo.mês)	
9.429,76		67		140,74	17
0		3			

6.2.6 Despesa Total com Pessoal

Pessoal de Operação (R\$/veículo.mês)	+	Pessoal de Manutenção (R\$/veículo.mês)	+		
11.682,72		1.752,41			
13		14			
Pessoal Administrativo (R\$/veículo.mês)	+	Benefícios (R\$/veículo.mês)	+		
1.518,75		969,48			
15		16			
		Honorários Administrativos (R\$/veículo.mês)	=	Despesa com Pessoal (R\$/veículo.mês)	
		140,74		16.064,11	18
		17			

6.3 DESPESAS ADMINISTRATIVAS

6.3.1 Serviços de Bilhetagem Eletrônica - SBE

Despesas Mensais Serviço de Bilhetagem Eletrônica (R\$/mês)	+	Frota Total (veículos)	=	Despesas SBA (R\$/veículo.mês)	
22.918,42		74		309,71	19
0		1			

6.3.2 Serviços de Atendimento ao Passageiro - SAC

Despesas Mensais Serviços de Atendimento ao Passageiro - SAC (R\$/mês)	+	Frota Total (veículos)	=	Despesas SAC (R\$/veículo.mês)	
0,00		74		0,00	20
0		1			

6.3.3 Serviço Especial de Atendimento a Pessoa Portadora de Dificuldade de Locomoção Severa

Despesas Mensais Serviço Especial PPDLs (R\$/mês)	+	Frota Total (veículos)	=	Despesas Mensais Serviço Especial PPDLs (R\$/veículo.mês)	
0,00		74		0,00	21
0		1			



7. CUSTO DO PASSAGEIRO TRANSPORTADO

6.3.4 Serviço de Manutenção de Abrigos e Terminais

Despesas Mensais Manutenção de Abrigos e Terminais (R\$/mês)	+	Frota Total (veículos)	=	Despesas Terminais (R\$/veículo.mês)	
2.586,91 0		74 1		34,96	22

6.3.5 Despesas Gerais

Despesas Gerais (R\$/mês)	+	Frota Total (veículos)	=	Despesas Gerais (R\$/veículo.mês)	
232.552,32 0		74 1		3.142,60	23

6.3.6 Despesas com Encargos Financeiros

Despesas Encargos Financeiros (R\$/mês)	+	Frota Total (veículos)	=	Despesas Encargos Financeiros (R\$/veículo.mês)	
135.610,40 0		74 1		1.832,57	8

6.3.7 Despesas com Outros Custos Operacionais

Despesas Outros Custos Operacionais (R\$/mês)	+	Frota Total (veículos)	=	Despesas Outros Custos Operacionais (R\$/veículo.mês)	
4.652,53 0		74 1		62,87	9

6.3.8 Seguro de Responsabilidade Civil

Despesa Anual com o Seguro (R\$/ano)	÷ (Frota Total (veículos)	x 12)	=	Despesa Mensal com o Seguro (R\$/veículo.mês)	
139.940,00 0		74 1			157,59	24

6.3.9 Seguro Obrigatório

Despesa Anual com o Seguro (R\$/veículo.ano)	÷ (Frota Total (veículos)	x 12)	=	Despesa Mensal com o Seguro (R\$/veículo.mês)	
22.849,80 0		74 1			25,73	25

6.3.10 Despesas com emplacamento por veículo

Despesa Anual com Emplacamento (R\$/ano)	÷ (Frota Total (veículos)	x 12)	=	Despesa Mensal com Emplacamento (R\$/veículo.mês)	
3.500,00 0		74 1			3,94	26

6.3.11 IPVA

Despesa Anual com o IPVA (R\$/ano)	÷ (Frota Total (veículos)	x 12)	=	Despesa Mensal com o IPVA (R\$/veículo.mês)	
0,00 0		74 1			0,00	27

6.3.12 Receitas Complementares

Receitas Complementares (R\$/mês)	+	Frota Total (veículos)	=	Receitas Complementares (R\$/veículo.mês)	
7.475,00 0		74 1		101,01	29



7. CUSTO DO PASSAGEIRO TRANSPORTADO

6.3.13 Despesas Administrativas Totais

Despesas SBA (R\$/veículo.mês)	+	Despesas SAC (R\$/veículo.mês)	+	Despesas Mensais Serviço Especial PPDLs (R\$/veículo.mês)	
309,71		0,00		0,00	
19		20		21	
Despesas Gerais (R\$/veículo.mês)	+	Despesas Encargos Financeiros (R\$/mês)	+	Receitas Outros Custos Operacionais (R\$/mês)	
3.342,60		1.832,57		62,87	
23		8		9	
Seguro de Responsabilidade Civil (R\$/veículo.mês)	+	Seguro Obrigatório (R\$/veículo.mês)	+	Despesas Terminais (R\$/veículo.mês)	
157,59		25,73		34,96	
24		25		22	
Despesa Mensal com Emplacamento (R\$/veículo.mês)	+	IPVA (R\$/veículo.mês)	-	Receitas Complementares (R\$/veículo.mês)	
3,94		0,00		101,01	
26		27		29	
				Despesa Administrativa (R\$/veículo.mês)	
				5.468,96	30

6.4 CUSTO FIXO TOTAL

6.4.1 Custo de Capital e Administrativo

Custo Total de Capital (R\$/veículo.mês)	x	Frota Total (veículos)	=	Custo de Capital e Administrativo (R\$/mês)	
4.317,71		74		724.213,76	31
8		1			
Despesa Administrativa (R\$/veículo.mês)	x	Frota Operante (veículos)	=		
5.468,96		74			
30		1			

6.4.2 Custo de Pessoal

Despesa com o Pessoal de Operação (R\$/veículo.mês)	x	Frota Operante (veículos)	=	Custo de Pessoal de Operação (R\$/mês)	
11.682,72		67		782.742,44	32
13		3			
Despesa com o Pessoal de Manutenção (R\$/veículo.mês)	x	Frota Operante (veículos)	=	Custo de Pessoal de Manutenção (R\$/mês)	
1.752,41		67		117.411,37	33
14		3			
Despesa com o Pessoal Administrativo (R\$/veículo.mês)	x	Frota Operante (veículos)	=	Custo de Pessoal Administrativo (R\$/mês)	
1.518,75		67		101.756,58	34
15		3			
Despesa com Benefícios (R\$/veículo.mês)	x	Frota Operante (veículos)	=	Custo de Benefícios (R\$/mês)	
969,48		67		64.955,28	35
16		3			



7. CUSTO DO PASSAGEIRO TRANSPORTADO

Despesa com a Honorários Administrativos (R\$/veículo.mês) 140,74 17	x	Frota Operante (veículos) 67 3	=	Custo de Honorários Administrativos (R\$/mês) 9.429,76 36
6.4.2.1 Custo Mensal com Pessoal				
6.4.3 Custo Fixo Total				
Custo de Capital e Administrativo (R\$/mês) 724.213,76 31	+	Custo de Pessoal (R\$/mês) 1.076.295,36 37	=	Custo Fixo Total (R\$/mês) 1.800.509,12 33
6.4.4 Custo Fixo Total por Quilômetro				
Custo Fixo Total (R\$/mês) 1.800.509,12 33	+	Quilometragem Total (km/mês) 343.308,00 6	=	Custo Fixo Total por Quilômetro (R\$/km) 5,2446 35
7. CÁLCULO FINAL DOS CUSTOS				
7.1 CUSTO TOTAL POR QUILOMETRO SEM TRIBUTOS				
Custo Variável Total (R\$/km) 1,8535 40	+	Custo Fixo Total por Quilômetro (R\$/km) 5,2446 35	=	Custo por Quilômetro sem Tributos (R\$/km) 7,0981 36
7.2 TRIBUTOS				
7.2.1 Soma das Aliquotas sobre a Receita				
7.2.2 Fator de Equivalência				
Soma das Aliquotas 2 37			=	2,00 37
7.3 CUSTO TOTAL COM TRIBUTOS				
Custo por Quilômetro sem Tributos (R\$/km) 7,0981 36	+	Fator de Equivalência 0,9800 38	=	Custo por Quilômetro com Tributos (R\$/km) 7,2429 39
7.4 CUSTO POR PASSAGEIRO				
Custo por Quilômetro (R\$/km) 7,2429 39	+	IPKeq (pass/km) 2,3107 8	=	Custo por Passageiro (R\$/pass) 9,1345 40



ITEM	CUSTOS DE OPERAÇÃO		
	RS/veic.mês	RS/km	Marco/2015
Custos Variáveis:	0,00		
Combustível		1,8535	
Lubrificantes		1,2518	25,59%
Material Rodante		0,1506	17,28%
Peças e Acessórios		0,1384	2,08%
Custos Fixos:	25.850,78	0,3127	1,91%
Capital:	4.317,71	5,2446	4,32%
Depreciação:	2.082,45	0,9307	72,41%
Veículos	1.617,53	0,4489	12,85%
Validadores	98,86	0,3487	6,20%
S.B.E	98,86	0,0213	4,81%
Sistema de Monit.	247,89	0,0213	0,29%
M.I.E.	19,30	0,0534	0,29%
Remuneração:	2.235,26	0,0042	0,74%
Veículos	1.104,36	0,4818	0,06%
Validadores	38,56	0,2380	6,65%
S.B.E	38,56	0,0083	3,29%
Sistema de Monit.	111,55	0,0083	0,11%
M.I.E.	77,22	0,0240	0,11%
Almoxarifado	57,91	0,0166	0,33%
Term.Central e Infra.	210,09	0,0125	0,23%
Valor de Outorga	597,01	0,0453	0,17%
Pessoal:	16.064,11	0,1287	0,63%
Operação:	11.682,72	3,1351	1,78%
Motorista	7.167,76	2,2800	43,28%
Cobrador	3.689,78	1,3989	31,48%
Fiscal/Despach.	714,44	0,7201	19,31%
Bilheteiro/Port.	110,74	0,1394	9,94%
Manutenção:	1.752,41	0,0216	1,93%
Administração:	1.518,75	0,3420	0,30%
Pes. Administ.	1.518,75	0,2964	4,72%
Honorários Adm.	140,74	0,2964	4,09%
Benefícios	969,48	0,0275	4,05%
Administração	5.468,96	0,1892	0,38%
Despesas - SBA	309,71	1,1788	2,61%
Despesas - SAC	0,00	0,0668	16,28%
Desp. Serv. PPDLs	0,00	0,0000	0,92%
Man. Abrigos/Term.	34,96	0,0000	0,00%
Desp. Gerais	3.142,60	0,0075	0,00%
Enc. Financeiros	1.832,57	0,6774	0,10%
Outros Custos Opr.	62,87	0,3950	9,35%
Seg. Resp. Civil	157,59	0,0136	5,45%
Seg. Obrigatório	25,73	0,0340	0,19%
Des. Emplacamento	3,94	0,0055	0,47%
JPVA	0,00	0,0008	0,08%
Receitas Complem.	-101,01	0,0000	0,01%
Soma	25.850,78	-0,0218	0,00%
Mark-Up		7,0981	-0,30%
Dedução da Remuneração de Capital	0,00%	0,0000	98,00%
Sub-Total	0,00%	0,0000	
Impostos	2,00%	7,0981	98,00%
Total		0,1449	2,00%
		7,2429	100%



SISTEMA DE TRANSPORTE PÚBLICO DE PASSAGEIROS
ACOMPANHAMENTO MENSAL DO CUSTO
Cálculo do Custo do Passageiro Transportado

6. PARÂMETROS DE CÁLCULO II

Mês/Ano	Março/2015
Operadora:	Auto Viação Chapecó Ltda.

1. ANEXO III - DECRETO N°. 19.342/09 - ENCARGOS SOCIAIS

ENCARGOS SOBRE A REMUNERAÇÃO NORMAL DIURNA DO EMPREGADO		
GERAL		
[A]	Obrigações incidentes diretamente sobre a folha de pagamento:	Mensalista
Encargos (1)		%
1	INSS	0,00%
2	SESI / SESC / SEST	1,50%
3	SENAI / SENAC / SENAT	1,00%
4	INCRA	0,20%
5	SEBRAE	0,60%
6	SALÁRIO EDUCAÇÃO	2,50%
7	SAT (Seguro Acidente Trabalho)	3,00%
8	FGTS	8,00%
TOTAL		16,80%

Cálculo do Número de Dias Úteis no Ano			
	Dias	Ref.	Dias
Dias	365	=	365
Domingo	= 52	x 1	= 52
Feriados	= 11	x 1	= 11
Dias Úteis (*)			= 302

(*) Sem considerar o período aquisitivo de férias.

Cálculo do Número de Dias Produtivos no Ano			
	Dias	Ref.	Dias
Dias	365	=	365
Domingo	= 52	x 1	= 52
Feriados	= 11	x 1	= 11
Férias	= 30	- 4	= 26
Dias Produtivos/Úteis			= 276

[B]	Parcelas agregadas a remuneração e pagas diretamente ao empregado:	Mensalista
Parcela agregadas (1) e (3)		%
9	DSR (Descanso Semanal Remunerado = 52 dom: 276 dias/ano) (*)	0,00%
10	Férias (1 mês : 11 meses)	9,09%
11	Adicional de 1/3 Férias (9,09% : 3)	3,03%
12	Feriados (11 dias por ano : 276 dias/ano) (**)	0,00%
13	Auxílio Doença [(15 dias : 332 dias/ano)xPercentual de Participação]	0,38%
14	Décimo Terceiro Salário (1 mês : 11 meses)	9,09%
15	Licença Remunerada (4 dias : 4 anos de 276 dias/ano)	0,36%
16	Licença Paternidade (5 dias : 4 anos de 276 dias/ano)	0,45%
17	Licença Maternidade (120 dias : 4 anos de 276 dias/ano 3%)	0,33%
TOTAL		22,74%

Parâmetros de Cálculo			
Domingo em Férias	= 4	=	4
Domingos DSR	= 52	- 4	= 48
Adicional de Férias	= 1	/ 3	
Meses Produtivos	= 11	mês no ano	
Mês de Férias	= 1	mês ao ano	
Auxílio Doença	= 15	dias	
Jornada Semanal	= 44	horas	
Jornada Diária	= 44	/ 6	= 7,33
Horas diária não trabalhada	= 0,5	hora	
Aviso Prévio Trabalhando	= 2%	Percentual de Participação	
Aviso Prévio Não Trabalhando	= 98%	Percentual de Participação	
Horista	= 220	h/m	
Turn Over	= 1,80%		
Mensalista	= 1	mês	
Licença Paternidade	= 5	dia 4 anos	
Licenças Remuneradas	= 4	dia 4 anos	
Dispensa Sem Justa Causa	= 95%		
FGTS	= 8,00%		
Multa FGTS	= 50%		
Auxílio Doença	= 8,50%	mês (Percentual de Partic.)	
Reversão de Reajuste Sindical	= 2,5%	ano 0,009% mês	
Previsão de Reajuste (*)	= 4,50%	ano	
Licença Maternidade	= 120	dias 4 anos	
Colaboradores do Sexo Feminil	= 3,00%	Percentual de Participação	

(*) Para cálculo da Reversão de Reajuste Salarial

(365 dias do ano – 52 domingos – 26 dias de férias – 11 dias feriados: 276 dias úteis ano)		
[C]	Benefícios e encargos que não incidem sobre os demais encargos:	Mensalista
Benefícios e encargos (1)		%
18	Aviso Prévio Trabalhando (1% de 276 dias em 25 dias - 7,33% em 276 dias)	0,01%
19	Aviso Prévio Não Trabalhando (25 dias : 276 dias/ano x 98%)	8,88%
20	Aviso Prévio Indenizado (Trabalhando e Não Trabalhando)	8,89%
21	Multa 50% do FGTS nas rescisões (50% x 8,00% x 276 dias/ano)	4,86%
22	Lei 6.708 art 9 (8,0% do Aviso Prévio Indenizado)	0,71%
23	Contribuição do Sindicato - Reversão de Reajuste Salarial	0,000%
24	Seguro de Vida (parte do custo absorvido pela empresa)	0,00%
25	Alimentação (parte do custo absorvido pela empresa)	0,00%
26	Transporte (parte do custo absorvido pela empresa)	0,00%
27	Outros custos (parte absorvida pela empresa)	0,00%
TOTAL		14,46%

[D]	Incidências Cumulativas [A x B]	%
28	Incidências Cumulativas [A x B]	3,82%

TOTAL GERAL DOS ENCARGOS 57,82%

(1) = ajustado segundo a realidade das empresas.

(2) = estimativa decorrente do fato que a cada 4 anos ocorre o evento.

(3) = ajustar também as % considerando a previsão de reajustes da remuneração durante o ano.





SISTEMA DE TRANSPORTE PÚBLICO DE PASSAGEIRO
ACOMPANHAMENTO MENSAL DO CUSTO
Cálculo de Custo de Passageiro Transportado

9. ANEXO

Mês/Ano Base	Março/2015
Operadora:	Auto Viação Chapecó Ltda.

ANEXO

1. DEMONSTRATIVO DE PASSAGEIROS DO PERIODO
2. DEMONSTRATIVO DA FOLHA DE PAGAMENTO DO PERIODO
3. COPIA DA NOTA FISCAL DE DIESEL DO PERIODO
4. COPIA DAS NOTAS FISCAIS DE BENEFÍCIO PAGAS NO PERIODO



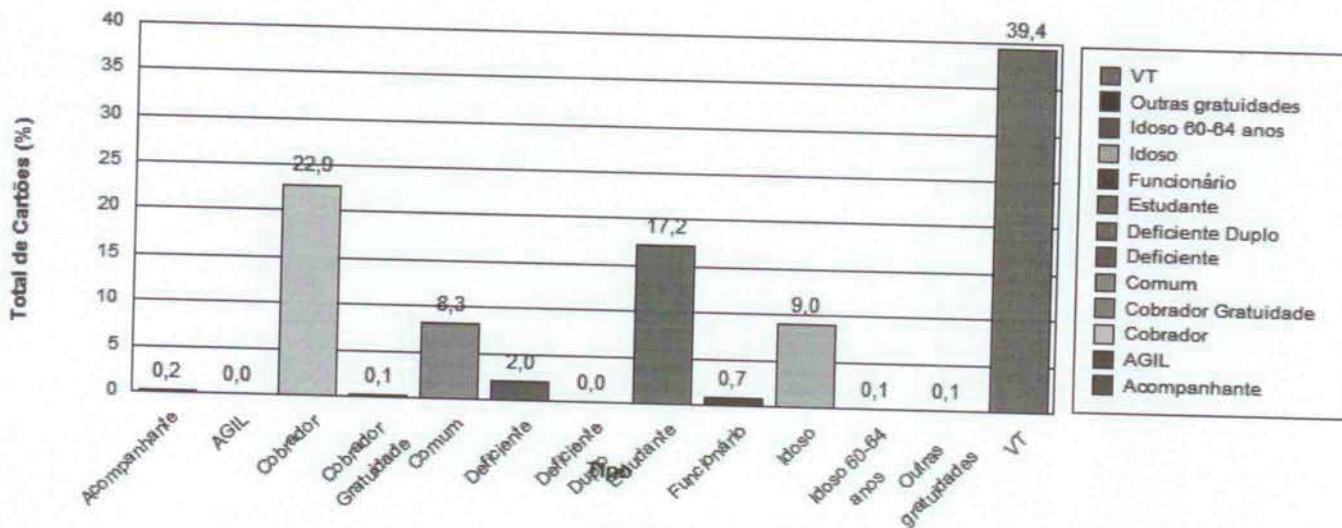
Sistema Gerenciador de Garagem

Relatório de Tipos de Cartões e Edmonson

Serviços de: 01/03/2015 até 31/03/2015

Emitido em: 07/04/2015 9:18:39

Descrição	Total
Acompanhante	1834
AGIL	3
Cobrador	225674
Cobrador Gratuidade	1019
Comum	81699
Deficiente	20203
Deficiente Duplo	20
Estudante	169490
Funcionário	7330
Idoso	89270
Idoso 60-64 anos	582
Outras gratuidades	721
VT	389421
Total de Cartões e Bilhetes no Período:	
	987266



LISTAGEM DE SALÁRIO POR FUNÇÃO
COMPETÊNCIA: 31/03/2015

Página : 1
Emissão : 09/04/2015
09:30:58

Empresa : 001 AUTO VIACAO CHAPECO LTDA

FUNCAO	ATIVOS	AFAST.	DESL.	TOTAL	SALARIO BASE	SALARIO MENSAL	TOTAL
0053 - MOTOR. DE ONIBUS	127	10	0	137	1.363,00	1.363,00	186.731,00
TOTAIS	127	10	0	137			186.731,00



EMPRESA : 001 AUTO VIACAO CHAPECO LTDA

*** RESUMO POR EVENTO ***

ENCERRADO

EVENTO	REFERENCIA	VALOR	EVENTO	REFERENCIA	VALOR	EVENTO	REFERENCIA	VALOR
00002 H EXTRAS 50%	3.098,09	24.934,06	00003 H EXTRAS 100%	356,37	3.771,77			
00005 HORAS NORMAIS	44.109,30	245.099,73	00007 DSR	8.627,19	47.956,90			
00008 HORAS REP. REM. N	777,21	4.213,47	00009 H NORMAIS NOTURNA	3.849,10	20.790,86			
00010 ADICIONAL NOTURNO	4.852,05	5.187,26	00012 F.G.T.S.	0,00	36.181,32			
00014 HORAS FERIAS	0,00	18.343,08	00016 HORAS AUX. MATERN	220,00	900,00			
00023 FERIAS VENCIDAS/R	0,00	1.335,57	00025 SALARIO FAMILIA	25,00	682,89			
00030 PERICULOSIDADE	0,00	1.036,70	00044 CONTRIBUICAO SIND	0,00	12.402,35			
00045 I.N.S.S.	2.879,00	38.461,98	00046 I.R.R.F.	270,00	1.480,45			
00047 DESCONTO ADTO. SA	0,00	915,40	00049 I.N.S.S. S/13*.SA	176,00	345,08			
00057 H EXTRAS 80%	585,37	5.951,36	00061 AUXILIO ACIDENTE	0,00	361,83			
00062 HORAS AFAST. DOEN	2.640,00	15.540,00	00063 VALE TRANSPORTE	0,00	893,40			
00065 DESC.ADIANTAMENTO	0,00	34.492,16	00066 ABONO PECUNIARIO	0,00	4.258,83			
00067 ESTOURO DO MES AN	0,00	47,48	00068 ESTOURO DO MES	0,00	516,30			
00079 ADIC. 1/3 REMUN.D	0,00	6.114,35	00082 13° SAL. PROP. RE	0,00	4.956,83			
00095 ANUENIO	0,00	454,05	00117 MEDIA DE FERIAS	0,00	4.053,03			
00125 ANUENIO FERIAS	0,00	175,86	00129 I.N.S.S. S/ FERI	25,00	2.752,65			
00166 FERIAS PROPORC. R	0,00	11.313,32	00177 1/3 FERIAS RESCIS	0,00	4.283,64			
00192 SALDO DE SALARIOS	2.476,00	14.001,35	00223 REAVIDO 50% CONTR	0,00	1.137,98			
00239 ANUENIO AUXILIO D	0,00	2.645,32	00241 Mensalidade Sindi	0,00	251,48			
00242 HORAS TREINAMENTO	367,07	2.415,30	00243 HORAS AUXILIO DOE	2.640,00	15.540,00			
00263 DSR REFLEXO H.EXT	0,00	6.664,90	00264 DIFER. FOLHA ANTE	0,00	226,76			
00275 HS.ATEST.ATE 15 D	0,00	21,02	00277 HORAS AUXILIO DOE	0,00	41,66			
00310 HORAS FALTAS MES	2.081,41	9.321,86	00311 1/3 MEDIA ABONO P	0,00	356,04			
00312 1/3 MEDIA FERIAS	0,00	1.346,73	00330 HORAS FALTAS DSR	504,22	2.037,75			
00331 HORAS FALTAS DSR	35,34	147,54	00339 PENSAO ALIMENTICI	140,00	1.499,89			
00385 Desc. Vale Troco	0,00	120,00	00403 Adicional Puncion	0,00	5.900,00			
00409 RESSARCIMENTO DAN	0,00	3.304,42	00414 Desconto Multa de	0,00	201,29			
00416 GRATIF. FUNÇÃO FE	0,00	228,48	00417 1/3 GRATIFICACAO F	0,00	76,16			
00418 GRATIFICACAO FUNC	0,00	4.848,71	00421 BOLSA DE ESTUDO	0,00	1.325,76			
00423 REEMBOLSO CAMISA	0,00	43,00	00432 PREMIACAO MOTORIS	0,00	22.202,08			
00447 HORAS FALTAS MES	380,37	1.476,29	00448 HORAS FALTAS DSR	78,14	296,93			
00449 HORAS FALTAS DSR	14,26	54,78	00464 AVISO PREVIO INDE	0,00	2.470,60			
00465 13° INDENIZADO RE	0,00	184,94	00467 1/3 S/ABONO PECUN	0,00	1.419,62			
00468 MEDIA FERIAS ABON	0,00	871,99	00471 FERIAS INDENIZADO	0,00	202,07			
00472 QUINQUENIO	0,00	326,94	00503 PPF	0,00	4.800,00			
00504 VANTAGEM PESSOAL	0,00	2.489,03	00550 HORAS NORMAIS	0,00	57.334,00			
00552 AVISO PREVIO REAV	0,00	5.900,75	00553 AVISO PREVO REAVI	0,00	557,14			
00720 Base IR do Mês	0,00	352.113,93	00722 Base IR Férias do	0,00	18.187,60			
00724 Base IR 13° Sal M	0,00	3.198,08	00726 Base INSS do Mês	0,00	425.118,47			
00734 Base INSS 13° Sal	0,00	5.141,77	00738 Base FGTS Cálculo	0,00	455.513,35			
00740 Base FGTS 13° Sal	0,00	5.141,77	00755 Total de Provento	0,00	489.092,15			
00757 Total de Desconto	0,00	106.953,73	00905 ACIDENTE DE TRABA	0,00	361,83			
00957 DEP. SALARIO FAMI	8,00	0,00	00973 LIQUIDO QUITACAO	0,00	26.633,27			
00976 LIQUIDO FOLHA	0,00	355.505,15	00986 BASE IR FERIAS QU	0,00	14.947,87			
00987 BASE INSS S/ FERI	0,00	30.033,05	00988 FGTS S/ SALDO SAL	0,00	360,12			



EMPRESA : 001 AUTO VIACAO CHAPECO LTDA

*** RESUMO POR EVENTO ***

ENCERRADO

EVENTO	REFERENCIA	VALOR	EVENTO	REFERENCIA	VALOR	EVENTO	REFERENCIA	VALOR
00990 FGTS INDENIZADO	0,00	11.050,46	00993 BASE FGTS 13° SAL	0,00	411,24			
00994 DEDUCAO DEPEND. I	261,00	46.953,71	00999 SALARIO MENSAL	0,00	401.215,47			



COMPETENCIA: 31/03/2015

Empresa: 001 - AUTO VIACAO CHAPECO LTDA

CODFUNC	NOME	SITUACAO	ADMISSAO	FUNCAO	EVENTO	REFERENCIA	VALOR
003524	ADAIR DA SILVA	ATIVO	03/12/2014	0053-MOTOR. DE ONIBUS	00432-PREMIACAO	0,00	34,49
001438	ADEMILSO ORSO	ATIVO	13/05/2002	0053-MOTOR. DE ONIBUS	00432-PREMIACAO	0,00	38,69
003116	ADILIO MENDONCA	ATIVO	07/01/2013	0053-MOTOR. DE ONIBUS	00432-PREMIACAO	0,00	59,69
002892	ADILIOMAR RIGO	ATIVO	28/11/2011	0053-MOTOR. DE ONIBUS	00432-PREMIACAO	0,00	154,43
003206	ADILSON ALVES MACIEL	ATIVO	08/07/2013	0053-MOTOR. DE ONIBUS	00432-PREMIACAO	0,00	460,36
003489	ADRIANO FERNANDES SIQUEIRA	ATIVO	11/08/2014	0053-MOTOR. DE ONIBUS	00432-PREMIACAO	0,00	87,79
002566	ALCEDIR DE SOUZA LOPES	ATIVO	08/03/2010	0053-MOTOR. DE ONIBUS	00432-PREMIACAO	0,00	117,41
000933	ALCERI VOLINSKI	ATIVO	28/10/1993	0053-MOTOR. DE ONIBUS	00432-PREMIACAO	0,00	306,19
001446	ALCEU SELIAS VAZ	ATIVO	10/06/2002	0053-MOTOR. DE ONIBUS	00432-PREMIACAO	0,00	89,34
003585	ALEXANDRE APARECIDO DE LIMA	ATIVO	25/02/2015	0053-MOTOR. DE ONIBUS	00432-PREMIACAO	0,00	12,40
002963	ALTEMIR ALVES DA ANUNCIACAO	ATIVO	06/03/2012	0053-MOTOR. DE ONIBUS	00432-PREMIACAO	0,00	109,31
003336	ALTEMIR PEDRO BERTOL	ATIVO	20/01/2014	0053-MOTOR. DE ONIBUS	00432-PREMIACAO	0,00	208,39
000739	ANTONIO V A PEREIRA	ATIVO	21/05/1990	0053-MOTOR. DE ONIBUS	00432-PREMIACAO	0,00	66,27
002804	ANTONIO VALTER DA SILVA	ATIVO	11/07/2011	0053-MOTOR. DE ONIBUS	00432-PREMIACAO	0,00	87,81
001053	ARISTIDES DUTRA	ATIVO	12/04/1995	0053-MOTOR. DE ONIBUS	00432-PREMIACAO	0,00	86,09
003296	ARMANDO CARLOS DA SILVA	ATIVO	11/11/2013	0053-MOTOR. DE ONIBUS	00432-PREMIACAO	0,00	27,23
002993	ASSIS LOPES	ATIVO	23/04/2012	0053-MOTOR. DE ONIBUS	00432-PREMIACAO	0,00	46,62
002667	AURI ZANCANARO	ATIVO	06/12/2010	0053-MOTOR. DE ONIBUS	00432-PREMIACAO	0,00	30,05
003471	CARLOS FERENZ	ATIVO	03/07/2014	0053-MOTOR. DE ONIBUS	00432-PREMIACAO	0,00	61,77
001324	CARLOS PIMMEL	ATIVO	07/11/2000	0053-MOTOR. DE ONIBUS	00432-PREMIACAO	0,00	400,39
003496	CASSIANO LUCIO ORUOSKI	ATIVO	25/09/2014	0053-MOTOR. DE ONIBUS	00432-PREMIACAO	0,00	59,89
002833	CELIO ANTONIO MALMHAN	ATIVO	05/09/2011	0053-MOTOR. DE ONIBUS	00432-PREMIACAO	0,00	529,80
001010	CLAIR BENACHIO	ATIVO	09/11/1994	0053-MOTOR. DE ONIBUS	00432-PREMIACAO	0,00	217,35
001993	CLAIR POLLI	ATIVO	27/03/2006	0053-MOTOR. DE ONIBUS	00432-PREMIACAO	0,00	283,13
002595	CLAUDECIR TELES	ATIVO	14/06/2010	0053-MOTOR. DE ONIBUS	00432-PREMIACAO	0,00	295,83
001723	CLAUDIA L. A. M DE OLIVEIRA	ATIVO	05/08/2004	0053-MOTOR. DE ONIBUS	00432-PREMIACAO	0,00	37,21
003425	CLAUDIOMIRO GARCIA	ATIVO	30/04/2014	0053-MOTOR. DE ONIBUS	00432-PREMIACAO	0,00	338,95
003584	CLEITON FABIANO DE RAMOS RODRI	ATIVO	25/02/2015	0053-MOTOR. DE ONIBUS	00432-PREMIACAO	0,00	4,09
002658	CLOMAR ADILIO FERNANDES	ATIVO	04/11/2010	0053-MOTOR. DE ONIBUS	00432-PREMIACAO	0,00	576,73
002154	DANIEL DA LUZ	ATIVO	02/07/2007	0053-MOTOR. DE ONIBUS	00432-PREMIACAO	0,00	117,39
003110	DEIVID BERNARDES DA SILVA	ATIVO	05/12/2012	0053-MOTOR. DE ONIBUS	00432-PREMIACAO	0,00	191,67
002434	DIEISON WESTPHALEN PIOVESAN	ATIVO	07/04/2009	0053-MOTOR. DE ONIBUS	00432-PREMIACAO	0,00	159,39
003163	DIRCEU RODRIGUES RAMOS	ATIVO	12/03/2013	0053-MOTOR. DE ONIBUS	00432-PREMIACAO	0,00	15,36
003542	DORVALINO ARTINI	ATIVO	07/01/2015	0053-MOTOR. DE ONIBUS	00432-PREMIACAO	0,00	82,89
002597	EDEGAR JACO ALBRECHT	ATIVO	14/06/2010	0053-MOTOR. DE ONIBUS	00432-PREMIACAO	0,00	367,96
003518	EDERSON DE ANDRADE	ATIVO	24/11/2014	0053-MOTOR. DE ONIBUS	00432-PREMIACAO	0,00	75,08
003581	ELEANDRO CARLOS TURATO	ATIVO	23/02/2015	0053-MOTOR. DE ONIBUS	00432-PREMIACAO	0,00	92,61
003348	ELIANDRO ANTONIO KUNZ	ATIVO	28/01/2014	0053-MOTOR. DE ONIBUS	00432-PREMIACAO	0,00	92,12
003357	ELODIR SCHNEIDER	ATIVO	04/02/2014	0053-MOTOR. DE ONIBUS	00432-PREMIACAO	0,00	80,55
003571	ELTON JOSE KROTH	ATIVO	11/02/2015	0053-MOTOR. DE ONIBUS	00432-PREMIACAO	0,00	9,29
001425	EMERSON LEANDRO BARP	ATIVO	18/03/2002	0053-MOTOR. DE ONIBUS	00432-PREMIACAO	0,00	149,76
002011	EMERSON PEREIRA DOS SANTOS	ATIVO	08/05/2006	0053-MOTOR. DE ONIBUS	00432-PREMIACAO	0,00	140,66
002797	EZEQUIEL ADRIANO DA SILVA	ATIVO	27/06/2011	0053-MOTOR. DE ONIBUS	00432-PREMIACAO	0,00	282,34
002112	FABIO LUIS VOLPIN	ATIVO	09/04/2007	0053-MOTOR. DE ONIBUS	00432-PREMIACAO	0,00	383,50
003093	FRANCISCO PEDROSO DA CRUZ	ATIVO	29/10/2012	0053-MOTOR. DE ONIBUS	00432-PREMIACAO	0,00	52,41
001939	GASPAR SANTILINO RICHTER	ATIVO	03/10/2005	0053-MOTOR. DE ONIBUS	00432-PREMIACAO	0,00	385,78
003343	GELSON GONCALVES DA CRUZ	ATIVO	27/01/2014	0053-MOTOR. DE ONIBUS	00432-PREMIACAO	0,00	717,78
002731	GELSON SIMAO DOS SANTOS	ATIVO	04/04/2011	0053-MOTOR. DE ONIBUS	00432-PREMIACAO	0,00	39,47
000880	GERONIMO LEMES DA COSTA	ATIVO	12/11/1992	0053-MOTOR. DE ONIBUS	00432-PREMIACAO	0,00	16,87
003259	GILMAR CESAR PEREIRA	ATIVO	17/09/2013	0053-MOTOR. DE ONIBUS	00432-PREMIACAO	0,00	117,26
003115	GILNEI LUIZ WAGNER	ATIVO	21/12/2012	0053-MOTOR. DE ONIBUS	00432-PREMIACAO	0,00	382,82

BGMRODTEC TECNOLOGIA



COMPETENCIA: 31/03/2015

Empresa: 001 - AUTO VIACAO CHAPECO LTDA

CODFUNC	NOME	SITUACAO	ADMISSAO	FUNCAO	EVENTO	REFERENCIA	VALOR
002920	GILSINEI WAGNER	ATIVO	24/01/2012	0053-MOTOR. DE ONIBUS	00432-PREMIACAO	0,00	252,99
003550	GILSOMAR PAULO GURALSKI	ATIVO	14/01/2015	0053-MOTOR. DE ONIBUS	00432-PREMIACAO	0,00	55,86
003504	GILSON VEBER	ATIVO	23/10/2014	0053-MOTOR. DE ONIBUS	00432-PREMIACAO	0,00	88,52
003183	GILVANIA FERREIRA ZANATTA	ATIVO	15/04/2013	0053-MOTOR. DE ONIBUS	00432-PREMIACAO	0,00	466,77
003516	GIVANILDO TRINDADE	ATIVO	24/11/2014	0053-MOTOR. DE ONIBUS	00432-PREMIACAO	0,00	184,36
003083	HONORIO PIRES DA SILVA	ATIVO	08/10/2012	0053-MOTOR. DE ONIBUS	00432-PREMIACAO	0,00	147,66
002648	ILTON ADEMIR RECH	ATIVO	04/10/2010	0053-MOTOR. DE ONIBUS	00432-PREMIACAO	0,00	18,71
003190	IVAM NUNES CARVALHO	ATIVO	13/05/2013	0053-MOTOR. DE ONIBUS	00432-PREMIACAO	0,00	522,68
003182	IVANOR RODRIGUES DOS SANTOS	ATIVO	15/04/2013	0053-MOTOR. DE ONIBUS	00432-PREMIACAO	0,00	43,96
003517	JACKSON JOSE DEBORTOLI	ATIVO	24/11/2014	0053-MOTOR. DE ONIBUS	00432-PREMIACAO	0,00	245,85
003602	JAIR PAULO BOSCO	ATIVO	23/03/2015	0053-MOTOR. DE ONIBUS	00432-PREMIACAO	0,00	11,17
001415	JAMIR ANTONIO BECKER	ATIVO	28/01/2002	0053-MOTOR. DE ONIBUS	00432-PREMIACAO	0,00	78,09
002834	JOAO CARLOS DE SIQUEIRA	ATIVO	05/09/2011	0053-MOTOR. DE ONIBUS	00432-PREMIACAO	0,00	461,90
003108	JOAO CARLOS PEREIRA	ATIVO	05/12/2012	0053-MOTOR. DE ONIBUS	00432-PREMIACAO	0,00	112,09
003167	JOAO CARLOS VIETRA	ATIVO	18/03/2013	0053-MOTOR. DE ONIBUS	00432-PREMIACAO	0,00	121,11
002622	JOAO JUAREZ DE MOURA	ATIVO	23/08/2010	0053-MOTOR. DE ONIBUS	00432-PREMIACAO	0,00	146,78
003582	JOEL TOMKIEL	ATIVO	25/02/2015	0053-MOTOR. DE ONIBUS	00432-PREMIACAO	0,00	63,31
003469	JORDANES DE OLIVEIRA	ATIVO	03/07/2014	0053-MOTOR. DE ONIBUS	00432-PREMIACAO	0,00	468,84
003092	JOSE ADRIANO BRISOLA	ATIVO	29/10/2012	0053-MOTOR. DE ONIBUS	00432-PREMIACAO	0,00	387,88
002238	JULIANO GONÇALVES	ATIVO	04/02/2008	0053-MOTOR. DE ONIBUS	00432-PREMIACAO	0,00	454,46
003001	LEONIR FRAGATA	ATIVO	07/05/2012	0053-MOTOR. DE ONIBUS	00432-PREMIACAO	0,00	268,31
001801	LEORI ANTONIO ZENI	ATIVO	21/01/2005	0053-MOTOR. DE ONIBUS	00432-PREMIACAO	0,00	540,68
003166	LORENCO ANTUNES DA SILVA	ATIVO	18/03/2013	0053-MOTOR. DE ONIBUS	00432-PREMIACAO	0,00	165,98
002647	LUIS CARLOS BUENO	ATIVO	27/09/2010	0053-MOTOR. DE ONIBUS	00432-PREMIACAO	0,00	414,91
001586	LUIZ ANTONIO SEABRA	ATIVO	22/09/2003	0053-MOTOR. DE ONIBUS	00432-PREMIACAO	0,00	491,43
003379	LUIZ CARLOS SCALVI	ATIVO	05/03/2014	0053-MOTOR. DE ONIBUS	00432-PREMIACAO	0,00	82,76
001352	LUIZ RODOI	ATIVO	22/01/2001	0053-MOTOR. DE ONIBUS	00432-PREMIACAO	0,00	349,59
000957	MASSEMINO OLISSES BRESSAN	ATIVO	23/02/1994	0053-MOTOR. DE ONIBUS	00432-PREMIACAO	0,00	634,60
002613	MAYCON HENRIQUE MARTINI	ATIVO	04/08/2010	0053-MOTOR. DE ONIBUS	00432-PREMIACAO	0,00	296,07
003188	MAYQUEL FRAGA	ATIVO	06/05/2013	0053-MOTOR. DE ONIBUS	00432-PREMIACAO	0,00	55,39
003066	MURIEL SGANZERLA KAMINSKI	ATIVO	04/09/2012	0053-MOTOR. DE ONIBUS	00432-PREMIACAO	0,00	219,70
001054	NELSON LUIZ FONTANA	ATIVO	17/04/1995	0053-MOTOR. DE ONIBUS	00432-PREMIACAO	0,00	98,66
003026	NELSON MANSUR	ATIVO	18/06/2012	0053-MOTOR. DE ONIBUS	00432-PREMIACAO	0,00	358,05
003553	NEURI NATALICIO DA MASSENA JUN	ATIVO	15/01/2015	0053-MOTOR. DE ONIBUS	00432-PREMIACAO	0,00	118,25
001181	NILSON FISCHER	ATIVO	14/04/1997	0053-MOTOR. DE ONIBUS	00432-PREMIACAO	0,00	412,90
003342	NILTON DOS SANTOS	ATIVO	27/01/2014	0053-MOTOR. DE ONIBUS	00432-PREMIACAO	0,00	118,57
002030	OLDAIR PEROSSO	ATIVO	24/07/2006	0053-MOTOR. DE ONIBUS	00432-PREMIACAO	0,00	466,74
003490	OSIEL CANDINHO DE OLIVEIRA	ATIVO	18/08/2014	0053-MOTOR. DE ONIBUS	00432-PREMIACAO	0,00	249,92
001097	REINALDO MAIA	ATIVO	09/10/1995	0053-MOTOR. DE ONIBUS	00432-PREMIACAO	0,00	170,16
002121	ROBERTO SCARPARI	ATIVO	16/04/2007	0053-MOTOR. DE ONIBUS	00432-PREMIACAO	0,00	698,99
001493	ROBSON DE ALMEIDA	ATIVO	13/01/2003	0053-MOTOR. DE ONIBUS	00432-PREMIACAO	0,00	378,10
000978	RONALDO ANTONIO ROTT BOHRER	ATIVO	28/06/1994	0053-MOTOR. DE ONIBUS	00432-PREMIACAO	0,00	43,77
002367	ROSANE DE ALMEIDA PERUCHINI	ATIVO	03/11/2008	0053-MOTOR. DE ONIBUS	00432-PREMIACAO	0,00	30,86
003579	RUBENS ANTONIO GARCES	ATIVO	16/02/2015	0053-MOTOR. DE ONIBUS	00432-PREMIACAO	0,00	19,43
001322	RUDIMAR SOARES DA SILVA	ATIVO	16/10/2000	0053-MOTOR. DE ONIBUS	00432-PREMIACAO	0,00	37,99
003408	RUDINEI RAUBER	ATIVO	03/04/2014	0053-MOTOR. DE ONIBUS	00432-PREMIACAO	0,00	132,18
003274	RUDINEI ZENI	ATIVO	01/10/2013	0053-MOTOR. DE ONIBUS	00432-PREMIACAO	0,00	270,85
003497	SOEMIR JOSE FLORENCIO	ATIVO	25/09/2014	0053-MOTOR. DE ONIBUS	00432-PREMIACAO	0,00	206,07
002893	VAGNER CLEVERSON DE VALLE	ATIVO	28/11/2011	0053-MOTOR. DE ONIBUS	00432-PREMIACAO	0,00	12,25
003198	VALDECIR ADELICIO GAMBA	ATIVO	24/06/2013	0053-MOTOR. DE ONIBUS	00432-PREMIACAO	0,00	619,38
000935	VALDECIR DE RE	ATIVO	10/11/1993	0053-MOTOR. DE ONIBUS	00432-PREMIACAO	0,00	223,96



COMPETENCIA: 31/03/2015

Empresa: 001 - AUTO VIACAO CHAPECO LTDA

CODFUNC	NOME	SITUACAO	ADMISSAO	FUNCAO	EVENTO	REFERENCIA	VALOR
002801	VALDEMIR MEYRING	ATIVO	11/07/2011	0053-MOTOR. DE ONIBUS	00432-PREMIACAO	0,00	41,57
003501	VALDIR MACIEL	ATIVO	09/10/2014	0053-MOTOR. DE ONIBUS	00432-PREMIACAO	0,00	148,80
003548	VALMIR CENCI	ATIVO	13/01/2015	0053-MOTOR. DE ONIBUS	00432-PREMIACAO	0,00	299,35
002077	VANDERLEI JOSE EBERT	ATIVO	18/12/2006	0053-MOTOR. DE ONIBUS	00432-PREMIACAO	0,00	38,29
001787	VILSON WILLMS	ATIVO	22/12/2004	0053-MOTOR. DE ONIBUS	00432-PREMIACAO	0,00	51,25
003442	VOLMIR CORREIA OLIVEIRA	ATIVO	05/06/2014	0053-MOTOR. DE ONIBUS	00432-PREMIACAO	0,00	149,04
003552	WAGNER PEDROTTI	ATIVO	14/01/2015	0053-MOTOR. DE ONIBUS	00432-PREMIACAO	0,00	7,41
000893	WALDELIRIO JOAO MAI	ATIVO	11/03/1993	0053-MOTOR. DE ONIBUS	00432-PREMIACAO	0,00	138,09
003545	WILSON COBLINSKI FILHO	ATIVO	12/01/2015	0053-MOTOR. DE ONIBUS	00432-PREMIACAO	0,00	18,13

FUNCIONARIOS : 000111

*** RESUMO POR EVENTO ***

EVENTO	REFERENCIA	VALOR	EVENTO	REFERENCIA	VALOR	EVENTO	REFERENCIA	VALOR
00432	PREMIACAO MOTORIST	0,00			22.202,08			



COMPETENCIA: 31/03/2015

Empresa: 001 - AUTO VIACAO CHAPECO LTDA

CODFUNC	NOME	SITUACAO	ADMISSAO	FUNCAO	EVENTO	REFERENCIA	VALOR
002140	ADEMIR DHEIN	ATIVO	14/05/2007	0053-MOTOR. DE ONIBUS	00403-Adicional	0,00	100,00
003116	ADILIO MENDONCA	ATIVO	07/01/2013	0053-MOTOR. DE ONIBUS	00403-Adicional	0,00	100,00
003206	ADILSON ALVES MACIEL	ATIVO	08/07/2013	0053-MOTOR. DE ONIBUS	00403-Adicional	0,00	100,00
000933	ALCERI VOLINSKI	ATIVO	28/10/1993	0053-MOTOR. DE ONIBUS	00403-Adicional	0,00	100,00
001446	ALCEU SELIAS VAZ	ATIVO	10/06/2002	0053-MOTOR. DE ONIBUS	00403-Adicional	0,00	100,00
002963	ALTEMIR ALVES DA ANUNCIAÇÃO	ATIVO	06/03/2012	0053-MOTOR. DE ONIBUS	00403-Adicional	0,00	100,00
003336	ALTEMIR PEDRO BERTOL	ATIVO	20/01/2014	0053-MOTOR. DE ONIBUS	00403-Adicional	0,00	100,00
001324	CARLOS PIMMEL	ATIVO	07/11/2000	0053-MOTOR. DE ONIBUS	00403-Adicional	0,00	100,00
003496	CASSIANO LUCIO ORUOSKI	ATIVO	25/09/2014	0053-MOTOR. DE ONIBUS	00403-Adicional	0,00	100,00
002833	CELIO ANTONIO MALMHAN	ATIVO	05/09/2011	0053-MOTOR. DE ONIBUS	00403-Adicional	0,00	100,00
002595	CLAUDECIR TELES	ATIVO	14/06/2010	0053-MOTOR. DE ONIBUS	00403-Adicional	0,00	100,00
001723	CLAUDIA L. A. M DE OLIVEIRA	ATIVO	05/08/2004	0053-MOTOR. DE ONIBUS	00403-Adicional	0,00	100,00
002658	CLOMAR ADILIO FERNANDES	ATIVO	04/11/2010	0053-MOTOR. DE ONIBUS	00403-Adicional	0,00	100,00
002154	DANIEL DA LUZ	ATIVO	02/07/2007	0053-MOTOR. DE ONIBUS	00403-Adicional	0,00	100,00
003110	DEIVID BERNARDES DA SILVA	ATIVO	05/12/2012	0053-MOTOR. DE ONIBUS	00403-Adicional	0,00	100,00
003518	EDERSON DE ANDRADE	ATIVO	24/11/2014	0053-MOTOR. DE ONIBUS	00403-Adicional	0,00	100,00
001425	EMERSON LEANDRO BARP	ATIVO	18/03/2002	0053-MOTOR. DE ONIBUS	00403-Adicional	0,00	100,00
002797	EZEQUIEL ADRIANO DA SILVA	ATIVO	27/06/2011	0053-MOTOR. DE ONIBUS	00403-Adicional	0,00	100,00
002112	FABIO LUIS VOLPIN	ATIVO	09/04/2007	0053-MOTOR. DE ONIBUS	00403-Adicional	0,00	100,00
003093	FRANCISCO PEDROSO DA CRUZ	ATIVO	29/10/2012	0053-MOTOR. DE ONIBUS	00403-Adicional	0,00	100,00
002731	GELSON SIMAO DOS SANTOS	ATIVO	04/04/2011	0053-MOTOR. DE ONIBUS	00403-Adicional	0,00	100,00
003259	GILMAR CESAR PEREIRA	ATIVO	17/09/2013	0053-MOTOR. DE ONIBUS	00403-Adicional	0,00	100,00
003115	GILNEI LUIZ WAGNER	ATIVO	21/12/2012	0053-MOTOR. DE ONIBUS	00403-Adicional	0,00	100,00
002920	GILSINEI WAGNER	ATIVO	24/01/2012	0053-MOTOR. DE ONIBUS	00403-Adicional	0,00	100,00
003504	GILSON VEBER	ATIVO	23/10/2014	0053-MOTOR. DE ONIBUS	00403-Adicional	0,00	100,00
003183	GILVANIA FERREIRA ZANATTA	ATIVO	15/04/2013	0053-MOTOR. DE ONIBUS	00403-Adicional	0,00	100,00
002648	ILTON ADEMIR RECH	ATIVO	04/10/2010	0053-MOTOR. DE ONIBUS	00403-Adicional	0,00	100,00
003190	IVAM NUNES CARVALHO	ATIVO	13/05/2013	0053-MOTOR. DE ONIBUS	00403-Adicional	0,00	100,00
003517	JACKSON JOSE DEBORTOLI	ATIVO	24/11/2014	0053-MOTOR. DE ONIBUS	00403-Adicional	0,00	100,00
001415	JAMIR ANTONIO BECKER	ATIVO	28/01/2002	0053-MOTOR. DE ONIBUS	00403-Adicional	0,00	100,00
002834	JOAO CARLOS DE SIQUEIRA	ATIVO	05/09/2011	0053-MOTOR. DE ONIBUS	00403-Adicional	0,00	100,00
003108	JOAO CARLOS PEREIRA	ATIVO	05/12/2012	0053-MOTOR. DE ONIBUS	00403-Adicional	0,00	100,00
003092	JOSE ADRIANO BRISOLA	ATIVO	29/10/2012	0053-MOTOR. DE ONIBUS	00403-Adicional	0,00	100,00
002238	JULIANO GONÇALVES	ATIVO	04/02/2008	0053-MOTOR. DE ONIBUS	00403-Adicional	0,00	100,00
003001	LEONIR FRAGATA	ATIVO	07/05/2012	0053-MOTOR. DE ONIBUS	00403-Adicional	0,00	100,00
001801	LEORI ANTONIO ZENI	ATIVO	21/01/2005	0053-MOTOR. DE ONIBUS	00403-Adicional	0,00	100,00
002647	LUIZ CARLOS BUENO	ATIVO	27/09/2010	0053-MOTOR. DE ONIBUS	00403-Adicional	0,00	100,00
001586	LUIZ ANTONIO SEABRA	ATIVO	22/09/2003	0053-MOTOR. DE ONIBUS	00403-Adicional	0,00	100,00
001352	LUIZ RODOI	ATIVO	22/01/2001	0053-MOTOR. DE ONIBUS	00403-Adicional	0,00	100,00
000957	MASSEMINO OLISSES BRESSAN	ATIVO	23/02/1994	0053-MOTOR. DE ONIBUS	00403-Adicional	0,00	100,00
003203	MAYCHEL ZIMMERMANN	ATIVO	02/07/2013	0053-MOTOR. DE ONIBUS	00403-Adicional	0,00	100,00
002613	MAYCON HENRIQUE MARTINI	ATIVO	04/08/2010	0053-MOTOR. DE ONIBUS	00403-Adicional	0,00	100,00
003188	MAYQUEL FRAGA	ATIVO	06/05/2013	0053-MOTOR. DE ONIBUS	00403-Adicional	0,00	100,00
003066	MURIEL SGANZERLA KAMINSKI	ATIVO	04/09/2012	0053-MOTOR. DE ONIBUS	00403-Adicional	0,00	100,00
003026	NELSON MANSUR	ATIVO	18/06/2012	0053-MOTOR. DE ONIBUS	00403-Adicional	0,00	100,00
001181	NILSON FISCHER	ATIVO	14/04/1997	0053-MOTOR. DE ONIBUS	00403-Adicional	0,00	100,00
002030	OLDAIR PEROSSO	ATIVO	24/07/2006	0053-MOTOR. DE ONIBUS	00403-Adicional	0,00	100,00
002121	ROBERTO SCARPARI	ATIVO	16/04/2007	0053-MOTOR. DE ONIBUS	00403-Adicional	0,00	100,00
001493	ROBSON DE ALMEIDA	ATIVO	13/01/2003	0053-MOTOR. DE ONIBUS	00403-Adicional	0,00	100,00
003331	ROBSON JUNIOR FRUTUOSO	ATIVO	13/01/2014	0053-MOTOR. DE ONIBUS	00403-Adicional	0,00	100,00
000978	RONALDO ANTONIO ROTT BOHRER	ATIVO	28/06/1994	0053-MOTOR. DE ONIBUS	00403-Adicional	0,00	100,00



COMPETENCIA: 31/03/2015

Empresa: 001 - AUTO VIACAO CHAPECO LTDA

CODFUNC	NOME	SITUACAO	ADMISSAO	FUNCAO	EVENTO	REFERENCIA	VALOR
002367	ROSANE DE ALMEIDA PERUCHINI	ATIVO	03/11/2008	0053-MOTOR. DE ONIBUS	00403-Adicional	0,00	100,00
003408	RUDINEI RAUBER	ATIVO	03/04/2014	0053-MOTOR. DE ONIBUS	00403-Adicional	0,00	100,00
002893	VAGNER CLEVERSON DE VALLE	ATIVO	28/11/2011	0053-MOTOR. DE ONIBUS	00403-Adicional	0,00	100,00
000935	VALDECIR DE RE	ATIVO	10/11/1993	0053-MOTOR. DE ONIBUS	00403-Adicional	0,00	100,00
002801	VALDEMIR MEYRING	ATIVO	11/07/2011	0053-MOTOR. DE ONIBUS	00403-Adicional	0,00	100,00
003548	VALMIR CENCI	ATIVO	13/01/2015	0053-MOTOR. DE ONIBUS	00403-Adicional	0,00	100,00
002077	VANDERLEI JOSE EBERT	ATIVO	18/12/2006	0053-MOTOR. DE ONIBUS	00403-Adicional	0,00	100,00
001787	VILSON WILLMS	ATIVO	22/12/2004	0053-MOTOR. DE ONIBUS	00403-Adicional	0,00	100,00

FUNCIONARIOS : 000059

*** RESUMO POR EVENTO ***

EVENTO	REFERENCIA	VALOR	EVENTO	REFERENCIA	VALOR	EVENTO	REFERENCIA	VALOR
00403 Adicional Funciona	0,00	5.900,00						



COMPETENCIA: 31/03/2015

Empresa: 001 - AUTO VIACAO CHAPECO LTDA

CODFUNC	NOME	SITUACAO	ADMISSAO	FUNCAO	EVENTO	REFERENCIA	VALOR
002140	ADEMIR DHEIN	ATIVO	14/05/2007	0053-MOTOR. DE ONIBUS	00503-PPF	0,00	100,00
003116	ADILIO MENDONCA	ATIVO	07/01/2013	0053-MOTOR. DE ONIBUS	00503-PPF	0,00	100,00
003206	ADILSON ALVES MACIEL	ATIVO	08/07/2013	0053-MOTOR. DE ONIBUS	00503-PPF	0,00	100,00
000933	ALCERI VOLINSKI	ATIVO	28/10/1993	0053-MOTOR. DE ONIBUS	00503-PPF	0,00	50,00
001446	ALCEU SELIAS VAZ	ATIVO	10/06/2002	0053-MOTOR. DE ONIBUS	00503-PPF	0,00	100,00
002963	ALTEMIR ALVES DA ANUNCIAÇÃO	ATIVO	06/03/2012	0053-MOTOR. DE ONIBUS	00503-PPF	0,00	100,00
003336	ALTEMIR PEDRO BERTOL	ATIVO	20/01/2014	0053-MOTOR. DE ONIBUS	00503-PPF	0,00	100,00
001324	CARLOS PIMMEL	ATIVO	07/11/2000	0053-MOTOR. DE ONIBUS	00503-PPF	0,00	100,00
003496	CASSIANO LUCIO ORUOSKI	ATIVO	25/09/2014	0053-MOTOR. DE ONIBUS	00503-PPF	0,00	100,00
002833	CELIO ANTONIO MALMHAN	ATIVO	05/09/2011	0053-MOTOR. DE ONIBUS	00503-PPF	0,00	100,00
002595	CLAUDECIR TELES	ATIVO	14/06/2010	0053-MOTOR. DE ONIBUS	00503-PPF	0,00	100,00
001723	CLAUDIA L. A. M DE OLIVEIRA	ATIVO	05/08/2004	0053-MOTOR. DE ONIBUS	00503-PPF	0,00	50,00
002658	CLOMAR ADILIO FERNANDES	ATIVO	04/11/2010	0053-MOTOR. DE ONIBUS	00503-PPF	0,00	100,00
002154	DANIEL DA LUZ	ATIVO	02/07/2007	0053-MOTOR. DE ONIBUS	00503-PPF	0,00	50,00
003110	DEIVID BERNARDES DA SILVA	ATIVO	05/12/2012	0053-MOTOR. DE ONIBUS	00503-PPF	0,00	100,00
001425	EMERSON LEANDRO BARP	ATIVO	18/03/2002	0053-MOTOR. DE ONIBUS	00503-PPF	0,00	100,00
002797	EZEQUIEL ADRIANO DA SILVA	ATIVO	27/06/2011	0053-MOTOR. DE ONIBUS	00503-PPF	0,00	50,00
002112	FABIO LUIS VOLPIN	ATIVO	09/04/2007	0053-MOTOR. DE ONIBUS	00503-PPF	0,00	100,00
003093	FRANCISCO PEDROSO DA CRUZ	ATIVO	29/10/2012	0053-MOTOR. DE ONIBUS	00503-PPF	0,00	100,00
002731	GELSON SIMAO DOS SANTOS	ATIVO	04/04/2011	0053-MOTOR. DE ONIBUS	00503-PPF	0,00	100,00
003259	GILMAR CESAR PEREIRA	ATIVO	17/09/2013	0053-MOTOR. DE ONIBUS	00503-PPF	0,00	100,00
003115	GILNEI LUIZ WAGNER	ATIVO	21/12/2012	0053-MOTOR. DE ONIBUS	00503-PPF	0,00	100,00
002920	GILSINEI WAGNER	ATIVO	24/01/2012	0053-MOTOR. DE ONIBUS	00503-PPF	0,00	100,00
003504	GILSON VEBER	ATIVO	23/10/2014	0053-MOTOR. DE ONIBUS	00503-PPF	0,00	100,00
003183	GILVANIA FERREIRA ZANATTA	ATIVO	15/04/2013	0053-MOTOR. DE ONIBUS	00503-PPF	0,00	50,00
002648	ILTON ADEMIR RECH	ATIVO	04/10/2010	0053-MOTOR. DE ONIBUS	00503-PPF	0,00	100,00
003190	IVAM NUNES CARVALHO	ATIVO	13/05/2013	0053-MOTOR. DE ONIBUS	00503-PPF	0,00	100,00
003517	JACKSON JOSE DEBORTOLI	ATIVO	24/11/2014	0053-MOTOR. DE ONIBUS	00503-PPF	0,00	100,00
001415	JAMIR ANTONIO BECKER	ATIVO	28/01/2002	0053-MOTOR. DE ONIBUS	00503-PPF	0,00	50,00
002834	JOAO CARLOS DE SIQUEIRA	ATIVO	05/09/2011	0053-MOTOR. DE ONIBUS	00503-PPF	0,00	100,00
003108	JOAO CARLOS PEREIRA	ATIVO	05/12/2012	0053-MOTOR. DE ONIBUS	00503-PPF	0,00	50,00
003092	JOSE ADRIANO BRISOLA	ATIVO	29/10/2012	0053-MOTOR. DE ONIBUS	00503-PPF	0,00	50,00
002238	JULIANO GONÇALVES	ATIVO	04/02/2008	0053-MOTOR. DE ONIBUS	00503-PPF	0,00	100,00
003001	LEONIR FRAGATA	ATIVO	07/05/2012	0053-MOTOR. DE ONIBUS	00503-PPF	0,00	50,00
001801	LEORI ANTONIO ZENI	ATIVO	21/01/2005	0053-MOTOR. DE ONIBUS	00503-PPF	0,00	100,00
002647	LUIZ CARLOS BUENO	ATIVO	27/09/2010	0053-MOTOR. DE ONIBUS	00503-PPF	0,00	100,00
001586	LUIZ ANTONIO SEABRA	ATIVO	22/09/2003	0053-MOTOR. DE ONIBUS	00503-PPF	0,00	50,00
001352	LUIZ RODOI	ATIVO	22/01/2001	0053-MOTOR. DE ONIBUS	00503-PPF	0,00	100,00
000957	MASSEMINO OLISSES BRESSAN	ATIVO	23/02/1994	0053-MOTOR. DE ONIBUS	00503-PPF	0,00	100,00
003203	MAYCHEL ZIMMERMANN	ATIVO	02/07/2013	0053-MOTOR. DE ONIBUS	00503-PPF	0,00	50,00
002613	MAYCON HENRIQUE MARTINI	ATIVO	04/08/2010	0053-MOTOR. DE ONIBUS	00503-PPF	0,00	100,00
003188	MAYQUEL FRAGA	ATIVO	06/05/2013	0053-MOTOR. DE ONIBUS	00503-PPF	0,00	100,00
003066	MURIEL SGANZERLA KAMINSKI	ATIVO	04/09/2012	0053-MOTOR. DE ONIBUS	00503-PPF	0,00	50,00
003026	NELSON MANSUR	ATIVO	18/06/2012	0053-MOTOR. DE ONIBUS	00503-PPF	0,00	100,00
001181	NILSON FISCHER	ATIVO	14/04/1997	0053-MOTOR. DE ONIBUS	00503-PPF	0,00	100,00
002030	OLDAIR PEROSSO	ATIVO	24/07/2006	0053-MOTOR. DE ONIBUS	00503-PPF	0,00	50,00
002121	ROBERTO SCARPARI	ATIVO	16/04/2007	0053-MOTOR. DE ONIBUS	00503-PPF	0,00	50,00
001493	ROBSON DE ALMEIDA	ATIVO	13/01/2003	0053-MOTOR. DE ONIBUS	00503-PPF	0,00	100,00
003331	ROBSON JUNIOR FRUTUOSO	ATIVO	13/01/2014	0053-MOTOR. DE ONIBUS	00503-PPF	0,00	50,00
000978	RONALDO ANTONIO ROTT BOHRER	ATIVO	28/06/1994	0053-MOTOR. DE ONIBUS	00503-PPF	0,00	50,00
002367	ROSANE DE ALMEIDA PERUCHINI	ATIVO	03/11/2008	0053-MOTOR. DE ONIBUS	00503-PPF	0,00	100,00



COMPETENCIA: 31/03/2015

Empresa: 001 - AUTO VIACAO CHAPECO LTDA

CODFUNC	NOME	SITUACAO	ADMISSAO	FUNCAO	EVENTO	REFERENCIA	VALOR
003408	RUDINEI RAUBER	ATIVO	03/04/2014	0053-MOTOR. DE ONIBUS	00503-PPF	0,00	50,00
002893	VAGNER CLEVERSON DE VALLE	ATIVO	28/11/2011	0053-MOTOR. DE ONIBUS	00503-PPF	0,00	100,00
000935	VALDECIR DE RE	ATIVO	10/11/1993	0053-MOTOR. DE ONIBUS	00503-PPF	0,00	100,00
002801	VALDEMIR MEYRING	ATIVO	11/07/2011	0053-MOTOR. DE ONIBUS	00503-PPF	0,00	50,00
003548	VALMIR CENCI	ATIVO	13/01/2015	0053-MOTOR. DE ONIBUS	00503-PPF	0,00	100,00
001787	WILSON WILLMS	ATIVO	22/12/2004	0053-MOTOR. DE ONIBUS	00503-PPF	0,00	100,00

FUNCIONARIOS : 000057

*** RESUMO POR EVENTO ***

EVENTO	REFERENCIA	VALOR	EVENTO	REFERENCIA	VALOR	EVENTO	REFERENCIA	VALOR
00503 PPF	0,00	4.800,00						



LISTAGEM DE SALÁRIO POR FUNÇÃO
 COMPETÊNCIA: 31/03/2015

Empresa : 001 AUTO VIACAO CHAPECO LTDA

Página : 1
 Emissão : 09/04/2015
 09:16:24

FUNCAO	ATIVOS	AFAST.	DESL.	TOTAL	SALARIO BASE	SALARIO MENSAL	TOTAL
0240 - COBRADOR	24	0	0	24	455,45	455,45	10.930,80
0032 - COBRADOR(A) ONI	71	1	0	72	835,00	835,00	60.120,00
TOTAIS	95	1	0	96			71.050,80



LISTAGEM DE SALÁRIO POR FUNÇÃO
 COMPETÊNCIA: 31/03/2015

Página : 1

Emissão : 09/04/2015

09:30:11

Empresa : 001 AUTO VIACAO CHAPECO LTDA

Financeiro

FUNCAO	ATIVOS	AFAST.	DESL.	TOTAL	SALARIO BASE	SALARIO MENSAL	TOTAL
0239 - ANALISTA DE SIST	1	0	0	1	1.600,00	1.600,00	1.600,00
0239 - ANALISTA DE SIST	1	0	0	1	2.600,00	2.600,00	2.600,00
0129 - AUX. ADMINISTRAT	2	0	0	2	835,00	835,00	1.670,00
0138 - AUX. ARRECADACAO	1	0	0	1	835,00	835,00	835,00
0137 - AUX. DE VENDAS.	1	0	0	1	835,00	835,00	835,00
0137 - AUX. DE VENDAS.	1	0	0	1	900,00	900,00	900,00
0004 - AUX. FINANCEIRO	2	0	0	2	1.500,00	1.500,00	3.000,00
0015 - AUX. FINANCEIRO	1	0	0	1	900,00	900,00	900,00
0236 - AUX. JURIDICO	1	0	0	1	2.844,45	2.844,45	2.844,45
0096 - AUX. VENDAS I.	0	1	0	1	900,00	900,00	900,00
0230 - CONTADOR	1	0	0	1	1.857,20	1.857,20	1.857,20
0230 - CONTADOR	1	0	0	1	2.500,00	2.500,00	2.500,00
0010 - ENCAR. DE ARRECA	1	0	0	1	1.000,00	1.000,00	1.000,00
0229 - GERENTE ADMINIST	1	0	0	1	1.400,00	1.400,00	1.400,00
0241 - GERENTE DE TI	1	0	0	1	2.685,80	2.685,80	2.685,80
0228 - JOVEM APRENDIZ	3	0	0	3	417,50	417,50	1.252,50
TOTAIS	19	1	0	20			26.779,95

$$\begin{array}{r} 8.140,00 \\ \div 7 \\ \hline 1.162,86 \end{array}$$

$$\begin{array}{r} 16.559,15 \\ \div 10 \\ \hline 1.655,92 \end{array}$$



LISTAGEM DE SALÁRIO POR FUNÇÃO
 COMPETÊNCIA: 31/03/2015

Empresa : 001 AUTO VIACAO CHAPECO LTDA

Página : 1
 Emissão : 09/04/2015
 09:32:52

FUNCAO				TOTAL	Operações		TOTAL
	ATIVOS	AFAST.	DESL.		SALARIO BASE	SALARIO MENSAL	
0025 - AUX DESPACHANTE	3	0	0	3	1.450,00	1.450,00	4.350,00
0058 - AUX. ADMIN/VIDEO	1	0	0	1	445,45	445,45	445,45
0058 - AUX. ADMIN/VIDEO	2	0	0	2	835,00	835,00	1.670,00
0129 - AUX. ADMINISTRAT	2	0	0	2	1.000,00	1.000,00	2.000,00
0044 - DESPACHANTE DE S	1	0	0	1	1.700,00	1.700,00	1.700,00
0037 - ENCARREGADO PATI	0	1	0	1	835,00	835,00	835,00
0037 - ENCARREGADO PATI	1	0	0	1	1.199,37	1.199,37	1.199,37
0224 - FISCAL/OPERAÇÕES	1	0	0	1	970,00	970,00	970,00
0077 - GERENTE DE OPERA	1	0	0	1	3.000,00	3.000,00	3.000,00
0081 - INSTRUTOR	1	0	0	1	1.800,00	1.800,00	1.800,00
0228 - JOVEM APRENDIZ	3	0	0	3	417,50	417,50	1.252,50
TOTAIS	16	1	0	17			19.222,32

9.054,00
 ÷ 7

 1.293,43
 Desp.

7.168,32
 ÷ 8

 896,04
 adm



LISTAGEM DE SALÁRIO POR FUNÇÃO
 COMPETÊNCIA: 31/03/2015

Empresa : 001 AUTO VIACAO CHAPECO LTDA

FUNCAO	ATIVOS	AFAST.	DESL.	TOTAL	SALARIO BASE	SALARIO MENSAL	TOTAL
0245 - APRENDIZ ELETRIC	1	0	0	1	860,00	860,00	860,00
0136 - AUX. ALMOXARIFAD	2	0	0	2	1.000,00	1.000,00	2.000,00
0006 - AUXILIAR DE ELET	0	1	0	1	1.075,00	1.075,00	1.075,00
0029 - BORRACHEIRO I	1	0	0	1	1.075,00	1.075,00	1.075,00
0118 - BORRACHEIRO.	1	0	0	1	1.400,00	1.400,00	1.400,00
0070 - CARTAZEIRO	1	0	0	1	1.075,00	1.075,00	1.075,00
0087 - CHAPEADOR.	1	0	0	1	2.000,00	2.000,00	2.000,00
0135 - COMPRADOR.	1	0	0	1	1.400,00	1.400,00	1.400,00
0069 - COORD. DE ALMOXA	1	0	0	1	1.200,00	1.200,00	1.200,00
0106 - ELETRECISTA/ONIB	1	0	0	1	1.500,00	1.500,00	1.500,00
0131 - FRENTISTA.	1	0	0	1	860,00	860,00	860,00
0050 - GERENTE MANUTENC	1	0	0	1	5.067,18	5.067,18	5.067,18
0124 - JARDINEIRO.	1	0	0	1	835,00	835,00	835,00
0228 - JOVEM APRENDIZ	1	0	0	1	417,50	417,50	417,50
0117 - MANOBRADOR.	2	0	0	2	860,00	860,00	1.720,00
0089 - MECANICO I.	1	0	0	1	1.240,00	1.240,00	1.240,00
0089 - MECANICO I.	1	0	0	1	1.620,00	1.620,00	1.620,00
0090 - MECANICO II.	1	0	0	1	1.610,00	1.610,00	1.610,00
0092 - MECANICO IV.	1	0	0	1	2.300,00	2.300,00	2.300,00
0093 - MECANICO V	1	0	0	1	3.100,00	3.100,00	3.100,00
0060 - TEC. SEG. TRABAL	1	0	0	1	1.212,70	1.212,70	1.212,70
0244 - TECNICO ELETRON	1	0	0	1	1.800,00	1.800,00	1.800,00
TOTAIS	23	1	0	24			35.367,38

Manutenção

$$\begin{array}{r} 27.687,50 \\ \div 20 \\ \hline 1.384,38 \end{array}$$

$$\begin{array}{r} 2.612,70 \\ \div 2 \\ \hline 1.306,35 \end{array}$$



LISTAGEM DE SALÁRIO POR FUNÇÃO
 COMPETÊNCIA: 31/03/2015

Empresa : 001 AUTO VIACAO CHAPECO LTDA

Página : 1
 Emissão : 09/04/2015
 09:19:10

FUNCAO	ATIVOS	AFAST.	DESL.	TOTAL	SALARIO BASE	SALARIO MENSAL	TOTAL
0037 - ENCARREGADO PATI	1	0	0	1	1.161,00	1.161,00	1.161,00
0104 - LAVADOR (a).	13	0	0	13	835,00	835,00	10.855,00
TOTAIS	14	0	0	14			12.016,00

8 58,28



LISTAGEM DE SALÁRIO POR FUNÇÃO
 COMPETÊNCIA: 31/03/2015

Página : 1
 Emissão : 09/04/2015
 09:31:43

Empresa : 001 AUTO VIACAO CHAPECO LTDA

RH

FUNCAO	ATIVOS	AFAST.	DESL.	TOTAL	SALARIO BASE	SALARIO MENSAL	TOTAL
0225 - AUDITOR INTERNO	1	0	0	1	1.400,00	1.400,00	1.400,00
0129 - AUX. ADMINISTRAT	1	0	0	1	1.075,00	1.075,00	1.075,00
0114 - AUX. SETOR PESSO	1	0	0	1	900,00	900,00	900,00
0226 - CONTROLLER	1	0	0	1	2.797,88	2.797,88	2.797,88
0139 - COORD. DA QUAL.C	1	0	0	1	2.746,61	2.746,61	2.746,61
0228 - JOVEM APRENDIZ	4	0	0	4	417,50	417,50	1.670,00
0237 - MASSOTERAPEUTA	1	0	0	1	1.075,00	1.075,00	1.075,00
0242 - NUTRICIONISTA	1	0	0	1	1.318,15	1.318,15	1.318,15
0111 - PSICOLOGA	1	0	0	1	1.600,00	1.600,00	1.600,00
0140 - RECEPCIONISTA	1	0	0	1	900,00	900,00	900,00
0060 - TEC. SEG. TRABAL	1	0	0	1	1.200,00	1.200,00	1.200,00
0060 - TEC. SEG. TRABAL	1	0	0	1	1.500,00	1.500,00	1.500,00
0084 - ZELADORA.	1	0	0	1	835,00	835,00	835,00
TOTAIS	16	0	0	16			19.017,64

1.188,60



LISTAGEM DE SALARIO POR FUNÇÃO
 COMPETENCIA : 31/03/2015

Empresa : 001 AUTO VIAÇÃO CHAPECO LTDA

FUNÇÃO	ATIVOS	AFASTADOS	TOTAL	SALARIO BASE	GRATIFICAÇÃO DE FUNÇÃO	TOTAL
0230- CONTADOR SENIOR	01	0	01	2.857,50	1.143,00	4.000,50
0230- CONTADOR JUNIOR	01	0	01	1.857,20	742,88	2.600,08
0229- GERENTE ADMINISTR	01	0	01	1.400,00	560,00	1.960,00
0077- GERENTE OPERAÇÕES	01	0	01	3.000,00	1.200,00	4.200,00
0241- GERENTE TI	01	0	01	2.685,80	1.074,32	3.760,12
0050- GERENTE MANUTENÇÃO	01	0	01	5.067,18	0,00	5.067,18
0242- NUTRICIONISTA	01	0	01	1.318,15	527,26	1.845,42
TOTAIS	07	0	07	18.185,83	5.247,46	23.433,30





SAFRA DIESEL LTDA.

RUA ACESSO SC 480, 941, E
QUEDAS DO PALMITAL - 89801-970
CHAPECO - SC
Fone: (49) 2049-6000

Documento Auxiliar da Nota Fiscal Eletrônica
0 - ENTRADA
1 - SAIDA
Nº 000046950
SÉRIE:1
FOLHA 1 de 1



Chave de acesso da NF-e
4215 0376 5782 0200 0187 5500 1000 0469 5010 0004 5850

Consulta de autenticidade no portal nacional da NF-e www.nfe.fazenda.gov.br/portal ou no site da Sefaz Autorizadora

NATUREZA DA OPERAÇÃO
VENDA DE MERCADORIAS

PROTOCOLO DE AUTORIZAÇÃO DE USO
342150023333587 02/03/2015 08:50:39

INSCRIÇÃO ESTADUAL
250.952.459

INSCRIÇÃO ESTADUAL DO SUBST. TRIBUTÁRIO

CNPJ
76.578.202/0001-87

DESTINATÁRIO/REMETENTE

NOME/RAZÃO SOCIAL
AUTO VIACAO CHAPECO LTDA

CNPJ/CPF
83.305.052/0001-01

DATA DA EMISSÃO
02/03/2015

ENDEREÇO
RUA BRASILIA, 325D

BAIRRO/DISTRITO
JARDIM ITALIA
CEP
89802-330

DATA DE SAÍDA/ENTRADA
02/03/2015

MUNICÍPIO
CHAPECO

FONE/FAX
(49) 3361-1000

UF
SC
INSCRIÇÃO ESTADUAL
ISENTO

HORA DE SAÍDA
08:50:47

FATURA

Table with columns: Duplicata, Vencimento, Valor, Duplicata, Vencimento, Valor, Duplicata, Vencimento, Valor. Row 1: 10046950, 04/03/2015, 55.220,00

CÁLCULO DO IMPOSTO

Table with columns: BASE DE CÁLCULO DE ICMS, VALOR DO ICMS, BASE DE CÁLCULO DE ICMS ST, VALOR DO ICMS SUBSTITUIÇÃO, VALOR TOTAL DOS PRODUTOS, VALOR DO FRETE, VALOR DO SEGURO, DESCONTO, OUTRAS DESPESAS ACESSÓRIAS, VALOR DO IPI, VALOR TOTAL DA NOTA.

TRANSPORTADOR/VOLUMES TRANSPORTADOS

Table with columns: RAZÃO SOCIAL, FRETE POR CONTA, CÓDIGO ANTT, PLACA DO VEICULO, UF, CNPJ/CPF, ENDEREÇO, MUNICÍPIO, QUANTIDADE, ESPÉCIE, MARCA, NUMERAÇÃO, PESO BRUTO, PESO LÍQUIDO.

DADOS DOS PRODUTOS/SERVIÇOS

Main product table with columns: CÓDIGO PRODUTO, DESCRIÇÃO DO PRODUTO, NCM, CST, CFOP, UNID, QTD, VALOR UNITÁRIO, VALOR TOTAL, B. CÁLCULO ICMS, VALOR ICMS, VALOR IPI, ALIQUOTAS.

DADOS ADICIONAIS

INFORMAÇÕES COMPLEMENTARES
Vir Aprox Tributos R\$ 14053,49 (25,45%) Fonte:IBPT
Certificamos que produtos são adequadamente acondicionados para suportar os riscos normais de carga, descarga, transbordo, transporte, atendendo a regulamentação em vigor. Resolução ANTT 1644/2006. Responsável pela Expedição: Cirlei Toniolo. ICMS a ser repassado nos Termos do Capítulo V do Convenio ICMS 110/2007. - BC Origem: 51.260,00 - BC Destino: 51.260,00 - Valor Total ICMS: 6.151,20

RESERVADO AO FISCO

