

Custo do Passageiro Transportado

Anexo I

Maio/2015

Sistema Regular Convencional - Anexo I



Prefeitura Municipal de Chapecó



Auto Viação Chapecó Ltda.

- 1 *Introdução*
- 2 *Resumo Executivo*
- 3 *Dados Operacionais*
- 4 *Insumos*
- 5 *Parâmetros de Cálculo I*
- 6 *Parâmetros de Cálculo II*
- 7 *Custo do Passageiro Transportado - Cálculo*
- 8 *Cadastro da Frota*
- 9 *Anexo*

SR Arlindo





SISTEMA DE TRANSPORTE PÚBLICO DE PASSAGEIROS
ACOMPANHAMENTO MENSAL DO CUSTO
Cálculo do Custo do Passageiro Transportado

IDENTIFICAÇÃO

Cidade:	Chapecó
UF:	SC
SISTEMA:	Sistema Regular Convencional Sistema Regular Diferenciado
Operadora:	Auto Viação Chapecó Ltda.
Regime*	Concessão

* Regime: Concessão, Permissão, Permissão Qualificada, Autorização.

Ano Base:	2014
-----------	------

PERÍODO DE REFERÊNCIA

Estudo Anterior		Estudo Atual	
Mês/Ano:	abr/15	Mês/Ano:	Maio/2015

SUMÁRIO

Planilha	Denominação
1	Introdução
2	Resumo Executivo
3	Dados Operacionais
4	Insumos
5	Parâmetros de Cálculo I
6	Parâmetros de Cálculo II
7	Custo do Passageiro Transportado - Cálculo
8	Demonstrativo de Desequilíbrio Econômico e Financeiro





SISTEMA DE TRANSPORTE PÚBLICO DE PASSAGEIROS

ACOMPANHAMENTO MENSAL DO CUSTO

Cálculo do Custo do Passageiro Transportado

1. INTRODUÇÃO

Mês/Ano Base:	Maio/2015
Operadora:	Auto Viação Chapecó Ltda.

CONSIDERAÇÕES GERAIS

A metodologia e os parâmetros referenciais utilizados para apuração do Custo do Passageiro transportado, segue o que determina o Decreto N°. 19.342/09, normatizado pelo Edital de Concorrência Pública N°. 003/1990, parte integrante do Contrato de Concessão.

Os dados e informações relacionadas com a operação, gestão, controle e preço dos insumos, foram apurados neste anexo.

O presente Anexo I, em conjunto com o Anexo II e III, tem por objetivo apresentar a marcha do cálculo relacionada com a apuração do custo do passageiro transportado e a fixação do preço dos serviços públicos de transporte coletivo de passageiros, de modo a permitir a avaliação da modicidade do preço da tarifa e evidenciar o desequilíbrio econômico e financeiro dos serviços prestados pela Empresas Concessionárias.





SISTEMA DE TRANSPORTE PÚBLICO DE PASSAGEIROS
ACOMPANHAMENTO MENSAL DO CUSTO
Cálculo do Custo do Passageiro Transportado

2. RESUMO EXECUTIVO

Mês/Ano Base:	Maio/2015
Operadora:	Auto Viação Chapecó Ltda.

INDICADORES


Indicador	Unidade	Estudo Anterior	Estudo Atual	Variação
		Abril/2015	Maio/2015	
Demanda Transportada	pass/mês	868.282	887.359	2,2%
Demanda Equivalente	pass/mês	696.532	711.339	2,1%
Percurso Programado	km/mês	308.724	313.651	1,6%
Frota Operacional	veiculos	67	67	0,0%
Frota Reserva	veiculos	7	7	0,0%
Frota Total	veiculos	74	74	0,0%
PMM	km/veiculo/mês	4.735	4.829	2,0%
IPKe	passageiros/km	2.1955	2.1987	0,1%
Custo Variável	R\$/km	1.8875	1.8810	-0,3%
Custo Fixo	R\$/veiculo/mês	23.645	25.814,74	9,2%
Despesas Administrativas	R\$/veiculo/mês	4.176	4.411,26	5,6%
Custo por Quilômetro	R\$/km	7.2128	7.5672	4,9%
Custo Final por Passageiro	R\$/passageiro	3.2852	3.4417	4,8%
Tarifa Calculada	R\$/passageiro	3.2852	3.4417	4,8%



2. RESUMO EXECUTIVO

CUSTOS DE OPERAÇÃO - R\$/Km

ITEM	Estudo Anterior Abril/2015	Estudo Atual Maio/2015	Varição
CUSTOS VARIÁVEIS:	1,8875	1,8810	24,86%
Combustível	1,2593	1,2593	16,64%
Lubrificantes	0,1515	0,1515	2,00%
Rodagem	0,1384	0,1384	1,83%
Pecas e Acessórios	0,3384	0,3318	4,38%
CUSTOS FIXOS:	5,1810	5,5349	73,14%
Capital:	1,0071	0,9876	13,05%
Depreciação:	0,4857	0,4763	6,29%
Veiculos	0,3773	0,3700	4,89%
Validadores	0,0231	0,0226	0,30%
S.B.E	0,0231	0,0226	0,30%
Sistema Monitoramento	0,0578	0,0567	0,75%
M.I.E.	0,0045	0,0044	0,06%
Remuneração:	0,5214	0,5113	6,76%
Veiculos	0,2576	0,2526	3,34%
Validadores	0,0090	0,0088	0,12%
S.B.E	0,0090	0,0088	0,12%
Sistema Monitoramento	0,0260	0,0255	0,34%
M.I.E.	0,0180	0,0177	0,23%
Almoxarifado	0,0135	0,0132	0,18%
Terminal Central e Infraestrutura	0,0490	0,0481	0,64%
Valor de Outorga	0,1363	0,1366	1,00%
Pessoal:	3,1997	3,5383	46,76%
Operação:	2,3348	2,4808	32,78%
Motorista	1,3596	1,4495	19,16%
Cobrador	0,7792	0,8279	10,94%
Fiscal/Despachante	0,1715	0,1785	2,36%
Bilheteiro/Porteiro	0,0245	0,0249	0,33%
Manutenção:	0,3502	0,3721	4,92%
Administração:	0,3035	0,3225	4,26%
Pes.Administ.	0,3035	0,3225	4,26%
Honorário Administrativos:	0,0297	0,0330	0,44%
Benefícios Sociais:	0,1815	0,3299	4,36%
Administração:	0,9741	1,0090	13,33%
Despesas - SBA	0,0280	0,0106	0,14%
Despesas - SAC	0,0000	0,0000	0,00%
Desp. Serv. PPDLs	0,0000	0,0000	0,00%
Man. Abrigos/Term.	0,0009	0,0002	0,00%
Desp. Gerais	0,8718	0,7494	9,90%
Enc. Financeiros	0,2150	0,2021	2,67%
Outros Custos Opr.	0,0170	0,0119	0,16%
Seg. Resp. Civil	0,0368	0,0360	0,48%
Seg. Obrigatório	0,0060	0,0059	0,08%
Des. Emplacamento	0,0009	0,0009	0,01%
IPVA	0,0000	0,0000	0,00%
Receitas Complem.	-0,0021	-0,0080	-0,11%
Soma	7,0585	7,4159	98,00%
Mark-Up	0,0000	0,0000	
Dedução da Remuneração da Capital	0,0000	0,0000	
Sub-Total	7,0585	7,4159	98,00%
Impostos	0,1443	0,1513	2,00%
Total	7,2128	7,5672	100%


SISTEMA DE TRANSPORTE PÚBLICO DE PASSAGEIROS
ACOMPANHAMENTO MENSAL DO CUSTO
Cálculo do Custo do Passageiro Transportado

3. DADOS OPERACIONAIS

Mês/Ano Base: Maio/2015
Operadora: Auto Viação Chapecó Ltda.

INFORMAÇÕES BÁSICAS

1. CUSTO DO PASSAGEIRO TRANSPORTADO

1.1 Custo do Passageiro Transportado	3,44
1.2 Tarifa Única	2,20

2. PREÇO DAS PASSAGENS VIGENTES

2.1 Passagem Antecipada	2,47
2.2 Passagem Embarcada	2,70
2.3 Estudantes	1,10
2.4 Vale-Transporte	2,47

3. PASSAGEIROS TRANSPORTADOS - DEMANDA MÉDIA MENSAL

3.1 Passageiros Transportados	887.359
3.1.1 Passageiros Pagantes	778.334
3.1.1.1 Passageiros Pagantes - Antecipado	72.432
3.1.1.2 Passageiros Pagantes - Embarcado	187.378
3.1.1.3 Passageiros Estudantes	152.245
3.1.1.4 Passageiros Vale-Transporte	366.279
3.1.2 Gratuidades	109.025
3.1.3 Passageiros Transportados Equivalentes	711.339
3.1.4 Taxa de Equivalência	80,16%

	0%
	-9%
Descontos	55%
	0%
	100%



3. DADOS OPERACIONAIS

4. PERCURSO TOTAL - MÉDIA MENSAL

4.1 Percurso Total	323.527
4.2 Percurso Operacional Programado	313.651
4.3 Percurso Ocioso	9.876

5. DISTRIBUIÇÃO DA FROTA

5.1 Distribuição Etária da Frota

	Idade da Frota		Micro	Leve Convencional	Pesado	Articulado Especial	Total de Veículos	Total de Anos
	Anos	Faixa etária						
2015	0	0 a 1	0	0	20	0	20	0
2014	1	1 a 2	0	0	1	0	1	1
2013	2	2 a 3	0	14	2	0	16	32
2012	3	3 a 4	0	0	1	0	1	3
2011	4	4 a 5	0	0	14	0	14	56
2010	5	5 a 6	0	0	0	0	0	0
2009	6	6 a 7	1	0	15	1	17	102
2008	7	7 a 8	0	0	5	0	5	35
2007	8	8 a 9	0	0	0	0	0	0
2006	9	9 a 10	0	0	0	0	0	0
2005	10	10 a 11	0	0	0	0	0	0
2004	11	11 a 12	0	0	0	0	0	0
2003	12	12 a 13	0	0	0	0	0	0
2002	13	13 a 14	0	0	0	0	0	0
2001	14	14 a 15	0	0	0	0	0	0
2000	15	15 a 16	0	0	0	0	0	0
	Total		1	14	58	1		229

3.5.2 Idade Média da Frota

anos

3.5.3 Composição da Frota

3.5.3.1 Distribuição por Categoria

Categorias	Veículos
I - Micro	1
II - Leve/Convencional	14
III - Pesado	58
IV - Articulado	1
Soma	74

3.5.3.2 Distribuição por Aplicação

Categorias	Frota		
	Operacionais	Res.Técnica	Total
I - Micro	1		1
II - Leve/Convencional	14		14
III - Pesado	51	7	58
IV - Articulado	1		1
Soma	67	7	74





SISTEMA DE TRANSPORTE PÚBLICO DE PASSAGEIROS
 ACOMPANHAMENTO MENSAL DO CUSTO
 Cálculo do Custo de Passageiro Transportado

4. TRSMP/PCS

Mês/Ano Base:	Maio/2015
Operadora:	Airto Viagem Chapecó Ltda.

4.1. PREÇO DE INSUMOS

1. COMBUSTÍVEL

1.1 Óleo Diesel

2,5250 R\$ Litro

2. MATERIAL RODANTE

2.1 Pneus

2.1.1 Quantidades

Categorias	1000 X 20	1100 X 20	1100X 22	11 R X 22,5	215/75 X 17,5	275/80 X 22,5	Quantidade
I - Micro					6		6
II - Leve/Conv.						30	30
III - Pesado						312	312
IV - Articulado						10	10
Soma	0	0	0	0	6	412	418

2.1.2 Preço

Categorias	1000 X 20	1100 X 20	1100X 22	11 R X 22,5	215/75 X 17,5	275/80 X 22,5	Preço Médio
I - Micro					738,00		738,00
II - Leve/Conv.						1.475,00	1.475,00
III - Pesado						1.419,00	1.419,00
IV - Articulado						1.419,00	1.419,00
Soma	0,00	0,00	0,00	0,00	738,00	4.813,00	5.051,00

2.2 Câmara de Ar

2.2.1 Quantidades

Categorias	1000 X 20	1100 X 20	1100X 22	11 R X 22,5	215/75 X 17,5	275/80 X 22,5	Quantidade
I - Micro							0
II - Leve/Conv.							0
III - Pesado							0
IV - Articulado							0
Soma	0	0	0	0	0	0	0

2.2.2 Preço

Categorias	1000 X 20	1100 X 20	1100X 22	11 R X 22,5	215/75 X 17,5	275/80 X 22,5	Preço Médio
I - Micro							0,00
II - Leve/Conv.							0,00
III - Pesado							0,00
IV - Articulado							0,00
Soma	0,00	0,00	0,00	0,00	0,00	0,00	0,00

2.3 Protetor

2.3.1 Quantidades

Categorias	1000 X 20	1100 X 20	1100X 22	11 R X 22,5	215/75 X 17,5	275/80 X 22,5	Quantidade
I - Micro							0
II - Leve/Conv.							0
III - Pesado							0
IV - Articulado							0
Soma	0	0	0	0	0	0	0



4. INSUMOS

2.3.2 Preço

Categorias	1000 X 20	1100 X 20	1100X 22	11 R X 22,5	215/75 X 17,5	275/80 X 22,5	Preço Médio
I - Micro							0,00
II - Leve/Conv.							0,00
III - Pesado							0,00
IV - Articulado							0,00
Soma	0,00	0,00	0,00	0,00	0,00	0,00	0,00

2.4 Recapagem

2.4.1 Quantidades

Categorias	1000 X 20	1100 X 20	1100X 22	11 R X 22,5	215/75 X 17,5	275/80 X 22,5	Quantidade
I - Micro					15		15
II - Leve/Conv.						180	180
III - Pesado						825	825
IV - Articulado						25	25
Soma	0	0	0	0	15	1.030	1.045

2.4.2 Preço

Categorias	1000 X 20	1100 X 20	1100X 22	11 R X 22,5	215/75 X 17,5	275/80 X 22,5	Preço Médio
I - Micro					230,00		230,00
II - Leve/Conv.						385,00	385,00
III - Pesado						396,00	396,00
IV - Articulado						396,00	396,00
Soma	0,00	0,00	0,00	0,00	230,00	1.177,00	1.407,00

2.5 Rodagem - Preço Médio

Categorias	Pneu	Câmara	Protetor	Recapagem	Preço	Veículo
I - Micro	738,00	0,00	0,00	230,00	968,00	1
II - Leve/Conv.	1.475,00	0,00	0,00	385,00	1.860,00	14
III - Pesado	1.419,00	0,00	0,00	396,00	1.815,00	58
IV - Articulado	1.419,00	0,00	0,00	396,00	1.815,00	1
Soma (Preço Médio)	1.420,38	0,00	0,00	391,68	1.812,07	74

3. FROTA

3.1 Chassis

3.1.1 Categoria I - Micro

Fabricante & Modelo	Qtd.	Preço
Mercedes Bens 915 E OD	1	107.701,89
Preço Médio	1	107.701,89

3.1.2 Categoria II - Leve / Convencional

Fabricante & Modelo	Qtd.	Preço
Volkswagen 15 190 E OD EURO V	14	144.500,00
Preço Médio	14	144.500,00



3.1.3 Categoria III - Pesado

Fabricante & Modelo	Qtd.	Preço
Volkswagen - Padron 17.230 E.OO	29	131.000,00
Volkswagen - Alongado 17.230 E.OO	5	131.000,00
Volkswagen - Padron 17.230 E.OO EURO	4	153.500,00
Volkswagen - Padron 17.230 E.OO EURO	20	250.000,00
Preço Médio	58	166.375,00

3.1.4 Categoria IV - Articulado / Especial

Fabricante & Modelo	Qtd.	Preço
Volkswagen 17.230 E.OO	1	156.000,00
Preço Médio	1	156.000,00

3.2 Carroceria

3.2.1 Categoria I - Microônibus

Fabricante & Modelo	Qtd.	Preço
Descrição		
COMIL MERCEDES	1	170.701,89
Preço Médio	1	170.701,89

3.2.2 Categoria II - Leve / Convencional

Fabricante & Modelo	Qtd.	Preço
Descrição		
Mascarello Gran Via	14	100.000,00
Preço Médio	14	100.000,00

3.2.3 Categoria III - Pesado

Fabricante & Modelo	Qtd.	Preço
Descrição		
Comil - Sveito	54	100.364,11
Mascarello Gran Via	4	100.364,11
Preço Médio	58	100.364,11



3.2.4 Categoria IV - Articulado / Especial

Fabricante & Modelo	Qtde.	Preço
Corolla Duplo	1	162.564,11
Preço Médio	1	162.564,11

3.3 Preço Médio por Categoria

Categoria	Veículo	Preço		
		Chassi	Carroceria	Total
I	Micro	170.701,89	170.701,89	341.403,78
II	Leve/Conv.	72.250,00	50.000,00	122.250,00
III	Pesado	138.500,00	66.909,41	205.409,41
IV	Art./Especial	156.000,00	162.564,11	318.564,11

3.4 Composição da Frota

Categoria	Veículo	Frota		
		Operante	Reserva	Total
I	Micro	1	0	1
II	Leve/Conv.	14	0	14
III	Pesado	53	7	60
IV	Art./Especial	1	0	1

Frota Total 76

3.5 Veículo Padrão

3.5.1 Veículo Padrão - Preço Médio Ponderado

Categoria	Veículo	Preço	Qtde
I	Micro	341.403,78	1
II	Leve/Conv.	122.250,00	14
III	Pesado	205.409,41	53
IV	Art./Especial	318.564,11	1

Frota Total 76

Preço Médio 193.013,43

3.5.2 Veículo Padrão - Preço Médio Menos Rodagem

Categoria	Veículo	Preço do Veículo	Preço da Rodagem	Preço do Veículo Menos Rodagem	Qtde
I	Micro	341.403,78	5.803,00	335.595,78	1
II	Leve/Conv.	122.250,00	11.160,00	111.090,00	14
III	Pesado	205.409,41	10.890,00	194.519,41	53
IV	Art./Especial	318.564,11	18.150,00	300.414,11	1

Frota Total 76

Preço Médio 182.072,92



4. CUSTO DE PESSOAL

4.1 Pessoal Operacional

4.1.1 Motorista

4.1.2 Cobrador

4.1.3 Fiscal/Despachante

4.1.4 Bilheteiro/Porteiro

4.1.5 Manutenção

4.2 Pessoal Administrativo

4.2.1 Mão-de-Obra Administrativa

4.2.2 Mão-de-Obra Gerencial

4.3 Benefícios Sociais

4.3.1 Benefícios Sociais

4.3.2 Equipamentos de Proteção Individual (EPI)

4.4 Honorários Administração

5. DESPESAS ADMINISTRATIVAS MENSIS - COMPOSIÇÃO PARA REMUNERATÓRIA

5.1 Serviços de Bilheteagem Eletrônica - SBE

5.1.1 Serviços de Bilheteagem Eletrônica - SBE

5.1.2 Cartões do SBE

5.2 Serviços de Atendimento ao Passageiro - SAP

5.3 Serviço Especial de Atendimento a Pessoa Portadora de Dificuldade de Locomoção Severa

5.4 Serviço de Manutenção de Abrigos e Terminais

5.5 Despesas Administrativas - Gerais

5.5.1 Veículo de Apoio

5.5.2 Treinamento

5.5.3 Atualização Tecnológica

5.5.4 Assessoria Técnica

5.5.5 Manutenção e Segurança

5.5.6 Serviço de Utilidade Pública

5.5.7 Representação Viagens e Estádios

5.5.8 Material de Consumo

5.5.9 Serviços de Tercelros da Manutenção

5.5.10 Outras Despesas Administrativas

5.6 Encargos Financeiros

5.6.1 Juros Pagos

5.6.2 Despesas Bancárias

5.6.3 Seguro Garantia

Salário Médio Ponderado	Disc. Coletivo	Enc. Sociais
1.985,85	0,00%	57,82%
904,72	0,00%	57,82%
1.390,22	0,00%	57,82%
953,47	0,00%	57,82%
1.184,64	0,00%	57,82%

3.745,87

1.206,83

3.539,04

106.715,46

104.840,23

1.875,23

10.580,64

3.435,18

2.358,13

1.977,00

0,00

0,00

90,68

242.448,75

2.849,07

6.562,31

77.081,88

11.741,38

37.139,49

7.764,25

0,00

3.103,01

8.333,08

87.927,82

65.388,89

65.102,23

266,72

0,00



4. INDIQUIDOS

5.7 Outros Custos Operacionais

- 5.7.1 Higienização e Limpeza de Veículos
- 5.7.2 Conserto de Pneus
- 5.7.3 Vistoria do Poder Concedente

5.8 GRIS - Gerenciamento de Riscos

- 5.8.1 Despesa Anual com o Seguro de Responsabilidade Civil
- 5.8.2 Despesa Anual com o Seguro Obrigatório por Veículo
- 5.8.3 Despesas Anuais com Empacotamento
- 5.8.4 Despesa Anual com o IPVA Por Veículo

5.7.1	8.641,28
5.7.2	2.406,28
5.7.3	1.435,00
	0,00
5.8	19.897,46
5.8.1	139.960,00
5.8.2	22.909,90
5.8.3	3.500,00
5.8.4	0,00
Total	21.691,67
Total	1.904,15
Total	201,67
Total	0,00

6. BILHETAGEM ELETRÔNICA

6.1 Investimento Inicial

- 6.1.1 Auto Viação Chapecó Ltda.

6.2 Kit Validador

- 6.3 Validadores (kit fixo e embarcado)

- 6.3.1 Embarcado (por veículo)

- 6.3.2 Fixo (por ponto de venda)

6.4 Sistema de Bilhetagem Eletrônica

Preço
548.695,90
548.695,90
548.695,90

Preço
74
Quantidade
74
74
74

Total
1.097.391,80
1.097.391,80
7.414,61
7.414,61
0,00
7.414,61

7. INVESTIMENTO EM SISTEMA DE MONITORAMENTO - EM TEMPO REAL

- 7.1 Auto Viação Chapecó Ltda.

- 7.2.1 Kit de Monitoramento

Preço
825.478,50

Quantidade
74

825.478,50
825.478,50

8. INVESTIMENTOS NO TERMINAL CENTRAL

Investimentos mobilizados pela construção do Novo Terminal

- 8.1 Auto Viação Chapecó Ltda.

11.155,11
1.407.579,43

1.407.579,43

9. OUTORGA PELA PRORROGAÇÃO DA CONCESSÃO

Outorga pelo valor da Concessão - Item 2.5, cláusula 24 - 2ª Terno Aditivo ao Contrato de Concessão

- 9.1.1 Auto Viação Chapecó Ltda.

4.000.000,00


4.000.000,00

10. RECEITAS COMPLEMENTARES

- 7.2 Receita Mensal com Publicidade

2.500,00

2.000,00





SISTEMA DE TRANSPORTE PÚBLICO DE PASSAGEIROS
ACOMPANHAMENTO MENSAL DO CUSTO
Cálculo do Custo do Passageiro Transportado

5. PARÂMETROS DE CÁLCULO I

Mês/Ano Base	Maio/2015
Operadora:	Auto Viação Chapecó Ltda.

1. CLASSIFICAÇÃO DA FROTA

CLASSIFICAÇÃO DA FROTA		
Veículo	Potência do Motor	Categoria
Micro-Ônibus	Até 150 HP	I
Leve	Até 200 HP	II
Convencional	Até 240 HP	III
Convencional Alongado	Até 240 HP	IV
Pesado/Padron	A partir de 200 HP	V
Articulado/Especial	A partir de 200 HP	VI

1.1 Coeficientes

1.1.1 Coeficiente de Frota Reserva

9,46% da frota total

1.2 Coeficientes

1.2.1 Coeficiente de Quilometragem Improdutiva

3,15% da quilometragem total

2. IDADE PARA EFEITO DE REMUNERAÇÃO E DEPRECIÇÃO

2.1 Idade dos Equipamentos de Informática e Bilhetagem Eletrônica para efeito de Depreciação e Remuneração

REMUNERAÇÃO E DEPRECIÇÃO - INFORMÁTICA E BILHETAGEM ELETRÔNICA				
Bilhetagem	Depreciação	Valor Residual	Taxa Anual	Vida Útil
Kit Embarcado	5 anos	0%	12%	5 anos
Kit Fixo	5 anos	0%	12%	5 anos
Equip. Informática	5 anos	0%	12%	5 anos

Método de COLE

2.2 Idade da Frota para efeito de Remuneração

REMUNERAÇÃO DA FROTA			
Classificação	Vida Útil	Valor Residual	Taxa Anual
Micro-Ônibus	10 anos	10%	12%
Leve	10 anos	10%	12%
Convencional	10 anos	10%	12%
Convencional Alongado	10 anos	10%	12%
Pesado/Padron	12 anos	10%	12%
Articulado/Especial	15 anos	10%	12%

Obs: O Fator de Remuneração depende da Faixa Etária do Veículo deduzida a parcela já depreciada.

2.3 Coeficientes de Remuneração do Capital Imobilizado em Veículos e Kit de Bilhetagem Eletrônica

	Microônibus	Leve	Pesado	Articulado	Kit Validador
0 a 1 ano	0,1200	0,1200	0,1200	0,1200	0,1200
1 a 2 anos	0,0987	0,0987	0,1013	0,1004	0,0752
2 a 3 anos	0,0800	0,0800	0,0848	0,0827	0,0626
3 a 4 anos	0,0640	0,0640	0,0669	0,0670	0,0482
4 a 5 anos	0,0507	0,0507	0,0569	0,0532	0,0304
5 a 6 anos	0,0400	0,0400	0,0458	0,0415	0,0240
6 a 7 anos	0,0320	0,0320	0,0365	0,0316	0,0240
7 a 8 anos	0,0267	0,0267	0,0291	0,0238	0,0240
8 a 9 anos	0,0240	0,0240	0,0236	0,0179	0,0240
9 a 10 anos	0,0240	0,0240	0,0199	0,0140	0,0240
10 a 11 anos	0,0240	0,0240	0,0180	0,0120	0,0240
11 a 12 anos	0,0240	0,0240	0,0180	0,0120	0,0240
12 a 13 anos	0,0240	0,0240	0,0180	0,0120	0,0240
13 a 14 anos	0,0240	0,0240	0,0180	0,0120	0,0240
14 a 15 anos	0,0240	0,0240	0,0180	0,0120	0,0240
+ de 15 anos	0,0240	0,0240	0,0180	0,0120	0,0240



5. PARÂMETROS DE CÁLCULO I

2.4. Remuneração do Capital Investido em instalações, Máquinas, Equipamentos e Almoarifado

REMUNERAÇÃO DO CAPITAL INVESTIDO			
Investimento	Fator %	Taxa Anual	Base Referencial
Almoarifado	0,03	12%	Veic. Padrão Novo Comp.
Máquinas, Equipamentos e Ferramental	0,04	12%	Veic. Padrão Novo Comp.
Prédios e Instalações	0,04	12%	Veic. Padrão Novo Comp.

2.5 Idade da Frota para efeito de Depreciação - Método de COLE

DEPRECIÇÃO DA FROTA			
Classificação	Depreciação	Vida Útil	Valor Residual
Micro-Ônibus	8 anos	10 anos	10%
Leve	8 anos	10 anos	10%
Convencional	8 anos	10 anos	10%
Convencional Alongado	10 anos	12 anos	10%
Pesado/Padron	10 anos	12 anos	10%
Articulado/Especial	10 anos	15 anos	10%

2.6 Coeficientes de Depreciação do Capital

	Microônibus	Leve	Pesado	Articulado	Kit Validador
0 a 1 ano	0,1778	0,1778	0,1545	0,1636	0,2667
1 a 2 anos	0,1556	0,1556	0,1391	0,1473	0,2193
2 a 3 anos	0,1333	0,1333	0,1236	0,1309	0,1600
3 a 4 anos	0,1111	0,1111	0,1082	0,1145	0,1067
4 a 5 anos	0,0889	0,0889	0,0927	0,0982	0,0533
5 a 6 anos	0,0667	0,0667	0,0772	0,0818	0,0000
6 a 7 anos	0,0444	0,0444	0,0618	0,0655	0,0000
7 a 8 anos	0,0222	0,0222	0,0464	0,0491	0,0000
8 a 9 anos	0,0000	0,0000	0,0309	0,0327	0,0000
9 a 10 anos	0,0000	0,0000	0,0155	0,0164	0,0000
10 a 11 anos	0,0000	0,0000	0,0000	0,0000	0,0000
11 a 12 anos	0,0000	0,0000	0,0000	0,0000	0,0000
12 a 13 anos	0,0000	0,0000	0,0000	0,0000	0,0000
13 a 14 anos	0,0000	0,0000	0,0000	0,0000	0,0000
14 a 15 anos	0,0000	0,0000	0,0000	0,0000	0,0000
+ de 15 anos	0,0000	0,0000	0,0000	0,0000	0,0000

2.7 Depreciação de Máquinas, Instalações e Equipamentos

DEPRECIÇÃO DO CAPITAL INVESTIDO			
Investimento	Fator	Taxa Anual	Base Referencial
Depreciação de Mq., Inst. e Equip.	0,001	12%	Veic. Padrão Novo Comp.

Padrão GEIPIOT - 1982

3. COEFICIENTES DE CONSUMO

3.1 Combustível

Classificação	COMBUSTÍVEL - ÓLEO DIESEL		
	Intervalo de Confiança		
	Limite Inferior - Km	Coefficiente em uso - Km	Limite Superior - Km
Micro-Ônibus	0,280	0,300	0,330
Leve	0,330	0,390	0,390
Convencional	0,350	0,390	0,450
Convencional Alongado	0,400	0,500	0,500
Pesado/Padron	0,430	0,500	0,530
Articulado/Especial	0,530	0,650	0,650

3.2 Lubrificantes

Classificação	LUBRIFICANTES		
	Intervalo de Confiança		
	Limite Inferior - L/Km	Coefficiente em uso - L/Km	Limite Superior - L/Km
Micro-Ônibus	0,040	0,060	0,060
Leve	0,040	0,060	0,060
Convencional	0,040	0,060	0,060
Convencional Alongado	0,040	0,060	0,060
Pesado/Padron	0,040	0,060	0,060
Articulado/Especial	0,040	0,060	0,060



5. PARÂMETROS DE CÁLCULO I

3.3 Material Rodante

3.3.1 Pneus

Classificação	RODAGEM - PNEUS					
	Limite Inferior - Km	Intervalo de Confiança			Nº Pneus	Coeficiente
		Coeficiente em uso - Km				
Micro-Ônibus	85.000	105.000	125.000	6	0,000057	
Leve	85.000	105.000	125.000	6	0,000057	
Convencional	85.000	105.000	125.000	6	0,000057	
Convencional Alongado	105.000	105.000	125.000	6	0,000057	
Pesado/Padron	105.000	105.000	125.000	6	0,000057	
Articulado/Especial	105.000	105.000	125.000	10	0,000055	

3.3.2 Câmaras de Ar

Classificação	RODAGEM - CÂMARA DE AR					
	Limite Inferior - Km	Intervalo de Confiança			Nº Câmaras	Coeficiente
		Coeficiente em uso - Km				
Micro-Ônibus	85.000	105.000	125.000	12	0,000114	
Leve	85.000	105.000	125.000	12	0,000114	
Convencional	85.000	105.000	125.000	12	0,000114	
Convencional Alongado	105.000	105.000	125.000	12	0,000114	
Pesado/Padron	105.000	105.000	125.000	12	0,000114	
Articulado/Especial	105.000	105.000	125.000	20	0,000190	

Parâmetro = 2

3.3.3 Protetor

Classificação	RODAGEM - PROTETOR					
	Limite Inferior - Km	Intervalo de Confiança			Nº Protetores	Coeficiente
		Coeficiente em uso - Km				
Micro-Ônibus	85.000	105.000	125.000	12	0,000114	
Leve	85.000	105.000	125.000	12	0,000114	
Convencional	85.000	105.000	125.000	12	0,000114	
Convencional Alongado	105.000	105.000	125.000	12	0,000114	
Pesado/Padron	105.000	105.000	125.000	12	0,000114	
Articulado/Especial	105.000	105.000	125.000	20	0,000190	

Parâmetro = 2

3.3.4 Recapagem

Classificação	RODAGEM - RECAPAGEM					
	Limite Inferior - Km	Intervalo de Confiança			Nº Protetores	Coeficiente
		Coeficiente em uso - Km				
Micro-Ônibus	85.000	105.000	125.000	15	0,000143	
Leve	85.000	105.000	125.000	15	0,000143	
Convencional	85.000	105.000	125.000	15	0,000143	
Convencional Alongado	105.000	105.000	125.000	15	0,000143	
Pesado/Padron	105.000	105.000	125.000	15	0,000143	
Articulado/Especial	105.000	105.000	125.000	25	0,000238	

Parâmetro = 2,5 [2;3]

4. PEÇAS, ACESSÓRIOS E MANUTENÇÃO

Classificação	PEÇAS - ACESSÓRIOS - MANUTENÇÃO					
	Limite Inferior - %	Intervalo de Confiança			PMM - Km	Coeficiente
		Coeficiente em uso - %				
Micro-Ônibus	0,33	0,83	0,83	6.500	0,00000128	
Leve	0,33	0,83	0,83	6.500	0,00000128	
Convencional	0,33	0,83	0,83	6.500	0,00000128	
Convencional Alongado	0,33	0,83	0,83	6.500	0,00000128	
Pesado/Padron	0,33	0,83	0,83	6.500	0,00000128	
Articulado/Especial	0,33	0,83	0,83	6.500	0,00000128	

PMM = Percurso Médio Mensal - Km/Velc. X mês



5. PARÂMETROS DE CÁLCULO I

5. FATOR DE UTILIZAÇÃO

5.1 Pessoal de Operação

Categoria	PESSOAL DE OPERAÇÃO			
	Limite Inferior - FU	Intervalo de Confiança Coeficiente em uso - FU	Limite Superior - FU	Encargos Sociais %
Motorista	2,20	2,80	2,80	57,82%
Cobrador ou Aux. de Bordo	2,20	2,80	2,80	57,82%
Bilheteiro, Porteiro de Est.	0,00	0,08	0,00	57,82%
Fiscal/Despachante	0,20	0,35	0,50	57,82%

5.2 Pessoal de Manutenção

Categoria	PESSOAL DE MANUTENÇÃO			
	Limite Inferior - FU	Intervalo de Confiança Coeficiente em uso - FU	Limite Superior - FU	Encargos Sociais %
Manutenção	12,00%	13,50%	15,00%	57,82%

Percentual incidente sobre o custo do pessoal de operação.

5.3 Pessoal de Administração

Categoria	PESSOAL DE ADMINISTRAÇÃO			
	Limite Inferior - FU	Intervalo de Confiança Coeficiente em uso - FU	Limite Superior - FU	Encargos Sociais %
Pessoal Administrativo	0,08	0,12	0,13	57,82%
Honários Administrativos	0,08	0,11	0,13	57,82%

Percentual incidente sobre o custo do pessoal de operação.

6. DESPESAS ADMINISTRATIVAS - DESPESAS GERAIS

Conta	DESPESAS GERAIS		
	Limite Inferior - %	Coeficiente em uso - %	Limite Superior - %
Despesas Gerais	0,17	0,33	0,33

7. TRIBUTOS E REPASSES

Imposto sobre Serviços - ISS	0,00
Contribuição Social sobre o Faturamento - COFINS	0,00
Programa de Integração Social - PIS	0,00
Encargos Sociais Incidente Sobre a Receita	2,00
Soma	2,00

8. PARÂMETROS DE DIMENSIONAMENTO DA GARAGEM, OFICINAS E INSTALAÇÕES

Variável	PARÂMETROS DE DIMENSIONAMENTO Especificação	Índices	Unidade
Mp	Metragem quadrada necessária de pátio por veículo	74,50	m ²
Mo	Metragem quadrada de oficina necessária por veículo	27,50	m ²
Ma	Metragem quadrada de área administrativa por veículo	2,00	m ²
Vul	Número de meses de vida útil das instalações	360	mês
Vue	Número de meses de vida útil - máquinas e equipamentos	180	mês
Ce	Capital investido em máquinas e equipamentos	Valor Patrimonial Inventariado	RS



SISTEMA DE TRANSPORTE PÚBLICO DE PASSAGEIROS
 ACOMPANHAMENTO MENSAL DO CUSTO
 Cálculo do Custo do Passageiro Transportado

7. CUSTO DO PASSAGEIRO TRANSPORTADO

Mês/Ano Base: Maio/2015
 Operadora: Auto Viação Chapecó Ltda.

CÁLCULO - ANEXO I - DECRETO Nº 19.342/06/08

2. INSUMOS BÁSICOS

		2.5250
2.1	PREÇO DE UM LITRO DE COMBUSTÍVEL	
2.2	DESPESAS COM PESSOAL OPERACIONAL	
2.2.1	Motorista	1.583,95
2.2.2	Cobrador	904,72
2.2.3	Fiscal/Despachante	1.560,22
2.2.4	Bilheteiro/Porteiro	853,47
2.2.5	Manutenção	1.184,64
2.3	DESPESAS COM PESSOAL ADMINISTRATIVO	
2.4.1	Mão-de-Obra Administrativa	4.745,87
2.4.2	Mão-de-Obra Gerencial	1.206,83
2.4	BENEFÍCIO SOCIAIS	3.539,04
2.5	HONORÁRIOS ADMINISTRATIVOS	106.715,48
2.6	DESPESAS COM O SBE	10.680,64
2.7	DESPESAS COM O SAC	3.435,13
2.8	DESPESAS COM O SERVIÇO DE TRANSPORTE DE PPVLS	0,00
2.9	DESPESAS COM MANUTENÇÃO DE ABRIGOS E TERMINAIS	0,00
2.10	DESPESAS ADMINISTRATIVAS - GERAIS	80,68
2.11	DESPESAS COM ENCARGOS FINANCEIROS	242.449,79
2.12	DESPESA COM OUTROS CUSTOS OPERACIONAIS	65.368,95
2.13	DESPESA ANUAL COM GERENCIAMENTO DE RISCOS	3.841,28
2.13.1	Seguro de Responsabilidade Civil	166.289,80
2.13.2	Seguro Obrigatório	139.540,00
2.13.3	Emplacamento	12.849,80
2.13.4	IPVA	3.500,00
2.14	INVESTIMENTO COM A BILHETAGEM ELETRÔNICA POR VEÍCULO	0,00
2.14.1	Validadores (kit fixo e embarcado)	14.829,62
2.14.2	Sistema de Bilhetagem Eletrônica	7.414,81
2.15	INVESTIMENTO EM SISTEMA DE MONITORAMENTO	7.414,81
		12.155,11

Salário Médio Ponderado	Disc. Coletivo	Salário Corrigido
1.583,95	0,00%	1.583,95
904,72	0,00%	904,72
1.560,22	0,00%	1.560,22
853,47	0,00%	853,47
1.184,64	0,00%	1.184,64



1.15 INVESTIMENTOS NO TERMINAL CENTRAL E INFRAESTRUTURA		
1.16.1	Auto Viação Chapecó Ltda.	1.407.579,43
1.17	Outorga pelo valor da Concessão - Item 2.6, cláusula 2ª - 1º Termo Aditivo ao Contrato de Concessão	1.407.579,43
1.17.1	Auto Viação Chapecó Ltda.	4.000.000,00
1.18	RECEITAS COMPLEMENTARES	4.000.000,00
2. PREÇO DA RODAGEM		2.600,00
2.1 PREÇO PONDERADO DE UM PNEU NOVO		
2.1.1	Microônibus	738,00
2.1.2	Ônibus Leve	1.475,00
2.1.3	Ônibus Pesado	1.419,00
2.1.4	Ônibus Articulado	1.419,00
2.2 PREÇO PONDERADO DE UMA RECAPAGEM		
2.2.1	Microônibus	230,00
2.2.2	Ônibus Leve	365,00
2.2.3	Ônibus Pesado	395,00
2.2.4	Ônibus Articulado	396,00
2.3 PREÇO PONDERADO DE UMA CÂMARA		
2.3.1	Microônibus	0,00
2.3.2	Ônibus Leve	0,00
2.3.3	Ônibus Pesado	0,00
2.3.4	Ônibus Articulado	0,00
2.4 PREÇO PONDERADO DE UM PROTETOR		
2.4.1	Microônibus	0,00
2.4.2	Ônibus Leve	0,00
2.4.3	Ônibus Pesado	0,00
2.4.4	Ônibus Articulado	0,00
2.5 PREÇO PONDERADO DA RODAGEM - Para cálculo dos custos fixos		
2.5.1	Microônibus (6 pneus)	4.428,00
2.5.2	Ônibus Leve (6 pneus)	8.850,00
2.5.3	Ônibus Pesado (6 pneus)	8.514,00
2.5.4	Ônibus Articulado (10 pneus)	14.190,00





7. CUSTO DO PASSAGEIRO TRANSPORTADO

2.6 PREÇO PONDERADO DA RODAGEM - Para cálculo dos custos variáveis		
2.6.1	Microônibus (5 pneus)	7.878,00
2.6.2	Ônibus Leve (6 pneus)	14.625,00
2.6.3	Ônibus Pesado (6 pneus)	14.454,00
2.6.4	Ônibus Articulado (10 pneus)	24.090,00
3. PREÇO DO VEÍCULO-PADRÃO		
3.1 PREÇO PONDERADO DO VEÍCULO-PADRÃO COMPLETO		
3.1.1	Microônibus	341.403,78
3.1.2	Ônibus Leve	122.250,00
3.1.3	Ônibus Pesado	205.409,41
3.1.4	Ônibus Articulado	318.964,11
3.2 PREÇO PONDERADO DA RODAGEM (para o cálculo dos custos fixos)		
3.2.1	Microônibus	4.428,00
3.2.2	Ônibus Leve	8.850,00
3.2.3	Ônibus Pesado	8.514,00
3.2.4	Ônibus Articulado	14.190,00
3.3 PREÇO PONDERADO DO VEÍCULO-PADRÃO MENOS A RODAGEM		
3.3.1	Microônibus	336.975,78
3.3.2	Ônibus Leve	113.400,00
3.3.3	Ônibus Pesado	196.895,41
3.3.4	Ônibus Articulado	304.774,11
3.4 PREÇO DO VEÍCULO-PADRÃO COMPLETO		
3.5 PREÇO DO VEÍCULO-PADRÃO MENOS A RODAGEM		
4. DADOS OPERACIONAIS		
4.1 QUANTIDADE DE PASSAGEIROS EQUIVALENTES MENSIS		
		711.339



4.2 FROTA

4.2.1 Distribuição Etária da Frota

Idade (anos)	Microônibus	Ônibus Leve	Ônibus Pesado	Ônibus Articulado
0 a 1	0	0	20	0
1 a 2	0	0	1	0
2 a 3	0	14	2	0
3 a 4	0	0	1	0
4 a 5	0	0	14	0
5 a 6	0	0	0	0
6 a 7	1	0	15	1
7 a 8	0	0	5	0
8 a 9	0	0	0	0
9 a 10	0	0	0	0
10 a 11	0	0	0	0
11 a 12	0	0	0	0
12 a 13	0	0	0	0
13 a 14	0	0	0	0
14 a 15	0	0	0	0
+ de 15	0	0	0	0
Total	1	14	58	1

4.2.2 Frota Total

74 1

4.2.3 Frota Reserva

Frota Total = 74

Coefficiente de Frota de Reserva = 0,005

74 x 0,005 = 0,37

0,37 2

4.2.4 Frota Operante

57 3

4.3 QUILOMETRAGEM MENSAL PERCORRIDA

4.3.1 Quilometragem Produtiva

4.3.2 Quilometragem Improdutiva

513.651 4

Quilometragem Produtiva = 513.651

Coefficiente de Quilometragem Improdutiva = 0,031

513.651 x 0,031 = 15.923,181

15.923,181 5

4.3.3 Quilometragem Total

323.527 6

4.4 PERCURSO MÉDIO MENSAL (PMM)

Percurso Médio Mensal (km/veículo.mês)

Quilometragem Percorrida (km/mês)

Frota Operante (veículos)

PMM =

323.527

57

5.658,544 7

4.5 ÍNDICE DE PASSAGEIROS EQUIVALENTES POR QUILOMETRO (IPKeq)

IPKeq (pass/km)

Passageiros Equivalentes (pass/mês)

Quilometragem Percorrida (km/mês)

IPKeq =

711.339

323.527

2.198,7 8



5. CUSTOS VARIÁVEIS

5.1 COMBUSTÍVEL

5.1.1 Custo do Combustível por Quilômetro

	Preço Unitário (R\$/litro)		Índice de Consumo (litros/km)		Custo por Quilômetro (R\$/km)	
Microônibus	2,5250	1	0,3000	=	0,7575	9
Ônibus Leve	2,5250	1	0,3900	=	0,9848	10
Ônibus Pesado	2,5250	1	0,5000	=	1,2625	11
Ônibus Articulado	2,3750	1	0,6500	=	1,6413	12

5.1.2 Ponderação do Custo do Combustível por Quilômetro

	Custo por Quilômetro (R\$/km)		Frota (veículos)		Produto	
Microônibus	0,7575	9	1	=	0,7575	13
Ônibus Leve	0,9848	10	34	=	13,7865	14
Ônibus Pesado	1,2625	11	58	=	73,7250	15
Ônibus Articulado	1,6413	12	1	=	1,6413	16
Soma					89,4103	17

5.1.3 Custo Ponderado do Combustível por Quilômetro

Soma	89,4103	17	+	Frota Total (veículos)	71	=	Custo por Quilômetro (R\$/km)	1,2593	18
------	---------	----	---	------------------------	----	---	-------------------------------	--------	----

5.2 LUBRIFICANTES

Preço Unitário (R\$/litro)	2,5250	1	=	Índice de Consumo (litros de comb./km)	0,0600	=	Custo por Quilômetro (R\$/km)	0,1515	19
----------------------------	--------	---	---	--	--------	---	-------------------------------	--------	----



5.3 RODAGEM

5.3.1 Custo da Rodagem por Quilômetro

	Preço Ponderado da Rodagem (R\$/conjunto)		Vias Util (km/conjunto)		Custo por Quilômetro (R\$/km)	
Microônibus	7.878,00	+	105.000	=	0,0750	20
Ônibus Leve	14.625,00	+	105.000	=	0,1393	21
Ônibus Pesado	14.194,00	+	105.000	=	0,1377	22
Ônibus Articulado	24.090,00	+	105.000	=	0,2294	23

5.3.2 Ponderação do Custo da Rodagem por Quilômetro

	Custo por Quilômetro (R\$/km)		Frota (veículos)		Produto	
Microônibus	0,0750	x	1	=	0,0750	24
Ônibus Leve	0,1393	x	14	=	1,9500	25
Ônibus Pesado	0,1377	x	58	=	7,9841	26
Ônibus Articulado	0,2294	x	1	=	0,2294	27
Soma			74	=	10,2386	28

5.3.3 Custo Ponderado da Rodagem por Quilômetro

Soma	10,2386	÷	74	=	0,1384	29
-------------	----------------	---	-----------	---	---------------	-----------

5.4 PEÇAS E ACESSÓRIOS

5.4.1 Custo de Peças e Acessórios por Quilômetro

	Preço do Veículo Completo (R\$/veículo)		Índice de Consumo		Custo por Quilômetro (R\$/km)	
Microônibus	341.403,78	÷	0,0083	+		
			PMM (km/veículo) - PMM Meta			
Ônibus Leve	122.250,00	÷	0,0083	+		
			PMM (km/veículo) - PMM Meta			
					0,2101	31



7. CUSTO DO PASSAGEIRO TRANSPORTADO

Ônibus Pesado	205.409,41	0,0083	+	
PMM (km/veículo) - PMM Meta	4.523		=	0,1531 32
Ônibus Articulado	328.564,11	1,0083	+	
PMM (km/veículo) - PMM Meta	4.823		=	0,5476 33

5.4.2 Ponderação do Custo de Peças e Acessórios por Quilômetro

Custo por Quilômetro (R\$/km)		Frota (veículos)		Produto	
Microônibus 0,53683	x	1	=	0,53683	34
Ônibus Leve 0,21013	x	14	=	2,94184	35
Ônibus Pesado 0,33307	x	58	=	20,47815	36
Ônibus Articulado 0,54757	x	1	=	0,54757	37
Soma				24,5544	38

5.4.3 Custo Ponderado de Peças e Acessórios por Quilômetro

Soma (R\$.veículos/km)	24,5544	+	Frota Total (veículos)	74	=	Custo por Quilômetro (R\$/km)	0,3318	39
	38			1				

5.5 CUSTO VARIÁVEL TOTAL

Custo do Combustível (R\$/km)	1,2583	+	Custo dos Lubrificantes (R\$/km)	0,1575	+	Custo Variável Total (R\$/km)	1,8610	40
	18			19				
Custo da Rodagem (R\$/km)	0,1384	+	Custo de Peças e Acessórios (R\$/km)	0,3318	=			
	29			39				



5. CUSTOS FIXOS

6.1 CUSTOS DE CAPITAL

6.1.1 Depreciação

6.1.1.1 Depreciação do Veículo

Coefficiente de Depreciação Anual da Frota de Microônibus

Idade (anos)	Frota		Coefficiente		
0 a 1	0	X	0,1778	=	0,0000
1 a 2	0	X	0,1556	=	0,0000
2 a 3	0	X	0,1333	=	0,0000
3 a 4	0	X	0,1111	=	0,0000
4 a 5	0	X	0,0889	=	0,0000
5 a 6	0	X	0,0667	=	0,0000
6 a 7	1	X	0,0444	=	0,0000
7 a 8	0	X	0,0222	=	0,0444
8 a 9	0	X	0,0000	=	0,0000
9 a 10	0	X	0,0000	=	0,0000
10 a 11	0	X	0,0000	=	0,0000
11 a 12	0	X	0,0000	=	0,0000
12 a 13	0	X	0,0000	=	0,0000
13 a 14	0	X	0,0000	=	0,0000
14 a 15	0	X	0,0000	=	0,0000
+ de 15	0	X	0,0000	=	0,0000
			Coefficiente de Depreciação Anual	=	0,0444

Depreciação Anual da Frota de Microônibus

336.975,78	=	0,0444	=	14.976,70
0		41		42

Depreciação Anual do Microônibus

14.976,70	+ 42	=	1	=	14.976,70
			0		43

Depreciação Mensal do Microônibus

14.976,70	÷ 43	=	12	=	1.248,06
					44

Coefficiente de Depreciação Anual da Frota de Ônibus Leve

Idade (anos)	Frota		Coefficiente		
0 a 1	0	X	0,1778	=	0,0000
1 a 2	0	X	0,1556	=	0,0000
2 a 3	14	X	0,1333	=	1,8667
3 a 4	0	X	0,1111	=	0,0000
4 a 5	0	X	0,0889	=	0,0000
5 a 6	0	X	0,0667	=	0,0000
6 a 7	0	X	0,0444	=	0,0000
7 a 8	0	X	0,0222	=	0,0000
8 a 9	0	X	0,0000	=	0,0000
9 a 10	0	X	0,0000	=	0,0000
10 a 11	0	X	0,0000	=	0,0000
11 a 12	0	X	0,0000	=	0,0000
12 a 13	0	X	0,0000	=	0,0000
13 a 14	0	X	0,0000	=	0,0000
14 a 15	0	X	0,0000	=	0,0000
+ de 15	0	X	0,0000	=	0,0000
			Coefficiente de Depreciação Anual	=	1,8667



7. CUSTO DO PASSAGEIRO TRANSPORTADO

Depreciação Anual da Frota de Ônibus Leve

$$\frac{113.400,00}{0} \times \frac{1.988,7}{46} = 211.680,00 \quad 46$$

Depreciação Anual do Ônibus Leve

$$\frac{211.680,00}{46} + \frac{14}{0} = 15.120,00 \quad 47$$

Depreciação Mensal do Ônibus Leve

$$\frac{15.120,00}{47} + \frac{12}{0} = 1.700,00 \quad 48$$

Coefficiente de Depreciação Anual da Frota de Ônibus Pesado

Idade (anos)	Frota		Coefficiente		
0 a 1	20	X	0,2545	=	3,0900
1 a 2	1	X	0,1391	=	0,1391
2 a 3	2	X	0,1236	=	0,2473
3 a 4	1	X	0,1062	=	0,1062
4 a 5	14	X	0,0937	=	1,2982
5 a 6	0	X	0,0773	=	0,0000
6 a 7	15	X	0,0618	=	0,2318
7 a 8	3	X	0,0464	=	0,2373
8 a 9	0	X	0,0309	=	0,0000
9 a 10	0	X	0,0155	=	0,0000
10 a 11	0	X	0,0000	=	0,0000
11 a 12	0	X	0,0000	=	0,0000
12 a 13	0	X	0,0000	=	0,0000
13 a 14	0	X	0,0000	=	0,0000
14 a 15	0	X	0,0000	=	0,0000
+ de 15	0	X	0,0000	=	0,0000
				=	6,0427

Depreciação Anual da Frota de Ônibus Pesado

$$\frac{196.895,41}{0} \times \frac{6,0427}{49} = 1.189.765,24 \quad 50$$

Depreciação Anual do Ônibus Pesado

$$\frac{1.189.765,24}{50} + \frac{58}{0} = 20.513,54 \quad 51$$

Depreciação Mensal do Ônibus Pesado

$$\frac{20.513,54}{51} + \frac{12}{0} = 1.709,46 \quad 52$$

Coefficiente de Depreciação Anual da Frota de Ônibus Articulado

Idade (anos)	Frota		Coefficiente		
0 a 1	0	X	0,1626	=	0,0000
1 a 2	0	X	0,1473	=	0,0000
2 a 3	0	X	0,1309	=	0,0000
3 a 4	0	X	0,1145	=	0,0000
4 a 5	0	X	0,0982	=	0,0000
5 a 6	0	X	0,0818	=	0,0000
6 a 7	0	X	0,0655	=	0,0000
7 a 8	0	X	0,0491	=	0,0655
8 a 9	0	X	0,0327	=	0,0000
9 a 10	0	X	0,0164	=	0,0000
10 a 11	0	X	0,0000	=	0,0000
11 a 12	0	X	0,0000	=	0,0000
12 a 13	0	X	0,0000	=	0,0000
13 a 14	0	X	0,0000	=	0,0000
14 a 15	0	X	0,0000	=	0,0000
+ de 15	0	X	0,0000	=	0,0000
				=	0,0655



7. CUSTO DO PASSAGEIRO TRANSPORTADO

Depreciação Anual da Frota de Ônibus Articulado sem ar Condicionado

304.374,11
0 + 3,0655
53 = 19.922,67 54

Depreciação Anual do Ônibus Articulado

19.922,67
54 + 1
0 = 19.922,67 55

Depreciação Mensal do Ônibus Articulado

19.922,67
55 + 12
= 1.660,22 56

Custo Ponderado de Depreciação do Veículo

Depreciação do Veículo (R\$/veículo.mês)	Frota (veículos)	Depreciação da Frota (R\$/mês)
Microônibus 7.248,06 46	1 0	1.248,06 57
Ônibus Leve 1.260,00 48	14 0	17.640,00 58
Ônibus Pesado 1.709,46 52	58 0	99.148,77 59
Ônibus Articulado 1.660,22 56	1 0	1.660,22 60
	Depreciação Total da Frota	119.697,05 61
Depreciação Ponderada do Veículo		1.612,53 62
119.697,05 61 + 74 1		

6.1.1.2 Depreciação dos Validadores

Coefficiente de Depreciação Anual de Equipamentos do Sistema de Bihetagem

Idade (anos)	Validadores	Coefficiente
0 a 1	0	0,2667
1 a 2	9	0,2133
2 a 3	74	0,1600
3 a 4	0	0,1067
4 a 5	0	0,0533
5 a 6	0	0,0000
+ de 6	0	0,0000
		Coefficiente de Remuneração Anual
		0,0000
		0,0000
		0,0000
		0,0000
		0,0000
		0,0000
		0,0000
		11,8400 61


Investimentos em Equipamentos de Bihetagem Eletrônica

Investimento Médio por Veículo da Frota		Depreciação Anual de Equipamento do Sistema de Bihetagem
7.416,81 0	12 61	87.791,34 62
Depreciação Anual dos Validadores		1.186,37 63
87.791,34 62 + 74 1		
Depreciação Mensal dos Validadores		98,86 64
1.186,37 63 + 12 =		



6.1.1.3 Depreciação do Sistema de Bilhetagem Eletrônica

Coefficiente de Depreciação Anual do Sistema de Bilhetagem:



Investimentos em Sistema de Bilhetagem Eletrônica

Investimento Médio por Veículo da Frota

7.414,81

1

11,8400

1

Depreciação Anual de Equipamento do Sistema de Bilhetagem

87.791,34

2

Depreciação Anual do Sistema

87.791,34

2

74

1

1.186,37

3

Depreciação Mensal dos Validadores

1.186,37

4

12

4

98,86

4

6.1.1.4 Depreciação do Sistema de Monitoramento

Coefficiente de Remuneração Anual do Sistema de Monitoramento - em tempo real

Idade (anos)	Validadores
0 a 1	74
1 a 2	0
2 a 3	0
3 a 4	0
4 a 5	0
5 a 6	0
+ de 6	0

Coefficiente
0,2667
0,2133
0,1600
0,1067
0,0533
0,0000
0,0000

Coefficiente de Remuneração Anual

19,7333
0,0000
0,0000
0,0000
0,0000
0,0000
0,0000
19,7333

1

Investimentos em Sistema de Monitoramento

Investimento Médio por Veículo da Frota

11.155,11

1

19,7333

1

Depreciação Anual de Equipamento do Sistema de Monitoramento

220.127,60

2

Depreciação Anual do Sistema de Monitoramento

220.127,60

2

74

74

2.974,70

3

Depreciação Mensal do Sistema de Monitoramento

2.974,70

4

12

4

247,89

4

6.1.1.4 Depreciação de Máquinas, instalações e Equipamentos

Preço do Veículo Padrão Completo (R\$ /veículo)

193.043,43

0

Coefficiente de Depreciação

0,0001

19,30

5

6.1.1.5 Depreciação Total

1.617,53	+	98,86	+	247,89	=	
62		64		0		
98,86	+	19,30	=	2.062,45		0
2		5				

6.1.2 Remuneração

6.1.2.1 Remuneração do Veículo

Coefficiente de Remuneração Anual da Frota de Microônibus

Idade (anos)	Frota		Coefficiente		
0 a 1	0	x	0,1200	=	0,0000
1 a 2	0	x	0,0967	=	0,0000
2 a 3	0	x	0,0800	=	0,0000
3 a 4	0	x	0,0640	=	0,0000
4 a 5	0	x	0,0507	=	0,0000
5 a 6	0	x	0,0400	=	0,0000
6 a 7	0	x	0,0320	=	0,0000
7 a 8	0	x	0,0267	=	0,0320
8 a 9	0	x	0,0240	=	0,0000
9 a 10	0	x	0,0240	=	0,0000
10 a 11	0	x	0,0240	=	0,0000
11 a 12	0	x	0,0240	=	0,0000
12 a 13	0	x	0,0240	=	0,0000
13 a 14	0	x	0,0240	=	0,0000
14 a 15	0	x	0,0240	=	0,0000
+ de 15	0	x	0,0240	=	0,0000
Coefficiente de Remuneração Anual:				=	0,0320

Remuneração Anual da Frota de Microônibus

396.375,78	x	0,0320	=	10.783,22	7
0		7			8

Remuneração Anual do Microônibus

10.783,22	+	1	=	10.783,22	9
0		0			

Remuneração Mensal do Microônibus

10.783,22	÷	12	=	898,60	10
0					

Coefficiente de Remuneração Anual da Frota de Ônibus Leve

Idade (anos)	Frota		Coefficiente		
0 a 1	0	x	0,1200	=	0,0000
1 a 2	0	x	0,0967	=	0,0000
2 a 3	14	x	0,0800	=	1,1200
3 a 4	0	x	0,0640	=	0,0000
4 a 5	0	x	0,0507	=	0,0000
5 a 6	0	x	0,0400	=	0,0000
6 a 7	0	x	0,0320	=	0,0000
7 a 8	0	x	0,0267	=	0,0000
8 a 9	0	x	0,0240	=	0,0000
9 a 10	0	x	0,0240	=	0,0000
10 a 11	0	x	0,0240	=	0,0000
11 a 12	0	x	0,0240	=	0,0000
12 a 13	0	x	0,0240	=	0,0000
13 a 14	0	x	0,0240	=	0,0000
14 a 15	0	x	0,0240	=	0,0000
+ de 15	0	x	0,0240	=	0,0000
Coefficiente de Remuneração Anual:				=	1,1200

Remuneração Anual da Frota de Ônibus Leve

113.400,00	x	1,1200	=	127.008,00	11
0		11			12

Remuneração Anual do Ônibus Leve

127.008,00	÷	14	=	9.072,00	13
0		0			



7. CUSTO DO PASSAGEIRO TRANSPORTADO

Remuneração Mensal do Ônibus

$$\frac{9.012,00}{15} \times 12 = 756,00 \quad 14$$

Coefficiente de Remuneração Anual da Frota de Ônibus Pesado

Idade (anos)	Frota		Coefficiente		
0 a 1	20	x	0,1200	=	2,4000
1 a 2	1	x	0,1015	=	0,1015
2 a 3	2	x	0,0816	=	0,1632
3 a 4	1	x	0,0699	=	0,0699
4 a 5	4	x	0,0588	=	0,2352
5 a 6	0	x	0,0478	=	0,0000
6 a 7	15	x	0,0369	=	0,5535
7 a 8	5	x	0,0281	=	0,1405
8 a 9	0	x	0,0236	=	0,0000
9 a 10	0	x	0,0199	=	0,0000
10 a 11	0	x	0,0180	=	0,0000
11 a 12	0	x	0,0180	=	0,0000
12 a 13	0	x	0,0180	=	0,0000
13 a 14	0	x	0,0180	=	0,0000
14 a 15	0	x	0,0180	=	0,0000
+ de 15	0	x	0,0180	=	0,0000
Coefficiente de Remuneração Anual				=	4,2320

Remuneração Anual da Frota de Ônibus Pesado

$$\frac{196.895,41}{0} \times 4,2320 = 833.254,20 \quad 16$$

Remuneração Anual do Ônibus Pesado

$$\frac{833.254,20}{16} \times 1 = 52.078,39 \quad 17$$

Remuneração Mensal do Ônibus Pesado

$$\frac{52.078,39}{17} \times 12 = 1.197,20 \quad 18$$

Coefficiente de Remuneração Anual da Frota de Ônibus Articulado

Idade (anos)	Frota		Coefficiente		
0 a 1	0	x	0,1200	=	0,0000
1 a 2	0	x	0,1004	=	0,0000
2 a 3	0	x	0,0827	=	0,0000
3 a 4	0	x	0,0670	=	0,0000
4 a 5	0	x	0,0532	=	0,0000
5 a 6	0	x	0,0415	=	0,0000
6 a 7	1	x	0,0316	=	0,0316
7 a 8	0	x	0,0238	=	0,0000
8 a 9	0	x	0,0179	=	0,0000
9 a 10	0	x	0,0140	=	0,0000
10 a 11	0	x	0,0110	=	0,0000
11 a 12	0	x	0,0120	=	0,0000
12 a 13	0	x	0,0120	=	0,0000
13 a 14	0	x	0,0120	=	0,0000
14 a 15	0	x	0,0120	=	0,0000
+ de 15	0	x	0,0120	=	0,0000
Coefficiente de Remuneração Anual				=	0,0316

Remuneração Anual da Frota de Ônibus Articulado

$$\frac{304.374,11}{0} \times 0,0316 = 9.629,29 \quad 20$$

Remuneração Anual do Ônibus Articulado

$$\frac{9.629,29}{20} \times 1 = 481,46 \quad 21$$



7. CUSTO DO PASSAGEIRO TRANSPORTADO

Remuneração Mensal do Ônibus Articulado

R\$ 529,29	4	12	=	R\$ 802,44	22
22					

Custo Ponderado de Remuneração do Veículo

Remuneração do Veículo (R\$/veículo.mês)	Prota (veículos)	Remuneração da Frota (R\$/mês)
Microônibus 898,60 10	1 0	898,60 23
Ônibus Leve 736,00 14	14 0	10.584,00 34
Ônibus Pesado 1.197,20 18	58 0	68.437,85 25
Ônibus Articulado 802,44 22	1 0	802,44 26
	Remuneração Total da Frota	R\$ 81.722,89 27
Remuneração Ponderada do Veículo		
R\$ 81.722,89 27	74 1	1.104,96 28

6.1.2.2 Remuneração dos Validadores

Coefficiente de Remuneração Anual de Equipamentos do Sistema de Bilihetagem

Idade (anos)	Validadores	Coefficiente
0 a 1	0	0,1200
1 a 2	0	0,0752
2 a 3	74	0,0674
3 a 4	0	0,0632
4 a 5	0	0,0590
5 a 6	0	0,0240
+ de 6	0	0,0240
		Coefficiente de Remuneração Anual
		4,6176 27

Investimentos em Equipamentos de Bilihetagem Eletrônica

Investimento Médio por Veículo da Frota				Remuneração Anual de Equipamento do Sistema de Bilihetagem
R\$ 7.414,81 0	x	4,6176 27	=	R\$ 34.238,62 28
Remuneração Anual dos Validadores				
R\$ 34.238,62 28	+	74 0	=	R\$ 462,64 29
Remuneração Mensal dos Validadores				
R\$ 462,68 29	+	12	=	R\$ 38,56 30



7. CUSTO DO PASSAGEIRO TRANSPORTADO

6.1.2.3 Remuneração do Sistema de Bilhetagem Eletrônica

Coefficiente de Remuneração Anual do Sistema de Bilhetagem Eletrônica

Idade (anos)	Sistema		Coefficiente		
0 a 1	0	x	0,2200	=	0,0000
1 a 2	0	x	0,0752	=	0,0000
2 a 3	74	x	0,0624	=	4,6176
3 a 4	0	x	0,0432	=	0,0000
4 a 5	0	x	0,0304	=	0,0000
5 a 6	0	x	0,0240	=	0,0000
+ de 6	0	x	0,0240	=	0,0000
			Coefficiente de Remuneração Anual	=	4,6176

Investimentos em Sistemas de Bilhetagem Eletrônica

Investimento Médio por Veículo da Frota

7.414,61
9

x 4,6176
1

Remuneração Anual do Sistema de Bilhetagem

= 34.736,62
2

Remuneração Anual do Sistema de Bilhetagem Eletrônica

34.236,62
2

+ 74
0

= 462,68
3

Remuneração Mensal dos Sistemas de Bilhetagem Eletrônica

462,68
3

+ 12

= 38,56
4

6.1.2.4 Remuneração do Sistema de Monitoramento

Coefficiente de Remuneração Anual do Sistema de Monitoramento - em tempo real.

Idade (anos)	Sistema		Coefficiente		
0 a 1	74	x	0,2200	=	3,8000
1 a 2	0	x	0,0752	=	0,0000
2 a 3	0	x	0,0624	=	0,0000
3 a 4	0	x	0,0432	=	0,0000
4 a 5	0	x	0,0304	=	0,0000
5 a 6	0	x	0,0240	=	0,0000
+ de 6	0	x	0,0240	=	0,0000
			Coefficiente de Remuneração Anual	=	3,8000

Investimentos em Sistema de Monitoramento

Investimento Médio por Veículo da Frota

11.195,11
0

x 3,8000
1

Remuneração Anual do Sistema de Monitoramento

= 99.057,42
2

Remuneração Anual do Sistema de Monitoramento

99.057,42
2

+ 74
0

= 1.338,61
3

Remuneração Mensal dos Sistema de Monitoramento

1.338,61
3

+ 12

= 111,55
4



7. CUSTO DO PASSAGEIRO TRANSPORTADO

6.1.2.5 Remuneração de Máquinas, Instalações e Equipamentos

Preço do Veículo- Padrão Leve Completo (R\$/veículo)		Coefficiente de Remuneração		(R\$/veículo.mês)	
193.043,43	x	0,0004	=	77,22	5
0					

6.1.2.6 Remuneração mensal do Almoxxifado

Preço do Veículo- Padrão Completo (R\$/veículo)		Índice Técnico		(R\$/veículo.mês)	
193.043,43	x	0,0003	=	57,91	6

6.1.2.7 Remuneração do Capital Imobilizado no Terminal Central e Infraestrutura

Remuneração Terminal Central e Infraestrutura (R\$/veículo)		Percentual Remuneração		Frota Operacional (veículos)		Remuneração Terminal Central e Infraestrutura (R\$/veículo.mês)	
1.407.579,43	x	12%	=	67	x 12	=	210,09
0				1			8

6.1.2.8 Remuneração do Valor de Outorga da Concessão - Item 3.6, cláusula 2ª - 1ª Termo Aditivo ao Contrato de Concessão

Remuneração do Valor de Outorga da Concessão (R\$)		Percentual Remuneração		Frota Operacional (veículos)		Remuneração do Valor de Outorga da Concessão (R\$/veículo.mês)	
4.000.000,00	x	12%	=	67	x 12	=	597,01
1		1		1			28

6.1.2.9 Remuneração Total

1.104,36	+	38,56	+	38,56	+	111,56	
28		30		4		5	
77,22	+	57,91	+	597,01	+	210,09	
5		6		28		0	
						2.235,26	7

6.1.3 Custo Total de Capital

Depreciação Total (R\$/veículo.mês)		Remuneração Total (R\$/veículo.mês)		Custo Total de Capital (R\$/veículo.mês)	
2.082,45	+	2.235,26	=	4.317,71	8
6		7			

6.2 DESPESAS COM PESSOAL

6.2.1 Pessoal de Operação

6.2.1.1 Motorista

Salário-Base (R\$/mês)		Encargos Sociais (%)		Fator de Utilização (funcionário/veículo)		Custo Mensal (R\$/veículo.mês)	
1.583,35	x	57,82	+ 100	2,80	x	6.999,32	9
0							



6.2.1.2 Cobrador

Salário-Base (R\$/mês)		Encargos Socials (%)								
906,72	x	(1 + 57,82)		+ 100)	=			Fator de Utilização (funcionário/veículo)		Custo Mensal (R\$/veículo.mês)
0								1,80		3.997,86
										10

6.2.1.3 Fiscal / Despachante

Salário-Base (R\$/mês)		Encargos Socials (%)								
1.580,23	x	(1 + 57,82)		+ 100)	=			Fator de Utilização (funcionário/veículo)		Custo Mensal (R\$/veículo.mês)
0								0,35		861,81
										11

6.2.1.4 Bilheteiro / Porteiro de Terminal

Salário-Base (R\$/mês)		Encargos Socials (%)								
993,47	x	(1 + 57,82)		+ 100)	=			Fator de Utilização (funcionário/veículo)		Custo Mensal (R\$/veículo.mês)
0								0,08		120,38
										13

6.2.1.5 Despesa Mensal com Pessoal de Operação

										11.979,97	13
--	--	--	--	--	--	--	--	--	--	-----------	----

6.2.2 Pessoal de Manutenção

Despesa Mensal com o Pessoal de Operação (R\$/mês)								Coeficiente		Despesa com o Pessoal de Manutenção (R\$/veículo.mês)	
11.979,97	x			15,00%	=					1.796,99	14
13											

6.2.3 Pessoal Administrativo

Despesa Mensal com o Pessoal de Operação (R\$/mês)								Coeficiente		Despesa com o Pessoal Administrativo (R\$/veículo.mês)	
11.979,97	x			19,00%	=					1.557,32	15
13											

6.2.4 Benefícios

Benefício Total (R\$/mês)								Frota Operante (veículos)		Despesa com Benefícios (R\$/veículo.mês)	
105.735,48	/			67	=			3		1.592,77	15
0											



7. CUSTO DO PASSAGEIRO TRANSPORTADO

6.2.5 Honorários de Administração

Total de Honorários (R\$/mês)		Frota Operante (veículos)	=	Despesa com Honorários Administrativos (R\$/veículo.mês)	17
10.630,64	/	67	=	159,41	
0		3			

6.2.6 Despesa Total com Pessoal

Pessoal de Operação (R\$/veículo.mês)	+	Pessoal de Manutenção (R\$/veículo.mês)	+	Honorários Administrativos (R\$/veículo.mês)	=	Despesa com Pessoal (R\$/veículo.mês)	18
11.979,37	+	1.796,91	+	159,41	=	17.095,77	
13		14		17			
Pessoal Administrativo (R\$/veículo.mês)	+	Benefícios (R\$/veículo.mês)	+				
1.557,32	+	1.592,77	+				
15		16					

6.3 DESPESAS ADMINISTRATIVAS

6.3.1 Serviços de Bilihetagem Eletrônica - SBE

Despesas Mensais Serviço de Bilihetagem Eletrônica (R\$/mês)	+	Frota Total (veículos)	=	Despesas SBA (R\$/veículo.mês)	18
3.455,13	+	76	=	46,42	
0		3			

6.3.2 Serviços de Atendimento ao Passageiro - SAC

Despesas Mensais Serviços de Atendimento ao Passageiro - SAC (R\$/mês)	+	Frota Total (veículos)	=	Despesas SAC (R\$/veículo.mês)	20
0,00	+	76	=	0,00	
0		1			

6.3.3 Serviço Especial de Atendimento a Pessoa Portadora de Dificuldade de Locomoção Severa

Despesas Mensais Serviço Especial PPDL5 (R\$/mês)	+	Frota Total (veículos)	=	Despesas Mensais Serviço Especial PPDL5 (R\$/veículo.mês)	21
0,00	+	76	=	0,00	
0		1			



7. CUSTO DO PASSEIRO TRANSPORTADO

6.3.4 Serviço de Manutenção de Abrigos e Terminais

Despesas Mensais Manutenção de Abrigos e Terminais (R\$/mês)	+	Frota Total (veículos)	=	Despesas Terminais (R\$/veículo.mês)	22
80,68		74		1,09	
0		1			

6.3.5 Despesas Gerais

Despesas Gerais (R\$/mês)	+	Frota Total (veículos)	=	Despesas Gerais (R\$/veículo.mês)	23
242.449,79		74		3.276,35	
0		1			

6.3.6 Despesas com Encargos Financeiros

Despesas Encargos Financeiros (R\$/mês)	+	Frota Total (veículos)	=	Despesas Encargos Financeiros (R\$/veículo.mês)	5
65.368,95		74		883,36	
0		1			

6.3.7 Despesas com Outros Custos Operacionais

Despesas Outros Custos Operacionais (R\$/mês)	+	Frota Total (veículos)	=	Despesas Outros Custos Operacionais (R\$/veículo.mês)	9
3.843,28		74		51,91	
0		1			

6.3.8 Seguro de Responsabilidade Civil

Despesa Anual com o Seguro (R\$/ano)	+	Frota Total (veículos)	x 12	=	Despesa Mensal com o Seguro (R\$/veículo.mês)	24
159.940,00		74			157,58	
0		1				

6.3.9 Seguro Obrigatório

Despesa Anual com o Seguro (R\$/veículo.ano)	+	Frota Total (veículos)	x 12	=	Despesa Mensal com o Seguro (R\$/veículo.mês)	25
22.949,30		74			25,79	
0		1				

6.3.10 Despesas com emplacamento por veículo

Despesa Anual com Emplacamento (R\$/ano)	+	Frota Total (veículos)	x 12	=	Despesa Mensal com Emplacamento (R\$/veículo.mês)	26
3.520,00		74			3,93	
0		1				

6.3.11 IPVA

Despesa Anual com o IPVA (R\$/ano)	+	Frota Total (veículos)	x 12	=	Despesa Mensal com o IPVA (R\$/veículo.mês)	27
0,00		74			0,00	
0		1				

6.3.12 Receitas Complementares

Receitas Complementares (R\$/mês)	=	Frota Total (veículos)	=	Receitas Complementares (R\$/veículo.mês)	28
2.600,00		34		35,14	
0		1			



2. CUSTO DO PASSAGEIRO TRANSPORTADO

6.3.13 Despesas Administrativas Totais

Despesas SBA (RS/veículo.mês)	+	Despesas SAr (RS/veículo.mês)	-	Despesas Mensais Serviço Especial PPDLs (RS/veículo.mês)
46,42		0,00		0,00
19		20		21
Despesas Gerais (RS/veículo.mês)	+	Despesas Encargos Financeiros (RS/mês)	+	Receitas Outros Custos Operacionais (RS/mês)
3.276,35		885,36		54,91
23		8		9
Seguro de Responsabilidade Civil (RS/veículo.mês)	-	Seguro Obrigatório (RS/veículo.mês)	-	Despesas Terminais (RS/veículo.mês)
157,59		75,73		1,09
24		25		22
Despesa Mensal com Emplacamento (RS/veículo.mês)	+	IPVA (RS/veículo.mês)		Receitas Complementares (RS/veículo.mês)
3,94		0,00		35,24
26		27		28
				Despesa Administrativa (RS/veículo.mês)
				4.411,26 90

6.4 CUSTO FIXO TOTAL

6.4.1 Custo de Capital e Administrativo

Custo Total de Capital (RS/veículo.mês)	x	Frota Total (veículos)	=	Custo de Capital e Administrativo (RS/mês)	31
4.317,71		74		645.940,01	
8		1			
Despesa Administrativa (RS/veículo.mês)	x	Frota Operante (veículos)	=		
4.411,26		74			
30		1			

6.4.2 Custo de Pessoal

Despesa com o Pessoal de Operação (RS/veículo.mês)	x	Frota Operante (veículos)	=	Custo de Pessoal de Operação (RS/mês)	32
11.979,37		67		802.617,69	
13		3			
Despesa com o Pessoal de Manutenção (RS/veículo.mês)	x	Frota Operante (veículos)	=	Custo de Pessoal de Manutenção (RS/mês)	33
1.746,61		67		120.392,66	
14		3			
Despesa com o Pessoal Administrativo (RS/veículo.mês)	x	Frota Operante (veículos)	=	Custo de Pessoal Administrativo (RS/mês)	34
1.557,52		67		104.340,28	
15		3			
Despesa com Benefícios (RS/veículo.mês)	x	Frota Operante (veículos)	=	Custo de Benefícios (RS/mês)	35
1.592,77		67		106.735,48	
16		3			



7. CUSTO DO PASSAGEIRO TRANSPORTADO

Despesa com Honorários Administrativos (R\$/veículo.mês)	159,41	17	+	Nota Operante (veículos)	67	2	=	Custo de Honorários Administrativos (R\$/mês)	10.680,64	36	
6.4.2.1 Custo Mensal com Pessoal											
6.4.3 Custo Fixo Total											
Custo de Capital e Administrativo (R\$/mês)	645.944,01	31	+	Custo de Pessoal (R\$/mês)	1.144.746,68	37	=	Custo Fixo Total (R\$/mês)	1.790.690,70	32	
									(R\$/veículo.mês)	25.814,74	34
6.4.4 Custo Fixo Total por Quilômetro											
Custo Fixo Total (R\$/mês)	1.790.690,70	33	+	Quilometragem Total (km/mês)	323.526,90	8	=	Custo Fixo Total por Quilômetro (R\$/km)	5,5449	35	
7. CÁLCULO FINAL DOS CUSTOS											
7.1 CUSTO TOTAL POR QUILOMETRO SEM TRIBUTOS											
Custo Variável Total (R\$/km)	1,8610	40	+	Custo Fixo Total por Quilômetro (R\$/km)	5,5349	35	=	Custo por Quilômetro sem Tributos (R\$/km)	7,4159	36	
7.2 TRIBUTOS											
7.2.1 Soma das Alíquotas sobre a Receita									2,00	37	
7.2.2 Fator de Equivalência											
Soma das Alíquotas											
2 - [2 / 100]									0,98000	38	
7.3 CUSTO TOTAL COM TRIBUTOS											
Custo por Quilômetro sem Tributos (R\$/km)	7,4159	36	+	Fator de Equivalência	0,9800	38	=	Custo por Quilômetro com Tributos (R\$/km)	7,3672	38	
7.4 CUSTO POR PASSAGEIRO											
Custo por Quilômetro (R\$/km)	7,3672	39	+	IPKer (pass/km)	2,1987	8	=	Custo por Passageiro (R\$/pass)	3,4417	40	



7. CUSTO DO PASSAGEIRO TRANSPORTADO

8. RESUMO

ITEM	CUSTOS DE OPERAÇÃO		Maio/2015	
	R\$/veic.mês	R\$/km		%
Custos Variáveis:				
Combustível	0,00	1,8610		24,86%
Lubrificantes		1,2593		15,64%
Material Rodante		0,1515		2,00%
Peças e Acessórios		0,1384		1,83%
Custos Fixos:				
Capital:	25.814,74	5,5349		73,14%
Depreciação:	4.317,71	0,9976		13,05%
Veículos	2.032,45	0,4763		6,29%
Validadores	1.817,53	0,3700		4,89%
S.B.E.	98,86	0,0226		0,30%
Sistema de Monit.	98,86	0,0226		0,30%
M.I.E.	147,89	0,0567		0,75%
Remuneração:	19,30	0,0064		0,06%
Veículos	2.235,28	0,5113		6,76%
Validadores	1.104,36	0,2526		3,34%
S.B.E.	38,56	0,0088		0,12%
Sistema de Monit.	38,56	0,0088		0,12%
M.I.E.	111,55	0,0255		0,34%
Almaxarifado	77,22	0,0177		0,23%
Term. Central e infra.	57,91	0,0132		0,18%
Valor de Outorga	210,09	0,0481		0,64%
Personal:	597,01	0,1366		1,80%
Operação:	17.085,77	3,5393		46,76%
Motorista	11.979,37	2,4808		32,78%
Cobrador	6.999,32	1,4495		19,16%
Fiscal/Despach.	3.997,86	0,8279		10,94%
Bilheteiro/Port.	861,81	0,1785		2,36%
Manutenção:	120,38	0,0249		0,33%
Administração:	1.756,91	0,3721		4,92%
Pes. Administr.	1.557,32	0,3225		4,26%
Honorários Adm.	1.557,32	0,3225		4,26%
Benefícios	159,41	0,0330		0,44%
Administração	1.592,77	0,3299		4,36%
Despesas - SBA	4.411,26	1,0090		13,33%
Despesas - SAC	46,42	0,0106		0,14%
Disp. Serv. PPDS	0,00	0,0000		0,00%
Man. Abrigos/Term.	0,00	0,0000		0,00%
Disp. Gerais	1,09	0,0002		0,00%
Enc. Financeiros	3.276,35	0,7494		9,90%
Outros Custos Opr.	884,36	0,2021		2,57%
Seg. Resp. Civil	51,91	0,0119		0,16%
Seg. Obrigatório	157,59	0,0360		0,48%
Des. Empacamento	25,73	0,0059		0,08%
IPVA	3,34	0,0009		0,01%
Receitas Complem.	0,00	0,0000		0,00%
Receitas Complem.	-35,14	-0,0080		-0,11%
Soma	25.814,74	7,4159		98,00%
Mhrl-Up	0,00%	0,0000		
Dedução da Remuneração de Capital	0,00%	0,0000		
Sub-Total				
Impostos		7,4159		98,00%
Total		2,00%	0,1513	2,00%
			7,5672	100%





SISTEMA DE TRANSPORTE PÚBLICO DE PASSAGEIROS
 ACOMPANHAMENTO MENSAL DO CUSTO
 Cálculo do Custo do Passageiro Transportado

6. PARÂMETROS DE CÁLCULO II

Mês/Ano: Maio/2015
 Operadora: Auto Viação Chabecó Ltda.

1. ANEXO III - DECRETO N°. 19.242/09 - ENCARGOS SOCIAIS

ENCARGOS SOBRE A REMUNERAÇÃO NORMAL DIURNA DO EMPREGADO GERAL		
[A]	Obrigações Incidentes diretamente sobre a folha de pagamento:	Mensalista
	Encargos (1)	4
1	INSS	9,79%
2	SESI / SESC / SEST	1,12%
3	SEMA / SENAC / SENAT	1,42%
4	IN-CIA	0,25%
5	SEBRAE	0,25%
6	SALÁRIO EDUCAÇÃO	2,20%
7	SAT (Seguro Acidente Trabalho)	3,40%
8	FGTS	8,00%
	TOTAL	16,20%

Cálculo do Número de Dias Úteis no Ano			
	Dias	Ref.	Dias
Dias	365		= 365
Domingo	= 52	x 1	= 52
Feriados	= 21	x 1	= 21
Dias Úteis (*)			= 302

(*) Sem considerar o período aquisitivo de férias.

Cálculo do Número de Dias Produtivos no Ano			
	Dias	Ref.	Dias
Dias	365		= 365
Domingo	= 52	x 1	= 52
Feriados	= 11	x 1	= 11
Férias	= 20	- 0	= 20
Dias Produtivos/Úteis			= 276

[B]	Parcelas agregadas a remuneração e pagas diretamente ao empregado:	Mensalista
	Parcelas agregadas (1) e (3)	N
9	DSR (Descanso Semanal Remunerado = 52 dom: 276 dias/ano) (*)	0,00%
10	Férias (1 mês - 11 meses)	5,69%
11	Adicional de 1/3 Férias (9,05% - 2)	5,03%
12	Feriados (11 dias por ano - 276 dias/ano) (**)	0,00%
13	Auxílio Doença [(15 dias : 332 dias/ano) x Percentual de Participação]	0,48%
14	Décimo Terceiro Salário (1 mês - 11 meses)	8,33%
15	Licença Remunerada (4 dias - 4 anos de 276 dias/ano)	0,50%
16	Licença Paternidade (5 dias : 4 anos de 276 dias/ano)	0,43%
17	Licença Maternidade (120 dias - 4 anos de 276 dias/ano 3%)	0,33%
	TOTAL	21,24%

Parâmetros de Cálculo			
Domingo em Férias	= 4	- 4	= 0
Domingos DSR	= 52	- 4	= 48
Adicionais de Férias	= 1	/ 3	
Meses Produtivos	= 11	mês no ano	
Mês de Férias	= 1	mês ao anc	
Auxílio Doença	= 25	dias	
Jornada Semanal	= 44	ho:as	
Jornada Diária	= 44	/ 6	= 7,33
Horas diárias não trabalhadas	= 0,5	hora	
Aviso Prévio Trabalhando	= 2%	Percentual de Participação	
Aviso Prévio Não Trabalhando	= 98%	Percentual de Participação	
Horas	= 120	h/m	
Turn Over	= 7,80%		
Mensalista	= 1	mês	
Licença Paternidade	= 5	dia 4 anos	
Licenças Remuneradas	= 4	dia 4 anos	
Dispensa Sem Justa Causa	= 68%		
FGTS	= 8,00%		
Multa FGTS	= 50%		
Auxílio Doença	= 8,50%	mês (Percentual de Partic.)	
Reversão do Reajuste Salarial	= 2,5%	ano 0,008%	mês
Previsão de Reajuste (*)	= 4,50%	ano	
Licença Maternidade	= 120	dias 4 anos	
Colaboradores do Sexo Feminino	= 3,00%	Percentual de Participação	

(*) Para cálculo da Reversão do Reajuste Salarial.

(365 dias do ano - 52 domingos - 26 dias de férias - 11 dias feriadados: 276 dias úteis ano)

[C]	Benefícios e encargos que não incidem sobre os demais encargos:	Mensalista
	Benefícios e encargos (1)	%
18	Aviso Prévio Trabalhando (25 dias : 276 dias/ano x 98%)	0,33%
19	Aviso Prévio Não Trabalhando (25 dias : 276 dias/ano x 98%)	0,33%
20	Aviso Prévio Indenizado (Trabalhando e Não Trabalhando)	8,33%
21	Contribuição do Sindicato - Reversão de Reajuste Salarial	4,80%
22	Lai 5.708 art 9 (8,0% do Aviso Prévio Indenizado)	0,71%
23	Contribuição do Sindicato - Reversão de Reajuste Salarial	0,00%
24	Seguro de Vida (parte do custo absorvido pela empresa)	0,00%
25	Alimentação (parte do custo absorvido pela empresa)	0,00%
26	Transporte (parte do custo absorvido pela empresa)	0,00%
27	Outros custos (parte absorvida pela empresa)	0,00%
	TOTAL	14,16%

[D]	Incidências Cumulativas [A x B]	%
28	Incidências Cumulativas [A x B]	3,82%

TOTAL GERAL DOS ENCARGOS		3,82%
--------------------------	--	-------

(1) = ajustado segundo a realidade das empresas.
 (2) = estimativa decorrente do fato que a cada 4 anos ocorre o evento.
 (3) = ajustar também os % considerando a previsão de reajustes da remuneração surtida a ano.





SISTEMA DE TRANSPORTE PÚBLICO DE PASSAGEIRO
ACOMPANHAMENTO MENSAL DO CUSTO
Cálculo de Custo de Passageiro Transportado

3. ANEXO

Mês/Ano Bas **Maio/2015**
Operadora: **Auto Viação Chapecó Ltda.**

ANEXO

1. DEMONSTRATIVO DE PASSAGEIROS DO PERÍODO
2. DEMONSTRATIVO DA FOLHA DE PAGAMENTO DO PERÍODO
3. COPIA DA NOTA FISCAL DE DIESEL DO PERÍODO
4. COPIA DAS NOTAS FISCAIS DE BENEFÍCIO PAGAS NO PERÍODO



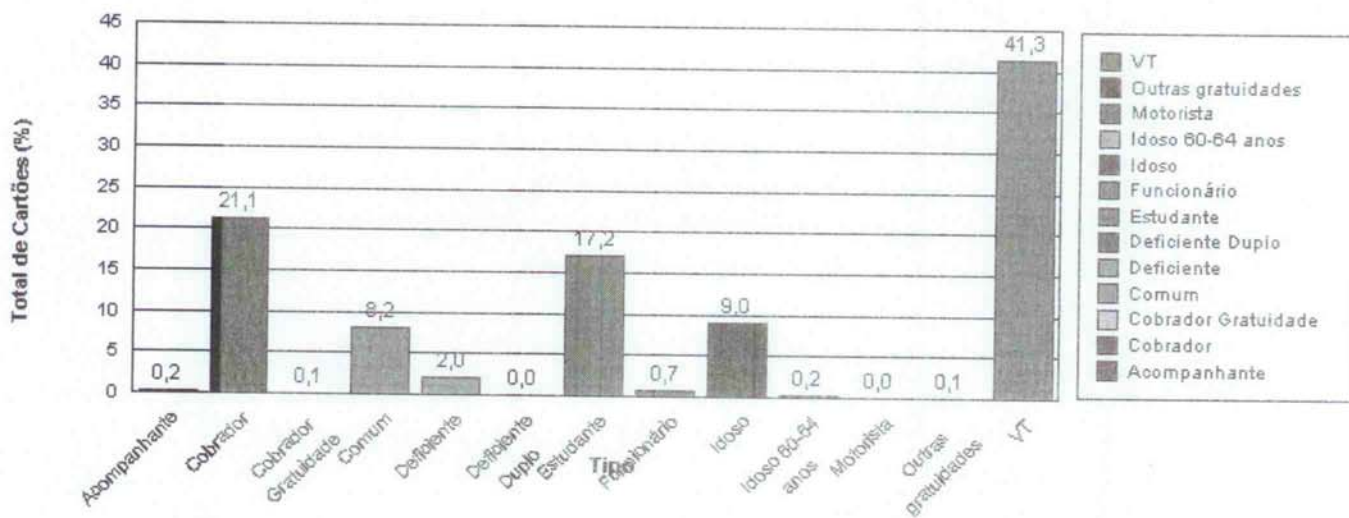
Sistema Gerenciador de Garagem

Relatório de Tipos de Cartoes e Edmonson

Serviços de: 01/05/2015 até 31/05/2015

Emitido em: 03/06/2015 16:45:52

Descricao	Total
Acompanhante	1638
Cobrador	187378
Cobrador Gratuidade	638
Comum	72432
Deficiente	17758
Deficiente Duplo	46
Estudante	152245
Funcionário	6626
Idoso	79885
Idoso 60-64 anos	1787
Motorista	1
Outras gratuidades	646
VT	366279
Total de Cartoes e Bilhetes no Período:	
	887359



EMPRESA : 001 AUTO VIACAO CHAPECO LTDA

*** RESUMO POR EVENTO ***

EVENTO	REFERENCIA	VALOR	EVENTO	REFERENCIA	VALOR	EVENTO	REFERENCIA	VALOR
00002 H EXTRAS 50%	1.203,07	10.646,16	00003 H EXTRAS 100%	657,23	7.913,08			
00005 HORAS NORMAIS	41.768,46	257.333,53	00007 DSR	10.889,12	67.053,66			
00008 HORAS REP. REM. N	1.082,22	6.315,54	00009 H NORMAIS NOTURNA	3.524,53	20.480,41			
00010 ADICIONAL NOTURNO	4.645,10	5.387,96	00012 F.G.T.S.	0,00	35.371,98			
00014 HORAS FERIAS	0,00	15.324,52	00023 FERIAS VENCIDAS/R	0,00	949,13			
00025 SALARIO FAMILIA	30,00	734,42	00030 PERICULOSIDADE	0,00	866,04			
00044 CONTRIBUICAO SIND	0,00	436,76	00045 I.N.S.S.	2.727,00	37.758,83			
00046 I.R.R.F.	127,50	1.147,15	00047 DESCONTO ADTO. SA	0,00	105,30			
00049 I.N.S.S. S/13*.SA	128,00	353,16	00057 H EXTRAS 80%	357,03	3.933,85			
00061 AUXILIO ACIDENTE	0,00	904,72	00062 HORAS AFAST. DOEN	2.750,00	17.575,99			
00063 VALE TRANSPORTE	0,00	299,00	00065 DESC.ADIANTAMENTO	0,00	23.632,44			
00066 ABONO PECUNIARIO	0,00	1.209,63	00079 ADIC. 1/3 REMUN.D	0,00	5.108,17			
00082 13° SAL. PROP. RE	0,00	4.045,91	00087 MENSALIDADE ASSOC	0,00	0,00			
00095 ANUENIO	0,00	607,64	00117 MEDIA DE FERIAS	0,00	2.634,81			
00125 ANUENIO FERIAS	0,00	18,72	00127 DIFERENCA DE FERI	0,00	2.412,31			
00129 I.N.S.S. S/ FERI	52,00	2.176,77	00166 FERIAS PROPORC. R.	0,00	6.408,91			
00177 1/3 FERIAS RESCIS	0,00	2.597,67	00192 SALDO DE SALARIOS	1.349,60	5.482,96			
00223 REAVIDO 50% CONTR	0,00	286,72	00239 ANUENIO AUXILIO D	0,00	2.850,45			
00223 Mensalidade Sindi	0,00	272,79	00242 HORAS TREINAMENTO	179,01	1.047,25			
00241 Mensalidade Sindi	0,00	272,79	00263 DSR REFLEXO H.EXT	0,00	5.398,33			
00243 HORAS AUXILIO DOE	2.640,00	16.837,58	00277 HORAS AUXILIO DOE	0,00	38,47			
00275 HS.ATEST.ATE 15 D	0,00	93,49	00311 1/3 MEDIA ABONO P	0,00	67,89			
00310 HORAS FALTAS MES	1.082,07	4.742,02	00330 HORAS FALTAS DSR	354,31	1.679,12			
00312 1/3 MEDIA FERIAS	0,00	872,31	00339 PENSAO ALIMENTICI	140,00	1.413,58			
00331 HORAS FALTAS DSR	15,05	62,89	00382 ADIANTAMENTO SALA	0,00	448,61			
00369 DEV. INSS RETIDO	0,00	13,81	00403 Adicional Funcion	0,00	7.500,00			
00385 Desc. Vale Troco	0,00	100,00	00414 Desconto Multa de	0,00	373,79			
00409 RESSARCIMENTO DAN	0,00	2.469,18	00421 BOLSA DE ESTUDO	0,00	1.325,76			
00418 GRATIFICACAO FUNC	0,00	5.515,08	00447 HORAS FALTAS MES	187,47	752,82			
00429 DEVOLUCAO DESC IN	0,00	172,15	00449 HORAS FALTAS DSR	5,23	20,69			
00448 HORAS FALTAS DSR	47,17	188,92	00465 13° INDENIZADO RE	0,00	369,48			
00464 AVISO PREVIO INDE	0,00	3.717,80	00468 MEDIA FERIAS ABON	0,00	167,01			
00467 1/3 S/ABONO PECUN	0,00	403,21	00472 QUINQUENIO	0,00	318,61			
00471 FERIAS INDENIZADO	0,00	435,02	00504 VANTAGEM PESSOAL	0,00	2.861,75			
00503 PPF	0,00	6.750,00	00552 AVISO PREVIO REAV	0,00	1.976,16			
00550 HORAS NORMAIS	0,00	57.254,33	00722 Base IR Férias do	0,00	27.396,57			
00720 Base IR do Mês	0,00	337.745,00	00726 Base INSS do Mês	0,00	420.751,68			
00724 Base IR 13° Sal M	0,00	3.489,02	00738 Base FGTS Cálculo	0,00	445.614,93			
00734 Base INSS 13° Sal	0,00	4.415,39	00755 Total de Provento	0,00	465.305,21			
00740 Base FGTS 13° Sal	0,00	4.415,39	00905 ACIDENTE DE TRABA	0,00	904,72			
00757 Total de Desconto	0,00	75.117,47	00973 LIQUIDO QUITACAO	0,00	18.922,68			
00957 DEP. SALARIO FAMI	5,00	0,00	00986 BASE IR FERIAS QU	0,00	9.537,20			
00976 LIQUIDO FOLHA	0,00	371.265,06	00988 FGTS S/ SALDO SAL	0,00	257,72			
00987 BASE INSS S/ FERI	0,00	23.958,53	00993 BASE FGTS 13° SAL	0,00	353,16			
00990 FGTS INDENIZADO	0,00	3.936,19	00999 SALARIO MENSAL	0,00	412.243,28			
00994 DEDUCAO DEPEND. I	263,00	49.862,17						



LISTAGEM DE SALÁRIO POR FUNÇÃO
COMPETÊNCIA: 31/05/2015

Página : 1
Emissão : 05/06/2015
09:52:58

Empresa : 001 AUTO VIACAO CHAPECO LTDA

FUNCAO	ATIVOS	AFAST.	DESL.	TOTAL	SALARIO BASE	SALARIO MENSAL	TOTAL
0053 - MOTOR. DE ONIBUS	133	10	0	143	1.476,81	1.476,81	211.183,83
TOTAIS	133	10	0	143			211.183,83



COMPETENCIA: 31/05/2015

Empresa: 001 - AUTO VIACAO CHAPECO LTDA

CODFUNC	NOME	SITUACAO	ADMISSAO	FUNCAO	EVENTO	REFERENCIA	VALOR
002140	ADEMIR DHEIN	ATIVO	14/05/2007	0053-MOTOR. DE ONIBUS	00403-Adicional	0,00	100,00
003116	ADILIO MENDONCA	ATIVO	07/01/2013	0053-MOTOR. DE ONIBUS	00403-Adicional	0,00	100,00
003206	ADILSON ALVES MACIEL	ATIVO	08/07/2013	0053-MOTOR. DE ONIBUS	00403-Adicional	0,00	100,00
000933	ALCERI VOLINSKI	ATIVO	28/10/1993	0053-MOTOR. DE ONIBUS	00403-Adicional	0,00	100,00
001446	ALCEU SELIAS VAZ	ATIVO	10/06/2002	0053-MOTOR. DE ONIBUS	00403-Adicional	0,00	100,00
002963	ALTEMIR ALVES DA ANUNCIAÇÃO	ATIVO	06/03/2012	0053-MOTOR. DE ONIBUS	00403-Adicional	0,00	100,00
003336	ALTEMIR PEDRO BERTOL	ATIVO	20/01/2014	0053-MOTOR. DE ONIBUS	00403-Adicional	0,00	100,00
001324	CARLOS PIMMEL	ATIVO	07/11/2000	0053-MOTOR. DE ONIBUS	00403-Adicional	0,00	100,00
003496	CASSIANO LUCIO ORUOSKI	ATIVO	25/09/2014	0053-MOTOR. DE ONIBUS	00403-Adicional	0,00	100,00
002833	CELIO ANTONIO MALMHAN	ATIVO	05/09/2011	0053-MOTOR. DE ONIBUS	00403-Adicional	0,00	100,00
001723	CLAUDIA L. A. M DE OLIVEIRA	ATIVO	05/08/2004	0053-MOTOR. DE ONIBUS	00403-Adicional	0,00	100,00
003615	CLAUDINEI BRAATZ	ATIVO	23/04/2015	0053-MOTOR. DE ONIBUS	00403-Adicional	0,00	100,00
002658	CLOMAR ADILIO FERNANDES	ATIVO	04/11/2010	0053-MOTOR. DE ONIBUS	00403-Adicional	0,00	100,00
002154	DANIEL DA LUZ	ATIVO	02/07/2007	0053-MOTOR. DE ONIBUS	00403-Adicional	0,00	100,00
003608	DANIELSON FRARON	ATIVO	06/04/2015	0053-MOTOR. DE ONIBUS	00403-Adicional	0,00	100,00
003110	DEIVID BERNARDES DA SILVA	ATIVO	05/12/2012	0053-MOTOR. DE ONIBUS	00403-Adicional	0,00	100,00
002434	DIEISON WESTPHALEN PIOVESAN	ATIVO	07/04/2009	0053-MOTOR. DE ONIBUS	00403-Adicional	0,00	100,00
003163	DIRCEU RODRIGUES RAMOS	ATIVO	12/03/2013	0053-MOTOR. DE ONIBUS	00403-Adicional	0,00	100,00
003518	EDERSON DE ANDRADE	ATIVO	24/11/2014	0053-MOTOR. DE ONIBUS	00403-Adicional	0,00	100,00
003581	ELEANDRO CARLOS TURATO	ATIVO	23/02/2015	0053-MOTOR. DE ONIBUS	00403-Adicional	0,00	100,00
003348	ELIANDRO ANTONIO KUNZ	ATIVO	28/01/2014	0053-MOTOR. DE ONIBUS	00403-Adicional	0,00	100,00
003357	ELODIR SCHNEIDER	ATIVO	04/02/2014	0053-MOTOR. DE ONIBUS	00403-Adicional	0,00	100,00
001425	EMERSON LEANDRO BARP	ATIVO	18/03/2002	0053-MOTOR. DE ONIBUS	00403-Adicional	0,00	100,00
002797	EZEQUIEL ADRIANO DA SILVA	ATIVO	27/06/2011	0053-MOTOR. DE ONIBUS	00403-Adicional	0,00	100,00
002112	FABIO LUIS VOLPIN	ATIVO	09/04/2007	0053-MOTOR. DE ONIBUS	00403-Adicional	0,00	100,00
002946	FERNANDO LUIZ PAPPIS	ATIVO	15/02/2012	0053-MOTOR. DE ONIBUS	00403-Adicional	0,00	100,00
003093	FRANCISCO PEDROSO DA CRUZ	ATIVO	29/10/2012	0053-MOTOR. DE ONIBUS	00403-Adicional	0,00	100,00
003343	GELSON GONCALVES DA CRUZ	ATIVO	27/01/2014	0053-MOTOR. DE ONIBUS	00403-Adicional	0,00	100,00
002731	GELSON SIMAO DOS SANTOS	ATIVO	04/04/2011	0053-MOTOR. DE ONIBUS	00403-Adicional	0,00	100,00
003259	GILMAR CESAR PEREIRA	ATIVO	17/09/2013	0053-MOTOR. DE ONIBUS	00403-Adicional	0,00	100,00
003115	GILNEI LUIZ WAGNER	ATIVO	21/12/2012	0053-MOTOR. DE ONIBUS	00403-Adicional	0,00	100,00
002920	GILSINEI WAGNER	ATIVO	24/01/2012	0053-MOTOR. DE ONIBUS	00403-Adicional	0,00	100,00
003504	GILSON VEBER	ATIVO	23/10/2014	0053-MOTOR. DE ONIBUS	00403-Adicional	0,00	100,00
003183	GILVANIA FERREIRA ZANATTA	ATIVO	15/04/2013	0053-MOTOR. DE ONIBUS	00403-Adicional	0,00	100,00
003516	GIVANILDO TRINDADE	ATIVO	24/11/2014	0053-MOTOR. DE ONIBUS	00403-Adicional	0,00	100,00
002648	ILTON ADEMIR RECH	ATIVO	04/10/2010	0053-MOTOR. DE ONIBUS	00403-Adicional	0,00	100,00
003190	IVAM NUNES CARVALHO	ATIVO	13/05/2013	0053-MOTOR. DE ONIBUS	00403-Adicional	0,00	100,00
003517	JACKSON JOSE DEBORTOLI	ATIVO	24/11/2014	0053-MOTOR. DE ONIBUS	00403-Adicional	0,00	100,00
001415	JAMIR ANTONIO BECKER	ATIVO	28/01/2002	0053-MOTOR. DE ONIBUS	00403-Adicional	0,00	100,00
002834	JOAO CARLOS DE SIQUEIRA	ATIVO	05/09/2011	0053-MOTOR. DE ONIBUS	00403-Adicional	0,00	100,00
003108	JOAO CARLOS PEREIRA	ATIVO	05/12/2012	0053-MOTOR. DE ONIBUS	00403-Adicional	0,00	100,00
003167	JOAO CARLOS VIEIRA	ATIVO	18/03/2013	0053-MOTOR. DE ONIBUS	00403-Adicional	0,00	100,00
002622	JOAO JUAREZ DE MOURA	ATIVO	23/08/2010	0053-MOTOR. DE ONIBUS	00403-Adicional	0,00	100,00
003092	JOSE ADRIANO BRISOLA	ATIVO	29/10/2012	0053-MOTOR. DE ONIBUS	00403-Adicional	0,00	100,00
002238	JULIANO GONCALVES	ATIVO	04/02/2008	0053-MOTOR. DE ONIBUS	00403-Adicional	0,00	100,00
003001	LEONIR FRAGATA	ATIVO	07/05/2012	0053-MOTOR. DE ONIBUS	00403-Adicional	0,00	100,00
001801	LEORI ANTONIO ZENI	ATIVO	21/01/2005	0053-MOTOR. DE ONIBUS	00403-Adicional	0,00	100,00
003166	LORENCO ANTUNES DA SILVA	ATIVO	18/03/2013	0053-MOTOR. DE ONIBUS	00403-Adicional	0,00	100,00
002647	LUIZ CARLOS BUENO	ATIVO	27/09/2010	0053-MOTOR. DE ONIBUS	00403-Adicional	0,00	100,00
001586	LUIZ ANTONIO SEABRA	ATIVO	22/09/2003	0053-MOTOR. DE ONIBUS	00403-Adicional	0,00	100,00
001352	LUIZ RODOI	ATIVO	22/01/2001	0053-MOTOR. DE ONIBUS	00403-Adicional	0,00	100,00

BGMRODTEC TECNOLOGIA



COMPETENCIA: 31/05/2015

Empresa: 001 - AUTO VIACAO CHAPECO LTDA

CODFUNC	NOME	SITUACAO	ADMISSAO	FUNCAO	EVENTO	REFERENCIA	VALOR
000957	MASSEMINO OLISSES BRESSAN	ATIVO	23/02/1994	0053-MOTOR. DE ONIBUS	00403-Adicional	0,00	100,00
003203	MAYCHEL ZIMMERMANN	ATIVO	02/07/2013	0053-MOTOR. DE ONIBUS	00403-Adicional	0,00	100,00
002613	MAYCON HENRIQUE MARTINI	ATIVO	04/08/2010	0053-MOTOR. DE ONIBUS	00403-Adicional	0,00	100,00
003188	MAYQUEL FRAGA	ATIVO	06/05/2013	0053-MOTOR. DE ONIBUS	00403-Adicional	0,00	100,00
003066	MURIEL SGANZERLA KAMINSKI	ATIVO	04/09/2012	0053-MOTOR. DE ONIBUS	00403-Adicional	0,00	100,00
003026	NELSON MANSUR	ATIVO	18/06/2012	0053-MOTOR. DE ONIBUS	00403-Adicional	0,00	100,00
003553	NEURI NATALICIO DA MASSENA JUN	ATIVO	15/01/2015	0053-MOTOR. DE ONIBUS	00403-Adicional	0,00	100,00
002030	OLDAIR PEROSSO	ATIVO	24/07/2006	0053-MOTOR. DE ONIBUS	00403-Adicional	0,00	100,00
001097	REINALDO MAIA	ATIVO	09/10/1995	0053-MOTOR. DE ONIBUS	00403-Adicional	0,00	100,00
002121	ROBERTO SCARPARI	ATIVO	16/04/2007	0053-MOTOR. DE ONIBUS	00403-Adicional	0,00	100,00
001493	ROBSON DE ALMEIDA	ATIVO	13/01/2003	0053-MOTOR. DE ONIBUS	00403-Adicional	0,00	100,00
003331	ROBSON JUNIOR FRUTUOSO	ATIVO	13/01/2014	0053-MOTOR. DE ONIBUS	00403-Adicional	0,00	100,00
000978	RONALDO ANTONIO ROTT BOHRER	ATIVO	28/06/1994	0053-MOTOR. DE ONIBUS	00403-Adicional	0,00	100,00
002367	ROSANE DE ALMEIDA PERUCHINI	ATIVO	03/11/2008	0053-MOTOR. DE ONIBUS	00403-Adicional	0,00	100,00
003408	RUDINEI RAUBER	ATIVO	03/04/2014	0053-MOTOR. DE ONIBUS	00403-Adicional	0,00	100,00
003497	SOEMIR JOSE FLORENCIO	ATIVO	25/09/2014	0053-MOTOR. DE ONIBUS	00403-Adicional	0,00	100,00
002893	VAGNER CLEVERSON DE VALLE	ATIVO	28/11/2011	0053-MOTOR. DE ONIBUS	00403-Adicional	0,00	100,00
000935	VALDECIR DE RE	ATIVO	10/11/1993	0053-MOTOR. DE ONIBUS	00403-Adicional	0,00	100,00
003548	VALMIR CENCI	ATIVO	13/01/2015	0053-MOTOR. DE ONIBUS	00403-Adicional	0,00	100,00
002077	VANDERLEI JOSE EBERT	ATIVO	18/12/2006	0053-MOTOR. DE ONIBUS	00403-Adicional	0,00	100,00
001787	VILSON WILLMS	ATIVO	22/12/2004	0053-MOTOR. DE ONIBUS	00403-Adicional	0,00	100,00
003442	VOLMIR CORREIA OLIVEIRA	ATIVO	05/06/2014	0053-MOTOR. DE ONIBUS	00403-Adicional	0,00	100,00
003552	WAGNER PEDROTTI	ATIVO	14/01/2015	0053-MOTOR. DE ONIBUS	00403-Adicional	0,00	100,00
003545	WILSON COBLINSKI FILHO	ATIVO	12/01/2015	0053-MOTOR. DE ONIBUS	00403-Adicional	0,00	100,00

FUNCIONARIOS : 000075

*** RESUMO POR EVENTO ***

EVENTO	REFERENCIA	VALOR	EVENTO	REFERENCIA	VALOR	EVENTO	REFERENCIA	VALOR
00403 Adicional Funciona	0,00	7.500,00						



COMPETENCIA: 31/05/2015

Empresa: 001 - AUTO VIACAO CHAPECO LTDA

CODFUNC	NOME	SITUACAO	ADMISSAO	FUNCAO	EVENTO	REFERENCIA	VALOR
002140	ADEMIR DHEIN	ATIVO	14/05/2007	0053-MOTOR. DE ONIBUS	00503-PPF	0,00	100,00
003116	ADILIO MENDONCA	ATIVO	07/01/2013	0053-MOTOR. DE ONIBUS	00503-PPF	0,00	100,00
003206	ADILSON ALVES MACIEL	ATIVO	08/07/2013	0053-MOTOR. DE ONIBUS	00503-PPF	0,00	100,00
000933	ALCERI VOLINSKI	ATIVO	28/10/1993	0053-MOTOR. DE ONIBUS	00503-PPF	0,00	100,00
001446	ALCEU SELIAS VAZ	ATIVO	10/06/2002	0053-MOTOR. DE ONIBUS	00503-PPF	0,00	100,00
002963	ALTEMIR ALVES DA ANUNCIAÇÃO	ATIVO	06/03/2012	0053-MOTOR. DE ONIBUS	00503-PPF	0,00	100,00
003336	ALTEMIR PEDRO BERTOL	ATIVO	20/01/2014	0053-MOTOR. DE ONIBUS	00503-PPF	0,00	100,00
001324	CARLOS PIMMEL	ATIVO	07/11/2000	0053-MOTOR. DE ONIBUS	00503-PPF	0,00	100,00
003496	CASSIANO LUCIO ORUOSKI	ATIVO	25/09/2014	0053-MOTOR. DE ONIBUS	00503-PPF	0,00	100,00
002833	CELIO ANTONIO MALMHAN	ATIVO	05/09/2011	0053-MOTOR. DE ONIBUS	00503-PPF	0,00	100,00
001723	CLAUDIA L. A. M DE OLIVEIRA	ATIVO	05/08/2004	0053-MOTOR. DE ONIBUS	00503-PPF	0,00	50,00
002658	CLOMAR ADILIO FERNANDES	ATIVO	04/11/2010	0053-MOTOR. DE ONIBUS	00503-PPF	0,00	100,00
002154	DANIEL DA LUZ	ATIVO	02/07/2007	0053-MOTOR. DE ONIBUS	00503-PPF	0,00	100,00
003608	DANIELSON FRARON	ATIVO	06/04/2015	0053-MOTOR. DE ONIBUS	00503-PPF	0,00	100,00
003110	DEIVID BERNARDES DA SILVA	ATIVO	05/12/2012	0053-MOTOR. DE ONIBUS	00503-PPF	0,00	100,00
002434	DIEISON WESTPHALEN PIOVESAN	ATIVO	07/04/2009	0053-MOTOR. DE ONIBUS	00503-PPF	0,00	100,00
003163	DIRCEU RODRIGUES RAMOS	ATIVO	12/03/2013	0053-MOTOR. DE ONIBUS	00503-PPF	0,00	50,00
003518	EDERSON DE ANDRADE	ATIVO	24/11/2014	0053-MOTOR. DE ONIBUS	00503-PPF	0,00	100,00
003581	ELEANDRO CARLOS TURATO	ATIVO	23/02/2015	0053-MOTOR. DE ONIBUS	00503-PPF	0,00	100,00
001425	EMERSON LEANDRO BARP	ATIVO	18/03/2002	0053-MOTOR. DE ONIBUS	00503-PPF	0,00	100,00
002797	EZEQUIEL ADRIANO DA SILVA	ATIVO	27/06/2011	0053-MOTOR. DE ONIBUS	00503-PPF	0,00	100,00
002112	FABIO LUIS VOLPIN	ATIVO	09/04/2007	0053-MOTOR. DE ONIBUS	00503-PPF	0,00	100,00
002946	FERNANDO LUIZ PAPPIS	ATIVO	15/02/2012	0053-MOTOR. DE ONIBUS	00503-PPF	0,00	100,00
003093	FRANCISCO PEDROSO DA CRUZ	ATIVO	29/10/2012	0053-MOTOR. DE ONIBUS	00503-PPF	0,00	100,00
003343	GELSON GONCALVES DA CRUZ	ATIVO	27/01/2014	0053-MOTOR. DE ONIBUS	00503-PPF	0,00	100,00
002731	GELSON SIMAO DOS SANTOS	ATIVO	04/04/2011	0053-MOTOR. DE ONIBUS	00503-PPF	0,00	100,00
003259	GILMAR CESAR PEREIRA	ATIVO	17/09/2013	0053-MOTOR. DE ONIBUS	00503-PPF	0,00	100,00
003115	GILNEI LUIZ WAGNER	ATIVO	21/12/2012	0053-MOTOR. DE ONIBUS	00503-PPF	0,00	100,00
002920	GILSINEI WAGNER	ATIVO	24/01/2012	0053-MOTOR. DE ONIBUS	00503-PPF	0,00	100,00
003504	GILSON VEBER	ATIVO	23/10/2014	0053-MOTOR. DE ONIBUS	00503-PPF	0,00	100,00
003183	GILVANIA FERREIRA ZANATTA	ATIVO	15/04/2013	0053-MOTOR. DE ONIBUS	00503-PPF	0,00	100,00
003516	GIVANILDO TRINDADE	ATIVO	24/11/2014	0053-MOTOR. DE ONIBUS	00503-PPF	0,00	100,00
002648	ILTON ADEMIR RECH	ATIVO	04/10/2010	0053-MOTOR. DE ONIBUS	00503-PPF	0,00	100,00
003190	IVAM NUNES CARVALHO	ATIVO	13/05/2013	0053-MOTOR. DE ONIBUS	00503-PPF	0,00	100,00
003517	JACKSON JOSE DEBORTOLI	ATIVO	24/11/2014	0053-MOTOR. DE ONIBUS	00503-PPF	0,00	100,00
001415	JAMIR ANTONIO BECKER	ATIVO	28/01/2002	0053-MOTOR. DE ONIBUS	00503-PPF	0,00	100,00
002834	JOAO CARLOS DE SIQUEIRA	ATIVO	05/09/2011	0053-MOTOR. DE ONIBUS	00503-PPF	0,00	100,00
003167	JOAO CARLOS VIEIRA	ATIVO	18/03/2013	0053-MOTOR. DE ONIBUS	00503-PPF	0,00	100,00
003092	JOSE ADRIANO BRISOLA	ATIVO	29/10/2012	0053-MOTOR. DE ONIBUS	00503-PPF	0,00	50,00
002238	JULIANO GONÇALVES	ATIVO	04/02/2008	0053-MOTOR. DE ONIBUS	00503-PPF	0,00	100,00
003001	LEONIR FRAGATA	ATIVO	07/05/2012	0053-MOTOR. DE ONIBUS	00503-PPF	0,00	100,00
001801	LEORI ANTONIO ZENI	ATIVO	21/01/2005	0053-MOTOR. DE ONIBUS	00503-PPF	0,00	100,00
003166	LORENCO ANTUNES DA SILVA	ATIVO	18/03/2013	0053-MOTOR. DE ONIBUS	00503-PPF	0,00	100,00
002647	LUIZ CARLOS BUENO	ATIVO	27/09/2010	0053-MOTOR. DE ONIBUS	00503-PPF	0,00	100,00
001586	LUIZ ANTONIO SEABRA	ATIVO	22/09/2003	0053-MOTOR. DE ONIBUS	00503-PPF	0,00	50,00
001352	LUIZ RODOI	ATIVO	22/01/2001	0053-MOTOR. DE ONIBUS	00503-PPF	0,00	100,00
000957	MASSEMINO OLISSES BRESSAN	ATIVO	23/02/1994	0053-MOTOR. DE ONIBUS	00503-PPF	0,00	100,00
003203	MAYCHEL ZIMMERMANN	ATIVO	02/07/2013	0053-MOTOR. DE ONIBUS	00503-PPF	0,00	100,00
002613	MAYCON HENRIQUE MARTINI	ATIVO	04/08/2010	0053-MOTOR. DE ONIBUS	00503-PPF	0,00	100,00
003188	MAYQUEL FRAGA	ATIVO	06/05/2013	0053-MOTOR. DE ONIBUS	00503-PPF	0,00	100,00
003066	MURIEL SGANZERLA KAMINSKI	ATIVO	04/09/2012	0053-MOTOR. DE ONIBUS	00503-PPF	0,00	100,00

BGMRODOTEC TECNOLOGIA



COMPETENCIA: 31/05/2015

Empresa: 001 - AUTO VIACAO CHAPECO LTDA

CODFUNC	NOME	SITUACAO	ADMISSAO	FUNCAO	EVENTO	REFERENCIA	VALOR
003026	NELSON MANSUR	ATIVO	18/06/2012	0053-MOTOR. DE ONIBUS	00503-PPF	0,00	100,00
003553	NEURI NATALICIO DA MASSENA JUN	ATIVO	15/01/2015	0053-MOTOR. DE ONIBUS	00503-PPF	0,00	100,00
002030	OLDAIR PEROSSO	ATIVO	24/07/2006	0053-MOTOR. DE ONIBUS	00503-PPF	0,00	100,00
001097	REINALDO MAIA	ATIVO	09/10/1995	0053-MOTOR. DE ONIBUS	00503-PPF	0,00	100,00
002121	ROBERTO SCARPARI	ATIVO	16/04/2007	0053-MOTOR. DE ONIBUS	00503-PPF	0,00	100,00
001493	ROBSON DE ALMEIDA	ATIVO	13/01/2003	0053-MOTOR. DE ONIBUS	00503-PPF	0,00	100,00
003331	ROBSON JUNIOR FRUTUOSO	ATIVO	13/01/2014	0053-MOTOR. DE ONIBUS	00503-PPF	0,00	100,00
000978	RONALDO ANTONIO ROTT BOHRER	ATIVO	28/06/1994	0053-MOTOR. DE ONIBUS	00503-PPF	0,00	100,00
002367	ROSANE DE ALMEIDA PERUCHINI	ATIVO	03/11/2008	0053-MOTOR. DE ONIBUS	00503-PPF	0,00	100,00
003408	RUDINEI RAUBER	ATIVO	03/04/2014	0053-MOTOR. DE ONIBUS	00503-PPF	0,00	100,00
003497	SOEMIR JOSE FLORENCIO	ATIVO	25/09/2014	0053-MOTOR. DE ONIBUS	00503-PPF	0,00	50,00
002893	VAGNER CLEVERSON DE VALLE	ATIVO	28/11/2011	0053-MOTOR. DE ONIBUS	00503-PPF	0,00	100,00
000935	VALDECIR DE RE	ATIVO	10/11/1993	0053-MOTOR. DE ONIBUS	00503-PPF	0,00	100,00
003548	VALMIR CENCI	ATIVO	13/01/2015	0053-MOTOR. DE ONIBUS	00503-PPF	0,00	100,00
002077	VANDERLEI JOSE EBERT	ATIVO	18/12/2006	0053-MOTOR. DE ONIBUS	00503-PPF	0,00	100,00
001787	VILSON WILLMS	ATIVO	22/12/2004	0053-MOTOR. DE ONIBUS	00503-PPF	0,00	100,00
003442	VOLMIR CORREIA OLIVEIRA	ATIVO	05/06/2014	0053-MOTOR. DE ONIBUS	00503-PPF	0,00	100,00
003552	WAGNER PEDROTTI	ATIVO	14/01/2015	0053-MOTOR. DE ONIBUS	00503-PPF	0,00	100,00
003545	WILSON COBLINSKI FILHO	ATIVO	12/01/2015	0053-MOTOR. DE ONIBUS	00503-PPF	0,00	100,00

FUNCIONARIOS : 000070

*** RESUMO POR EVENTO ***

EVENTO	REFERENCIA	VALOR	EVENTO	REFERENCIA	VALOR	EVENTO	REFERENCIA	VALOR
00503 PPF	0,00	6.750,00						



LISTAGEM DE SALÁRIO POR FUNÇÃO
COMPETÊNCIA: 31/05/2015

Página : 1
Emissão : 05/06/2015
09:51:33

Empresa : 001 AUTO VIACAO CHAPECO LTDA

FUNCAO	ATIVOS	AFAST.	DESL.	TOTAL	SALARIO BASE	SALARIO MENSAL	TOTAL
0240 - COBRADOR	16	0	0	16	493,48	493,48	7.895,68
0240 - COBRADOR	1	0	0	1	904,72	904,72	904,72
0032 - COBRADOR (A) ONI	57	0	0	57	904,72	904,72	51.569,04
TOTAIS	74	0	0	74			60.369,44



LISTAGEM DE SALÁRIO POR FUNÇÃO
 COMPETÊNCIA: 31/05/2015

Empresa : 001 AUTO VIACAO CHAPECO LTDA

FUNCAO	ATIVOS	AFAST.	DESL.	TOTAL	SALARIO BASE	SALARIO MENSAL	TOTAL
0246 - ASSISTENTE DE IN	1	0	0	1	1.800,00	1.800,00	* 1.800,00
0025 - AUX DESPACHANTE	1	0	0	1	1.490,07	1.490,07	* 1.490,07
0025 - AUX DESPACHANTE	1	0	0	1	1.509,31	1.509,31	* 1.509,31
0025 - AUX DESPACHANTE	1	0	0	1	1.510,03	1.510,03	* 1.510,03
0058 - AUX. ADMIN/VIDEO	2	0	0	2	904,72	904,72	1.809,44
0129 - AUX. ADMINISTRAT	1	0	0	1	1.005,86	1.005,86	1.005,86
0227 - AUXILIAR ADM	1	0	0	1	493,48	493,48	493,48
0044 - DESPACHANTE DE S	1	0	0	1	1.761,12	1.761,12	* 1.761,12
0037 - ENCARREGADO PATI	0	1	0	1	904,72	904,72	904,72
0037 - ENCARREGADO PATI	1	0	0	1	1.299,51	1.299,51	1.299,51
0224 - FISCAL/OPERAÇÕES	1	0	0	1	1.050,99	1.050,99	* 1.050,99
0077 - GERENTE DE OPERA	1	0	0	1	3.250,50	3.250,50	- 3.250,50
0081 - INSTRUTOR	1	0	0	1	1.800,00	1.800,00	* 1.800,00
0228 - JOVEM APRENDIZ	3	0	0	3	452,36	452,36	1.357,08
TOTAIS	16	1	0	17			21.042,11

10.921,52
 ÷ 7

 desp. 1.560,22

6.870,09
 ÷ 8

 adm 858,76



LISTAGEM DE SALÁRIO POR FUNÇÃO
 COMPETÊNCIA: 31/05/2015

Empresa : 001 AUTO VIACAO CHAPECO LTDA

Página : 1
 Emissão : 05/06/2015
 09:54:56

FUNCAO	ATIVOS	AFAST.	DESL.	TOTAL	SALARIO BASE	SALARIO MENSAL	TOTAL
0239 - ANALISTA DE SIST	1	0	0	1	1.733,60	1.733,60	1.733,60
0239 - ANALISTA DE SIST	1	0	0	1	2.600,00	2.600,00	2.600,00
0129 - AUX. ADMINISTRAT	2	0	0	2	904,72	904,72	1.809,44
0138 - AUX. ARRECADAÇÃO	1	0	0	1	982,77	982,77	* 982,77
0137 - AUX. DE VENDAS.	1	0	0	1	924,84	924,84	* 924,84
0137 - AUX. DE VENDAS.	1	0	0	1	949,68	949,68	* 949,68
0004 - AUX. FINANCEIRO	1	0	0	1	1.500,00	1.500,00	1.500,00
0004 - AUX. FINANCEIRO	1	0	0	1	1.582,80	1.582,80	1.582,80
0015 - AUX. FINANCEIRO	1	0	0	1	1.130,36	1.130,36	1.130,36
0236 - AUX. JURIDICO	1	0	0	1	3.081,96	3.081,96	3.081,96
0096 - AUX. VENDAS I.	1	0	0	1	931,63	931,63	* 931,63
0230 - CONTADOR	1	0	0	1	2.209,34	2.209,34	2.209,34
0230 - CONTADOR	1	0	0	1	2.916,65	2.916,65	2.916,65
0010 - ENCAR. DE ARRECA	1	0	0	1	1.075,90	1.075,90	* 1.075,90
0229 - GERENTE ADMINIST	1	0	0	1	1.400,00	1.400,00	- 1.400,00
0241 - GERENTE DE TI	1	0	0	1	2.871,12	2.871,12	- 2.871,12
0228 - JOVEM APRENDIZ	3	0	0	3	452,36	452,36	1.357,08
TOTAIS	20	0	0	20			29.057,17

6.674,26
 ÷ 7
 Bilhot. 953,47

18.111,79
 ÷ 11
 adm 1.646,53



LISTAGEM DE SALÁRIO POR FUNÇÃO
 COMPETÊNCIA: 31/05/2015

Empresa : 001 AUTO VIACAO CHAPECO LTDA

Página : 1
 Emissão : 05/06/2015
 10:34:36

FUNCAO	ATIVOS	AFAST.	DESL.	TOTAL	SALARIO BASE	SALARIO MENSAL	TOTAL
0088 - AUX MECANICO	1	0	0	1	904,72	904,72	904,72
0136 - AUX. ALMOXARIFAD	1	0	0	1	1.000,00	1.000,00	1.000,00
0136 - AUX. ALMOXARIFAD	1	0	0	1	1.082,80	1.082,80	1.082,80
0009 - AUX. DE CHAPEADO	1	0	0	1	931,81	931,81	931,81
0006 - AUXILIAR DE ELET	1	1	0	2	1.164,76	1.164,76	2.329,52
0029 - BORRACHEIRO I	1	0	0	1	1.083,50	1.083,50	1.083,50
0118 - BORRACHEIRO.	1	0	0	1	1.400,00	1.400,00	1.400,00
0070 - CARTAZEIRO	1	0	0	1	1.075,00	1.075,00	1.075,00
0087 - CHAPEADOR.	1	0	0	1	2.110,40	2.110,40	2.110,40
0135 - COMPRADOR.	1	0	0	1	1.514,19	1.514,19	1.514,19
0069 - COORD. DE ALMOXA	1	0	0	1	1.300,20	1.300,20	1.300,20
0106 - ELETRECISTA/ONIB	1	0	0	1	1.625,20	1.625,20	1.625,20
0131 - FRENTISTA.	1	0	0	1	931,81	931,81	931,81
0050 - GERENTE MANUTENC	1	0	0	1	5.490,28	5.490,28	5.490,28
0124 - JARDINEIRO.	1	0	0	1	904,72	904,72	904,72
0124 - JARDINEIRO.	1	0	0	1	1.003,46	1.003,46	1.003,46
0228 - JOVEM APRENDIZ	1	0	0	1	452,36	452,36	452,36
0104 - LAVADOR (a).	2	0	0	2	904,72	904,72	1.809,44
0117 - MANOBRADOR.	2	0	0	2	932,06	932,06	1.864,12
0116 - MANOBRADOR-APREN	1	0	0	1	932,06	932,06	932,06
0089 - MECANICO I.	2	0	0	2	1.755,27	1.755,27	3.510,54
0090 - MECANICO II.	1	0	0	1	1.625,25	1.625,25	1.625,25
0092 - MECANICO IV.	1	0	0	1	2.492,05	2.492,05	2.492,05
0093 - MECANICO V	1	0	0	1	3.100,00	3.100,00	3.100,00
0060 - TEC. SEG. TRABAL	1	0	0	1	1.313,96	1.313,96	1.313,96
0244 - TECNICO ELETRON	1	0	0	1	1.899,36	1.899,36	1.899,36
TOTAIS	29	1	0	30			43.686,75

33.007,78
 ÷ 23
 manu. 1.435,12

5.188,68
 ÷ 5
 adm 1.037,74



LISTAGEM DE SALÁRIO POR FUNÇÃO
 COMPETÊNCIA: 31/05/2015

Empresa : 001 AUTO VIACAO CHAPECO LTDA

Página : 1
 Emissão : 05/06/2015
 10:36:21

FUNCAO	ATIVOS	AFAST.	DESL.	TOTAL	SALARIO BASE	SALARIO MENSAL	TOTAL
0037 - ENCARREGADO PATI	1	0	0	1			
0104 - LAVADOR (a).	11	0	0	11	1.257,94	1.257,94	1.257,94
TOTAIS	12	0	0	12	904,72	904,72	9.951,92

11.209,86
 ÷ 12
 934,16



LISTAGEM DE SALÁRIO POR FUNÇÃO
 COMPETÊNCIA: 31/05/2015

Empresa : 001 AUTO VIACAO CHAPECO LTDA

FUNCAO	ATIVOS	AFAST.	DESL.	TOTAL	SALARIO BASE	SALARIO MENSAL	TOTAL
0234 - ANALISTA DE DP	1	0	0	1	1.622,24	1.622,24	1.622,24
0225 - AUDITOR INTERNO	1	0	0	1	1.516,90	1.516,90	1.516,90
0129 - AUX. ADMINISTRAT	1	0	0	1	1.097,04	1.097,04	1.097,04
0114 - AUX. SETOR PESSO	1	0	0	1	975,15	975,15	975,15
0226 - CONTROLLER	1	0	0	1	3.031,50	3.031,50	3.031,50
0139 - COORD. DA QUAL.C	1	0	0	1	2.975,95	2.975,95	2.975,95
0228 - JOVEM APRENDIZ	3	0	0	3	452,36	452,36	1.357,08
0237 - MASSOTERAPEUTA	1	0	0	1	1.103,86	1.103,86	1.103,86
0242 - NUTRICIONISTA	1	0	0	1	1.428,21	1.428,21	1.428,21
0111 - PSICOLOGA	1	0	0	1	1.625,25	1.625,25	1.625,25
0140 - RECEPCIONISTA	1	0	0	1	949,68	949,68	949,68
0060 - TEC. SEG. TRABAL	1	0	0	1	1.200,00	1.200,00	1.200,00
0084 - ZELADORA.	2	0	0	2	904,72	904,72	1.809,44
TOTAIS	16	0	0	16			20.692,30

~~00000~~

19.264,09
 ÷ 15
 1.284,27



LISTAGEM DE SALARIO POR FUNÇÃO
 COMPETENCIA : 31/05/2015

Empresa : 001 AUTO VIAÇÃO CHAPECO LTDA

FUNÇÃO	ATIVOS	AFASTADOS	TOTAL	SALARIO BASE	GRATIFICAÇÃO DE FUNÇÃO	TOTAL
0230- CONTADOR SENIOR	01	0	01	2.916,65	1.166,66	4.083,31
0230- CONTADOR JUNIOR	01	0	01	2.209,34	883,73	3.093,07
0229- GERENTE ADMINISTR	01	0	01	1.400,00	560,00	1.960,00
0077- GERENTE OPERAÇÕES	01	0	01	3.250,50	1.300,20	4.550,70
0241- GERENTE TI	01	0	01	2.871,12	1.148,44	4.019,56
0050- GERENTE MANUTENÇÃO	01	0	01	5.490,28	0,00	5.067,18
0242- NUTRICIONISTA	01	0	01	1.428,21	571,28	1.999,49
TOTAIS	07	0	07	19.566,10	5.630,31	24.773,31

