

SISTEMA DE TRANSPORTE PÚBLICO DE PASSAGEIROS

Custo do Passageiro Transportado

Anexo I

Fevereiro/2018

Sistema Regular Convencional



Prefeitura Municipal de Chapecó

- 1 *Introdução*
- 2 *Resumo Executivo*
- 3 *Dados Operacionais*
- 4 *Insumos*
- 5 *Cadastro da Frota*
- 6 *Parâmetros de Cálculo I*
- 7 *Parâmetros de Cálculo II*
- 8 *Memória de Cálculo*
- 9 *Anexo*



Auto Viação Chapecó Ltda.

PROFUZZY
CONSULTORIA E SISTEMAS

Soluções Inteligentes para um Mundo Globalizado





SISTEMA DE TRANSPORTE PÚBLICO DE PASSAGEIROS
ACOMPANHAMENTO MENSAL DO CUSTO
Cálculo do Custo do Passageiro Transportado

IDENTIFICAÇÃO

Cidade:	Chapecó
UF:	SC
SISTEMA:	Sistema Regular Convencional Sistema Regular Diferenciado
Operadora:	Auto Viação Chapecó Ltda.
Regime*	Concessão

* Regime: Concessão, Permissão, Permissão Qualificada, Autorização.

Ano Base:	2017
-----------	------

PERÍODO DE REFERÊNCIA	
Estudo Anterior	Estudo Atual
Mês/Ano: Jan-18	Mês/Ano: Fevereiro/2018

SUMÁRIO

Planilha	Denominação
1	Introdução
2	Resumo Executivo
3	Dados Operacionais
4	Insumos
5	Cadastro de Frota
6	Parâmetros de Cálculo I
7	Parâmetros de Cálculo II
8	Memória de Cálculo
9	Anexo





SISTEMA DE TRANSPORTE PÚBLICO DE PASSAGEIROS
ACOMPANHAMENTO MENSAL DO CUSTO
Cálculo do Custo do Passageiro Transportado

1. INTRODUÇÃO

Mês/Ano Base:	Fevereiro/2018
Operadora:	Auto Viação Chapecó Ltda.

CONSIDERAÇÕES GERAIS

A metodologia e os parâmetros referenciais utilizados para apuração do Custo do Passageiro transportado, segue o que determina o Decreto N°. 19.342/09, normatizado pelo Edital de Concorrência Pública N°. 003/1990, parte integrante do Contrato de Concessão.

Os dados e informações relacionadas com a operação, gestão, controle e preço dos insumos, foram apurados neste anexo.

O presente Anexo I, tem por objetivo apresentar a marcha do cálculo relacionada com a apuração do custo do passageiro transportado e a fixação do preço dos serviços públicos de transporte coletivo de passageiros, de modo a permitir a avaliação da modicidade do preço da tarifa e evidenciar o desequilíbrio econômico e financeiro dos serviços prestados pela Empresas Concessionárias.





SISTEMA DE TRANSPORTE PÚBLICO DE PASSAGEIROS
ACOMPANHAMENTO MENSAL DO CUSTO
Cálculo do Custo do Passageiro Transportado

2. RESUMO EXECUTIVO

Mês/Ano Base:	Fevereiro/2018
Operadora:	Auto Viação Chapecó Ltda.

INDICADORES

Indicador	Unidade	Estudo Anterior	Estudo Atual	Variação
		Janeiro/2018	Fevereiro/2018	
Demanda Transportada	pass/mês	691.630	729.560	5,5%
Demanda Equivalente	pass/mês	545.806	557.009	2,1%
Percurso Programado	km/mês	293.608	266.242	-9,3%
Frota Operacional	veiculos	66	66	0,0%
Frota Reserva	veiculos	7	7	0,0%
Frota Total	veiculos	73	73	0,0%
PMM	km/veiculo/mês	4.405	4.009	-9,0%
IPKe	passageiros/km	1.7959	2.0135	12,1%
Custo Variável	R\$/km	2.5248	2.5609	1,4%
Custo Fixo	R\$/veiculo/mês	24.837	24.734,24	-0,4%
Despesas Administrativas	R\$/veiculo/mês	4.348	4.232,23	-2,7%
Custo por Quiômetro	R\$/km	8.5002	9.0931	7,0%
Custo Final por Passageiro	R\$/passageiro	4.7330	4.5160	-4,6%
Tarifa Calculada	R\$/passageiro	4.7330	4.5160	-4,6%



2. RESUMO EXECUTIVO

CUSTOS DE OPERAÇÃO - R\$/Km

ITEM	Estudo Anterior Janeiro/2018	Estudo Atual Fevereiro/2018	Varição
CUSTOS VARIÁVEIS:	2,5248	2,5609	28,16%
Combustível	1,3741	1,3342	14,67%
Lubrificantes	0,1757	0,1706	1,88%
Rodagem	0,1533	0,1533	1,69%
Peças e Acessórios:	0,8217	0,9027	9,93%
CUSTOS FIXOS:	5,8053	6,3503	69,84%
Capital:	1,9902	2,1864	24,04%
Depreciação:	1,0315	1,1332	12,46%
Veículos	0,9004	0,9892	10,88%
Validadores	0,0268	0,0294	0,32%
S.B.E	0,0268	0,0294	0,32%
Sistema Monitoramento	0,0671	0,0737	0,81%
M.I.E.	0,0105	0,0115	0,13%
Remuneração:	0,9587	1,0532	11,58%
Veículos	0,6250	0,6866	7,55%
Validadores	0,0104	0,0115	0,13%
S.B.E	0,0104	0,0115	0,13%
Sistema Monitoramento	0,0302	0,0332	0,36%
M.I.E.	0,0419	0,0460	0,51%
Almoxarifado	0,0314	0,0345	0,38%
Terminal Central e Infraestrutura	0,0545	0,0598	0,66%
Valor de Outorga	0,1548	0,1701	1,87%
Pessoal:	2,7707	3,0471	33,51%
Operação:	2,0005	2,2119	24,32%
Motorista	1,7905	1,9808	21,78%
Cobrador	0,0038	0,0042	0,05%
Fiscal/Despachante	0,1764	0,1938	2,13%
Bilheteiro/Porteiro	0,0297	0,0331	0,36%
Manutenção:	0,3001	0,3318	3,65%
Administração:	0,2601	0,2875	3,16%
Pes.Administ.	0,2601	0,2875	3,16%
Honorário Administrativos:	0,0267	0,0294	0,32%
Benefícios Sociais:	0,1833	0,1865	2,05%
Administração:	1,0445	1,1168	12,28%
Despesas - SBA	0,0338	0,0619	0,68%
Despesas - SAC	0,0000	0,0000	0,00%
Desp. Serv. PPDLS	0,0000	0,0000	0,00%
Man. Abrigos/Term.	0,0017	0,0012	0,01%
Desp. Gerais	0,8727	0,7399	8,14%
Enc. Financeiros	0,1103	0,2674	2,94%
Outros Custos Opr.	0,0118	0,0149	0,16%
Seg. Resp. Civil	0,0384	0,0422	0,46%
Seg. Obrigatório	0,0063	0,0069	0,08%
Des. Emplacamento	0,0010	0,0011	0,01%
IPVA	0,0000	0,0000	0,00%
Receitas Complem.	-0,0314	-0,0185	-0,20%
Soma	8,3302	8,9112	98,00%
Mark-Up	0,0000	0,0000	
Dedução da Remuneração de Capital	0,0000	0,0000	
Sub-Total	8,3302	8,9112	98,00%
Impostos	0,1700	0,1819	2,00%
Total	8,5002	9,0931	100%

AVC
05
FL. 100%
05
Pag. 5



SISTEMA DE TRANSPORTE PÚBLICO DE PASSAGEIROS
 ACOMPANHAMENTO MENSAL DO CUSTO
 Cálculo do Custo do Passageiro Transportado

3. DADOS OPERACIONAIS

Mês/Ano Base:	Fevereiro/2018
Operadora:	Auto Viação Chapecô Ltda.

INFORMAÇÕES BÁSICAS

1. CUSTO DO PASSAGEIRO TRANSPORTADO

- 1.1 Custo do Passageiro Transportado
- 1.2 Tarifa Única

4,5160

2,98

2. PREÇO DAS PASSAGENS VIGENTES

- 2.1 Passagem Antecipada
- 2.2 Passagem Embarcada
- 2.3 Estudantes
- 2.4 Vale-Transporte

2,98

3,25

1,10

2,98

* Decreto Municipal N° 33.336 de 16 de novembro de 2016.

3. PASSAGEIROS TRANSPORTADOS - DEMANDA MÉDIA MENSAL

- 3.1 Passageiros Transportados
- 3.1.1 Passageiros Pagantes
 - 3.1.1.1 Passageiros Pagantes - Antecipado
 - 3.1.1.2 Passageiros Pagantes - Embarcado
 - 3.1.1.3 Passageiros Estudantes
 - 3.1.1.4 Passageiros Vale-Transporte
- 3.1.2 Gratuidades
- 3.1.3 Integração
- 3.1.4 Passageiros Transportados Equivalentes
- 3.1.5 Taxa de Equivalência

729.560

564.130

54.665

197.351

39.630

272.484

106.684

58.746

557.009

76,35%

Descontos	0%
	-9%
	63%
	0%
	100%



3. DADOS OPERACIONAIS

4. PERCURSO TOTAL - MÉDIA MENSAL

4.1 Percurso Total

276.636

4.2 Percurso Operacional Programado

266.242

4.3 Percurso Ocioso

10.394

5. DISTRIBUIÇÃO DA FROTA

5.1 Distribuição Etária da Frota

	Idade da Frota		Micro	Leve Convencional	Pesado	Articulado Especial	Total de Veículos	Total de Anos
	Anos	Faixa etária						
2017	0	0 a 1	0	0	16	0	16	0
2016	1	1 a 2	0	0	0	0	0	0
2015	2	2 a 3	0	0	20	0	20	40
2014	3	3 a 4	0	0	1	0	1	3
2013	4	4 a 5	0	14	2	0	16	64
2012	5	5 a 6	0	0	1	0	1	5
2011	6	6 a 7	0	0	14	0	14	84
2010	7	7 a 8	0	0	0	0	0	0
2009	8	8 a 9	0	0	3	1	4	32
2008	9	9 a 10	0	0	1	0	1	9
2007	10	10 a 11	0	0	0	0	0	0
2006	11	11 a 12	0	0	0	0	0	0
2005	12	12 a 13	0	0	0	0	0	0
2004	13	13 a 14	0	0	0	0	0	0
2003	14	14 a 15	0	0	0	0	0	0
2002	15	15 a 16	0	0	0	0	0	0
		Total	0	14	58	1	73	237

3,2 anos

3.5.2 Idade Média da Frota


3.5.3 Composição da Frota

3.5.3.1 Distribuição por Categoria

Categorias	Veículos
I - Micro	0
II - Leve/Convencional	14
III - Pesado	58
IV - Articulado	1
Soma	73

3.5.3.2 Distribuição por Aplicação

Categoria	Frota		
	Operacional	Res.Técnica	Total
I - Micro	0	0	0
II - Leve/Convencional	14	0	14
III - Pesado	51	7	58
IV - Articulado	1	0	1
Soma	66	7	73





SISTEMA DE TRANSPORTE PÚBLICO DE PASSAGEIROS
 ACOMPANHAMENTO MENSAL DO CUSTO
 Cálculo do Custo do Passageiro Transportado

4. INSUMOS

Mês/Ano Base: Fevereiro/2018
 Operadora: Auto Viação Chapecó Ltda.

4.1 PREÇO DE INSUMOS

1 COMBUSTÍVEL

2,8431

R\$ Litro

1.1 Óleo Diesel

2 MATERIAL RODANTE

2.1 Pneus

2.1.1 Quantidades

	1000 X 20	1100 X 20	1100X 22	11 R X 22,5	215/75 X 17,5	275/80 X 22,5	Quantidade
Categorias							
I - Mikro						0	0
II - Leve/Conv.						84	84
III - Pesado						348	348
IV - Articulado						10	10
Soma	0	0	0	0	0	442	442

2.1.2 Preço

	1000 X 20	1100 X 20	1100X 22	11 R X 22,5	215/75 X 17,5	275/80 X 22,5	Preço Médio
Categorias							
I - Mikro						1.663,94	1.663,94
II - Leve/Conv.						1.663,94	1.663,94
III - Pesado						1.663,94	1.663,94
IV - Articulado						4.991,82	4.991,82
Soma	0,00	0,00	0,00	0,00	0,00	4.991,82	4.991,82

2.2 Câmara de Ar

2.2.1 Quantidades

	1000 X 20	1100 X 20	1100X 22	11 R X 22,5	215/75 X 17,5	275/80 X 22,5	Quantidade
Categorias							
I - Mikro							0
II - Leve/Conv.							0
III - Pesado							0
IV - Articulado							0
Soma	0	0	0	0	0	0	0

2.2.2 Preço

	1000 X 20	1100 X 20	1100X 22	11 R X 22,5	215/75 X 17,5	275/80 X 22,5	Preço Médio
Categorias							
I - Mikro							0,00
II - Leve/Conv.							0,00
III - Pesado							0,00
IV - Articulado							0,00
Soma	0,00	0,00	0,00	0,00	0,00	0,00	0,00

2.3 Protetor

2.3.1 Quantidades

	1000 X 20	1100 X 20	1100X 22	11 R X 22,5	215/75 X 17,5	275/80 X 22,5	Quantidade
Categorias							
I - Mikro							0
II - Leve/Conv.							0
III - Pesado							0
IV - Articulado							0
Soma	0	0	0	0	0	0	0

2.3.2 Preço

	1000 X 20	1100 X 20	1100X 22	11 R X 22,5	215/75 X 17,5	275/80 X 22,5	Preço Médio
Categorias							
I - Mikro							0,00
II - Leve/Conv.							0,00
III - Pesado							0,00
IV - Articulado							0,00
Soma	0,00	0,00	0,00	0,00	0,00	0,00	0,00



4. INSUMOS

2.4 Recapagem

2.4.1 Quantidades

Categorias	1000 X 20	1100 X 20	1100X 22	11 R X 22,5	215/75 X 17,5	275/80 X 22,5	Quantidade
	I - Micro						0
II - Leve/Conv.						210	210
III - Pesado						870	870
IV - Articulado						25	25
Soma	0	0	0	0	0	1.105	1.105

2.4.2 Preço

Categorias	1000 X 20	1100 X 20	1100X 22	11 R X 22,5	215/75 X 17,5	275/80 X 22,5	Preço Médio
	I - Micro						535,00
II - Leve/Conv.						535,00	535,00
III - Pesado						535,00	535,00
IV - Articulado						1.605,00	1.605,00
Soma	0,00	0,00	0,00	0,00	0,00	1.605,00	1.605,00

2.5 Rodagem - Preço Médio

Categorias	Pneu	Câmara	Protetor	Recapagem	Preço	Valor
	I - Micro	0,00	0,00	0,00	0,00	0,00
II - Leve/Conv.	1.663,94	0,00	0,00	535,00	2.198,94	14
III - Pesado	1.663,94	0,00	0,00	535,00	2.198,94	58
IV - Articulado	1.663,94	0,00	0,00	535,00	2.198,94	1
Soma (Preço Médio)	1.663,94	0,00	0,00	535,00	2.198,94	73

3. FROTA

3.1 Chasis

3.1.1 Categoria I - Micro

Fabricante & Modelo	Qtd.	Preço
	0	
Preço Médio	0	0,00

3.1.2 Categoria II - Leve / Convencional

Fabricante & Modelo	Qtd.	Preço
Volkswagen 15 190 E OD EURO V	14	147.002,16
Preço Médio	14	147.002,16

3.1.3 Categoria III - Pesado

Fabricante & Modelo	Qtd.	Preço
Volkswagen - Padron 17.230 E OD	14	133.268,40
Volkswagen - Alongado 17.230 E OD	5	133.268,40
Volkswagen - Padron 17.230 E OD EURO	4	156.158,01
Volkswagen - Padron 17.230 E OD EURO	20	254.329,00
Volkswagen - Padron 17.230 E OD EURO	15	118.000,00
Preço Médio	58	159.004,76

3.1.4 Categoria IV - Articulado / Especial

Fabricante & Modelo	Qtd.	Preço
Volkswagen 17.230 E OD	1	158.701,30
Preço Médio	1	158.701,30



4. INSUMOS

3.2 Carroceria

3.2.1 Categoria I - Microônibus

Fabricante & Modelo	Qtd.	Preço
Descrição		
Preço Médio	0	0,00

3.2.2 Categoria II - Leve / Convencional

Fabricante & Modelo	Qtd.	Preço
Descrição		
Mascarello Gran Via	14	101.731,60
Preço Médio	14	101.731,60

3.2.3 Categoria III - Pesado

Fabricante & Modelo	Qtd.	Preço
Descrição		
Comil - Svelto	39	102.102,01
Mascarello Gran Via	4	102.102,01
Comil - Svelto	15	120.000,00
Preço Médio	58	324.204,03

3.2.4 Categoria IV - Articulado / Especial

Fabricante & Modelo	Qtd.	Preço
Descrição		
Comil Doppio	1	165.379,07
Preço Médio	1	165.379,07

3.3 Preço Médio por Categoria


Categoria	Veículo	Preço		
		Chassi	Carroceria	Total
I	Mikro	0,00	0,00	0,00
II	Leve/Conv.	147.002,16	101.731,60	248.733,76
III	Pesado	159.004,76	324.204,03	483.208,79
IV	Art./Especial	158.701,30	165.379,07	324.080,37

3.4 Composição da Frota

Categoria	Veículo	Frota		
		Operante	Reserva	Total
I	Mikro	0	0	0
II	Leve/Conv.	14	0	14
III	Pesado	51	7	58
IV	Art./Especial	1	0	1

Frota Total

73



4. INSUMOS

3.5 Veiculo Padrão

3.5.1 Veiculo Padrão - Preço Médio Ponderado

Categoria	Veiculo	Preço	Qtd
I	Micro	0,00	0
II	Leve/Conv.	248.733,76	14
III	Pesado	483.208,79	58
IV	Art./Especial	324.080,37	1

Frota Total 73

Preço Médio 436.061,14

3.5.2 Veiculo Padrão - Preço Médio Menos Rodagem

Categoria	Veiculo	Preço do Veículo	Preço da Rodagem	Preço do Veiculo Menos Rodagem	Qtd
I	Micro	0,00	0,00	0,00	0
II	Leve/Conv.	248.733,76	9.983,64	238.750,12	14
III	Pesado	483.208,79	9.983,64	473.225,15	58
IV	Art./Especial	324.080,37	16.639,40	307.440,97	1

Frota Total 73

Preço Médio 425.986,32

4. CUSTO DE PESSOAL

4.1 Pessoal Operacional

4.1.1 Motorista

4.1.2 Cobrador

4.1.3 Fiscal/Despachante

4.1.4 Bilheteiro/Porteiro

4.1.5 Manutenção

4.2 Pessoal Administrativo

4.2.1 Mão-de-Obra Administrativa

4.2.2 Mão-de-Obra Gerencial

4.3 Benefícios Sociais

4.3.1 Benefícios Sociais

4.3.2 Equipamentos de Proteção Individual (EPI)

4.4 Honorários Administração

5. DESPESAS ADMINISTRATIVAS MENSAS - COMPOSIÇÃO PARA REMUNERATÓRIA

5.1 Serviços de Bihetagem Eletrônica - SBE

5.1.1 Serviços de Bihetagem Eletrônica - SBE

5.1.2 Cartões do SBE

5.2 Serviços de Atendimento ao Passageiro - SAP

5.3 Serviço Especial de Atendimento a Pessoa Portadora de Dificuldade de Locomoção Severa

5.4 Serviço de Manutenção de Abrigos e Terminos

5.5 Despesas Administrativas - Gerais

5.5.1 Veículo de Apoio

5.5.2 Treinamento

5.5.3 Atualização Tecnológica

5.5.4 Assessoria Técnica

5.5.5 Manutenção e Segurança

5.5.6 Serviço de Utilidade Pública

5.5.7 Representação Viagens e Estádios

5.5.8 Material de Consumo

5.5.9 Serviços de Terceiros da Manutenção

5.5.10 Outras Despesas Administrativas

5.6 Encargos Financeiros

5.6.1 Juros Pagos

5.6.2 Despesas Bancárias

5.6.3 Seguro Garantia

Salário Médio Ponderado	Disc. Coletivo	Enc. Sociais
1.913,21	0,00%	56,64%
1.078,00	0,00%	56,64%
1.653,20	0,00%	56,64%
1.058,38	0,00%	56,64%
1.392,54	0,00%	56,64%

4.350,58

1.406,67

2.943,92

51.602,33

50.728,43

873,90

8.120,00

17.116,22

8.718,41

8.397,81

0,00

0,00

319,40

204.609,22

2.956,52

5.276,94

11.966,76

26.221,90

25.239,14

7.605,33

100,84

2.362,71

11.366,00


111.593,08

73.976,52

68.481,87

5.494,65

1.000,00



4. INSUMOS			
5.7 Outros Custos Operacionais			4.124,10
5.7.1 Higienização e Limpeza de Veículos			2.554,10
5.7.2 Conserto de Pneus			1.570,00
5.7.3 Vistoria do Poder Concedente			0,00
5.8 GRIS Gerenciamento de Riscos			13.857,48
5.8.1 Despesa Anual com o Seguro de Responsabilidade Civil		139.940,00	11.661,67
5.8.2 Despesa Anual com o Seguro Obrigatório por Veículo		22.849,80	1.994,15
5.8.3 Despesas Anual com Emplacamento		3.500,00	291,67
5.8.4 Despesa Anual com o IPVA Por Veículo		0,00	0,00
6. BILHETAGEM ELETRÔNICA			
6.1 Investimento Inicial		Frete	1.220.051,44
6.1.1 Auto Viação Chapecó Ltda.		73	1.220.051,44
6.2 Kit Validador	Preço	Quantidade	Total
6.3 Validadores (kit fixo e embarcado)	610.025,72	73	8.356,52
6.3.1 Embarcado (por veículo)	610.025,72	73	8.356,52
6.3.2 Fixo (por ponto de venda)	0,00	0	0,00
6.4 Sistema de Bilhetagem Eletrônica	610.025,72	73	8.356,52
7. INVESTIMENTO EM SISTEMA DE MONITORAMENTO - EM TEMPO REAL			
7.1 Auto Viação Chapecó Ltda.			917.745,36
7.2.1 Kit de Monitoramento	Preço	Quantidade	
	917.745,36	73	12.571,85
8. INVESTIMENTOS NO TERMINAL CENTRAL			
<i>Investimentos Imobilizados pela construção do Novo Terminal</i>			
8.1 Auto Viação Chapecó Ltda.			1.564.909,92
9. OUTORGA PELA PRORROGAÇÃO DA CONCESSÃO			
<i>Outorga pelo valor da Concessão - Item 2.6, cláusula 2ª - 1º Termo Aditivo ao Contrato de Concessão</i>			
9.1.1 Auto Viação Chapecó Ltda.			4.447.095,16
10. RECEITAS COMPLEMENTARES			
7.2 Receita Mensal com Publicidade			5.130,00





SISTEMA DE TRANSPORTE PÚBLICO DE PASSAGEIROS
ACOMPANHAMENTO MENSAL DO CUSTO
Cálculo do Custo do Passageiro Transportado

6. PARÂMETROS DE CÁLCULO I

Mês/Ano Base	Fevereiro/2018
Operadora:	Auto Viação Chapecó Ltda.

1. CLASSIFICAÇÃO DA FROTA

CLASSIFICAÇÃO DA FROTA		
Veículo	Potência do Motor	Categoria
Micro-Ônibus	Até 150 HP	I
Leve/Convencional	Até 200 HP	II
Pesado/Padron	A partir de 200 HP	III
Articulado/Especial	A partir de 200 HP	IV

1.1 Coeficientes

1.1.1 Coeficiente de Frota Reserva 5,00% da frota total

1.2 Coeficientes

1.2.1 Coeficiente de Quilometragem Improdutiva 3,90% da quilometragem total

2. IDADE PARA EFEITO DE REMUNERAÇÃO E DEPRECIÇÃO

2.1 Idade dos Equipamentos de Informática e Bilhetagem Eletrônica para efeito de Depreciação e Remuneração

REMUNERAÇÃO E DEPRECIÇÃO - INFORMÁTICA E BILHETAGEM ELETRÔNICA				
Bilhetagem	Depreciação	Valor Residual	Taxa Anual	Vida Útil
Kit Embarcado	5 anos	0%	12%	5 anos
Kit Fixo	5 anos	0%	12%	5 anos
Equip. Informática	5 anos	0%	12%	5 anos

Método de COLE

2.2 Idade da Frota para efeito de Remuneração

REMUNERAÇÃO DA FROTA			
Classificação	Vida Útil	Valor Residual	Taxa Anual
Micro-Ônibus	10 anos	10%	12%
Leve	10 anos	10%	12%
Convencional	10 anos	10%	12%
Convencional Alongado	10 anos	10%	12%
Pesado/Padron	12 anos	10%	12%
Articulado/Especial	15 anos	10%	12%

Obs: O Fator de Remuneração depende da Faixa Etária do Veículo deduzida a parcela já depreciada.

2.3 Coeficientes de Remuneração do Capital Imobilizado em Veículos e Kit de Bilhetagem Eletrônica

	Microônibus	Leve	Pesado	Articulado	Kit Validador
0 a 1 ano	0,1200	0,1200	0,1200	0,1200	0,1200
1 a 2 anos	0,0987	0,0987	0,1015	0,1004	0,0752
2 a 3 anos	0,0800	0,0800	0,0848	0,0827	0,0624
3 a 4 anos	0,0640	0,0640	0,0699	0,0670	0,0432
4 a 5 anos	0,0507	0,0507	0,0569	0,0532	0,0304
5 a 6 anos	0,0400	0,0400	0,0458	0,0415	0,0240
6 a 7 anos	0,0320	0,0320	0,0365	0,0316	0,0240
7 a 8 anos	0,0267	0,0267	0,0291	0,0238	0,0240
8 a 9 anos	0,0240	0,0240	0,0236	0,0179	0,0240
9 a 10 anos	0,0240	0,0240	0,0199	0,0140	0,0240
10 a 11 anos	0,0240	0,0240	0,0180	0,0120	0,0240
11 a 12 anos	0,0240	0,0240	0,0180	0,0120	0,0240
12 a 13 anos	0,0240	0,0240	0,0180	0,0120	0,0240
13 a 14 anos	0,0240	0,0240	0,0180	0,0120	0,0240
14 a 15 anos	0,0240	0,0240	0,0180	0,0120	0,0240
+ de 15 anos	0,0240	0,0240	0,0180	0,0120	0,0240



6. PARÂMETROS DE CÁLCULO I

2.4. Remuneração do Capital Investido em Instalações, Máquinas, Equipamentos e Almoarifado

REMUNERAÇÃO DO CAPITAL INVESTIDO			
Investimento	Fator %	Taxa Anual	Base Referencial
Almoarifado	0,03	12%	Veic. Padrão Novo Comp.
Máquinas, Equipamentos e Ferramental	0,04	12%	Veic. Padrão Novo Comp.
Prédios e Instalações	0,04	12%	Veic. Padrão Novo Comp.

2.5 Idade da Frota para efeito de Depreciação - Método de COLE

DEPRECIÇÃO DA FROTA			
Classificação	Depreciação	Vida Útil	Valor Residual
Micro-Ônibus	8 anos	10 anos	10%
Leve/Convencional	8 anos	10 anos	10%
Pesado/Padron	10 anos	12 anos	10%
Articulado/Especial	10 anos	15 anos	10%

2.6 Coeficientes de Depreciação do Capital

	Microônibus	Leve	Pesado	Articulado	Kit Validador
0 a 1 anos	0,1778	0,1778	0,1545	0,1636	0,2667
1 a 2 anos	0,1556	0,1556	0,1391	0,1473	0,2133
2 a 3 anos	0,1333	0,1333	0,1236	0,1309	0,1600
3 a 4 anos	0,1111	0,1111	0,1082	0,1145	0,1067
4 a 5 anos	0,0889	0,0889	0,0927	0,0982	0,0533
5 a 6 anos	0,0667	0,0667	0,0773	0,0818	0,0000
6 a 7 anos	0,0444	0,0444	0,0618	0,0655	0,0000
7 a 8 anos	0,0222	0,0222	0,0464	0,0491	0,0000
8 a 9 anos	0,0000	0,0000	0,0309	0,0327	0,0000
9 a 10 anos	0,0000	0,0000	0,0155	0,0164	0,0000
10 a 11 anos	0,0000	0,0000	0,0000	0,0000	0,0000
11 a 12 anos	0,0000	0,0000	0,0000	0,0000	0,0000
12 a 13 anos	0,0000	0,0000	0,0000	0,0000	0,0000
13 a 14 anos	0,0000	0,0000	0,0000	0,0000	0,0000
14 a 15 anos	0,0000	0,0000	0,0000	0,0000	0,0000
+ de 15 anos	0,0000	0,0000	0,0000	0,0000	0,0000

2.7 Depreciação de Máquinas, Instalações e Equipamentos

DEPRECIÇÃO DO CAPITAL INVESTIDO			
Investimento	Fator	Taxa Anual	Base Referencial
Depreciação de Máq., Inst. e Equip.	0,0001	12%	Veic. Padrão Novo Comp.

Padrão GEIPOP - 1982

3. COEFICIENTES DE CONSUMO

3.1 Combustível

COMBUSTÍVEL - ÓLEO DIESEL			
Classificação	Intervalo de Confiança		
	Límite Inferior - Km	Coefficiente em uso - Km	Límite Superior - Km
Micro-Ônibus	0,280	0,300	0,330
Leve/Convencional	0,330	0,370	0,390
Pesado/Padron	0,430	0,475	0,530
Articulado/Especial	0,530	0,590	0,650

3.2 Lubrificantes

LUBRIFICANTES			
Classificação	Intervalo de Confiança		
	Límite Inferior - L/Km	Coefficiente em uso - L/Km	Límite Superior - L/Km
Micro-Ônibus	0,040	0,060	0,060
Leve/Convencional	0,040	0,060	0,060
Pesado/Padron	0,040	0,060	0,060
Articulado/Especial	0,040	0,060	0,060



6. PARÂMETROS DE CÁLCULO I

3.3 Material Rodante

3.3.1 Pneus

RODAGEM - PNEUS					
Classificação	Intervalo de Confiança				
	Limite Inferior - Km	Coeficiente em uso - Km	Limite Superior - Km	Nº Pneus	Coeficiente
Micro-Ônibus	85.000	100.000	125.000	6	0,000057
Leve/Convencional	85.000	100.000	125.000	6	0,000057
Pesado/Padron	105.000	100.000	125.000	6	0,000057
Articulado/Especial	105.000	100.000	125.000	10	0,000095

3.3.2 Câmaras de Ar

RODAGEM - CÂMARA DE AR					
Classificação	Intervalo de Confiança				
	Limite Inferior - Km	Coeficiente em uso - Km	Limite Superior - Km	Nº Câmaras	Coeficiente
Micro-Ônibus	85.000	100.000	125.000	12	0,000114
Leve/Convencional	85.000	100.000	125.000	12	0,000114
Pesado/Padron	105.000	100.000	125.000	12	0,000114
Articulado/Especial	105.000	100.000	125.000	20	0,000190

Parâmetro = 2

3.3.3 Protetor

RODAGEM - PROTETOR					
Classificação	Intervalo de Confiança				
	Limite Inferior - Km	Coeficiente em uso - Km	Limite Superior - Km	Nº Protetores	Coeficiente
Micro-Ônibus	85.000	100.000	125.000	12	0,000114
Leve/Convencional	85.000	100.000	125.000	12	0,000114
Pesado/Padron	105.000	100.000	125.000	12	0,000114
Articulado/Especial	105.000	100.000	125.000	20	0,000190

Parâmetro = 2

3.3.4 Recapagem

RODAGEM - RECAPAGEM					
Classificação	Intervalo de Confiança				
	Limite Inferior - Km	Coeficiente em uso - Km	Limite Superior - Km	Nº Protetores	Coeficiente
Micro-Ônibus	85.000	100.000	125.000	15	0,000143
Leve/Convencional	85.000	100.000	125.000	15	0,000143
Pesado/Padron	105.000	100.000	125.000	15	0,000143
Articulado/Especial	105.000	100.000	125.000	25	0,000238

Parâmetro = 2,5 [2;3]

4. PEÇAS, ACESSÓRIOS E MANUTENÇÃO

PEÇAS - ACESSÓRIOS - MANUTENÇÃO					
Classificação	Intervalo de Confiança				
	Limite Inferior - %	Coeficiente em uso - %	Limite Superior - %	PMM - Km	Coeficiente
Micro-Ônibus	0,33	0,83	0,83	6.500	0,00000128
Leve/Convencional	0,33	0,83	0,83	6.500	0,00000128
Pesado/Padron	0,33	0,83	0,83	6.500	0,00000128
Articulado/Especial	0,33	0,83	0,83	6.500	0,00000128

PMM = Percurso Médio Mensal - Km/Veic. X mês



6. PARÂMETROS DE CÁLCULO I

5. FATOR DE UTILIZAÇÃO

5.1 Pessoal de Operação

PESSOAL DE OPERAÇÃO				
Categoria	Intervalo de Confiança			
	Limite Inferior - FU	Coefficiente em uso - FU	Limite Superior - FU	Encargos Sociais %
Motorista	2,20	2,65	2,80	56,64%
Cobrador ou Aux. de Bordo	2,20	0,01	2,80	56,64%
Bilheteiro, Porteiro de Est.	0,00	0,08	0,00	56,64%
Fiscal/Despachante	0,20	0,30	0,50	56,64%

5.2 Pessoal de Manutenção

PESSOAL DE MANUTENÇÃO				
Categoria	Intervalo de Confiança			
	Limite Inferior - FU	Coefficiente em uso - FU	Limite Superior - FU	Encargos Sociais %
Manutenção	12,00%	13,50%	15,00%	56,64%

Percentual incidente sobre o custo do pessoal de operação.

5.3 Pessoal de Administração

PESSOAL DE ADMINISTRAÇÃO				
Categoria	Intervalo de Confiança			
	Limite Inferior - FU	Coefficiente em uso - FU	Limite Superior - FU	Encargos Sociais %
Pessoal Administrativo	0,08	0,12	0,13	56,64%
Honários Administrativos	0,08	0,11	0,13	56,64%

Percentual incidente sobre o custo do pessoal de operação.

6. DESPESAS ADMINISTRATIVAS - DESPESAS GERAIS

DESPESAS GERAIS			
Conta	Limite Inferior - %	Coefficiente em uso - %	Limite Superior - %
Despesas Gerais	0,17	0,30	0,33

7. TRIBUTOS E REPASSES

	%
Imposto sobre Serviços - ISS	0,00
Contribuição Social sobre o Faturamento - COFINS	0,00
Programa de Integração Social - PIS	0,00
Contribuição Previdenciária sobre a Receita Bruta	2,00
Soma	2,00

8. PARÂMETROS DE DIMENSIONAMENTO DA GARAGEM, OFICINAS E INSTALAÇÕES

PARÂMETROS DE DIMENSIONAMENTO			
Variável	Especificação	Índices	Unidade
Mt	Metragem quadrada necessária da área de terreno para a garagem por veículo	104,00	m ²
Mp	Metragem quadrada necessária de pátio por veículo	74,50	m ²
Mo	Metragem quadrada de oficina necessária por veículo	27,50	m ²
Ma	Metragem quadrada de área administrativa por veículo	2,00	m ²
Vui	Número de meses de vida útil das instalações	360,00	mês
Vue	Número de meses de vida útil - máquinas e equipamentos	180,00	mês
Ce	Capital investido em máquinas e equipamentos	Valor Patrimonial Inventariado	R\$





SISTEMA DE TRANSPORTE PÚBLICO DE PASSAGEIROS
ACOMPANHAMENTO MENSAL DO CUSTO
Cálculo do Custo do Passageiro Transportado

7. PARÂMETROS DE CÁLCULO II

Mês/Ano	Fevereiro/2018
Operadora:	Auto Viação Chapecó Ltda.

1. ANEXO III - DECRETO N°. 19.342/09 - ENCARGOS SOCIAIS

ENCARGOS SOBRE A REMUNERAÇÃO NORMAL DIURNA DO EMPREGADO		
GERAL		
[A]	Obrigações incidentes diretamente sobre a folha de pagamento:	Mensalista
Encargos (1)		
1	INSS	0,00%
2	SESI / SESC / SEST	1,50%
3	SENAI / SENAC / SENAT	1,00%
4	INCRA	0,20%
5	SEBRAE	0,60%
6	SALÁRIO EDUCAÇÃO	2,50%
7	SAT (Seguro Acidente Trabalho)	3,00%
8	FGTS	8,00%
TOTAL		16,80%

[B]	Parcelas agregadas a remuneração e pagas diretamente ao empregado:	Mensalista
Parcela agregadas (1) e (3)		
9	DSR (Descanso Semanal Remunerado = 52 dom: 275 dias/ano) (*)	0,00%
10	Férias (1 mês : 12 meses)	8,33%
11	Adicional de 1/3 Férias (9,09% : 3)	2,78%
12	Feriados (11 dias por ano : 276 dias/ano) (**)	0,00%
13	Auxílio Doença [(15 dias : 332 dias/ano)xPercentual de Participação]	0,38%
14	Décimo Terceiro Salário (1 mês : 11 meses)	9,09%
15	Licença Remunerada (4 dias : 4 anos de 276 dias/ano)	0,36%
16	Licença Paternidade (5 dias : 4 anos de 276 dias/ano)	0,45%
17	Licença Maternidade (120 dias : 4 anos de 276 dias/ano 3%)	0,33%
TOTAL		21,73%

[C]	Benefícios e encargos que não incidem sobre os demais encargos:	Mensalista
Benefícios e encargos (1)		
18	Aviso Prévio Trabalhando (1% de 2h dia em 25 dias : 7,33h em 276 dias)	0,01%
19	Aviso Prévio Não Trabalhando (25 dias : 276 dias/ano x 98%)	8,88%
20	Aviso Prévio indenizado (Trabalhando e Não Trabalhando)	8,89%
21	Multa 50% do FGTS nas rescisões (50% x 8,5% FGTS x 95% dos empregados demitidos x (1+ total do grupo B)	4,86%
22	Lei 6.708 art 9 (8,0% do Aviso Prévio Indenizado)	0,71%
23	Contribuição do Sindicato - Reversão de Reajuste Salarial	0,000%
24	Seguro de Vida (parte do custo absorvido pela empresa)	0,00%
25	Alimentação (parte do custo absorvido pela empresa)	0,00%
26	Transporte (parte do custo absorvido pela empresa)	0,00%
27	Outros custos (parte absorvida pela empresa)	0,00%
TOTAL		14,46%

[D]	Incidências Cumulativas [A x B]	%
28	Incidências Cumulativas [A x B]	3,65%

TOTAL GERAL DOS ENCARGOS 56,64%

(1) = ajustado segundo a realidade das empresas.

(2) = estimativa decorrente do fato que a cada 4 anos ocorre o evento.

(3) = ajustar também as % considerando a previsão de reajustes da remuneração durante o ano.

Cálculo do Número de Dias Úteis no Ano			
	Dias	Ref.	Dias
Dias	365	=	365
Domingo	= 52	x 1	= 52
Feriados	= 11	x 1	= 11
Dias Úteis (*)			= 302

(*) Sem considerar o período aquisitivo de férias.

Cálculo do Número de Dias Produtivos no Ano			
	Dias	Ref.	Dias
Dias	365	=	365
Domingo	= 52	x 1	= 52
Feriados	= 11	x 1	= 11
Férias	= 30	- 4	= 26
Dias Produtivos/Úteis			= 276

Parâmetros de Cálculo			
Domingo em Férias	= 4	=	4
Domingos DSR	= 52	- 4	= 48
Adicional de Férias	= 1	/ 3	
Meses Produtivos	= 11	mês no ano	
Mês de Férias	= 1	mês ao ano	
Auxílio Doença	= 15	dias	
Jornada Semanal	= 44	horas	
Jornada Diária	= 44	/ 6	= 7,33
Horas diária não trabalhada	= 0,5	hora	
Aviso Prévio Trabalhando	= 2%	Percentual de Participação	
Aviso Prévio Não Trabalhando	= 98%	Percentual de Participação	
Horista	= 220	h/m	
Turn Over	= 1,80%		
Mensalista	= 1	mês	
Licença Paternidade	= 5	dia 4 anos	
Licenças Remuneradas	= 4	dia 4 anos	
Dispensa Sem Justa Causa	= 95%		
FGTS	= 8,00%		
Multa FGTS	= 50%		
Auxílio Doença	= 8,50%	mês (Percentual de Partic.)	
Reversão de Reajuste Sindical	= 2,5%	ano 0,009%	mês
Previsão de Reajuste (*)	= 4,50%	ano	
Licença Maternidade	= 120	dias 4 anos	
Colaboradores do Sexo Femininir	= 3,00%	Percentual de Participação	

(*) Para cálculo da Reversão de Reajuste Salarial



SISTEMA DE TRANSPORTE PÚBLICO DE PASSAGEIROS
ACOMPANHAMENTO MENSAL DO CUSTO
Cálculo do Custo do Passageiro Transportado

8. CUSTO DO PASSAGEIRO TRANSPORTADO

Mês/Ano Base:	Fevereiro/2018
Operadora:	Auto Viação Chapecó Ltda.

CÁLCULO - ANEXO I

1. INSUMOS BÁSICOS

1.1 PREÇO DE UM LITRO DE COMBUSTÍVEL			2.843,1
1.2 DESPESAS COM PESSOAL OPERACIONAL			
	Salário Médio Ponderado	Disc. Coletivo	Salário Corrigido
1.2.1 Motorista	1.915,21	0,00%	1.915,21
1.2.2 Cobrador	1.078,00	0,00%	1.078,00
1.2.3 Fiscal/Despachante	1.653,20	0,00%	1.653,20
1.2.4 Bilheteiro/Porteiro	1.058,38	0,00%	1.058,38
1.2.5 Manutenção	1.392,54	0,00%	1.392,54
1.3 DESPESAS COM PESSOAL ADMINISTRATIVO			4.350,59
1.4.1 Mão-de-Obra Administrativa			1.406,67
1.4.2 Mão-de-Obra Gerencial			2.943,92
1.4 BENEFÍCIO SOCIAIS			51.602,33
1.5 HONORÁRIOS ADMINISTRATIVOS			8.120,00
1.6 DESPESAS COM O SBE			17.116,22
1.7 DESPESAS COM O SAC			0,00
1.8 DESPESAS COM O SERVIÇO DE TRANSPORTE DE PPNLS			0,00
1.9 DESPESAS COM MANUTENÇÃO DE ABRIGOS E TERMINAIS			319,40
1.10 DESPESAS ADMINISTRATIVAS - GERAIS			204.689,22
1.11 DESPESAS COM ENCARGOS FINANCEIROS			73.976,52
1.12 DESPESA COM OUTROS CUSTOS OPERACIONAIS			4.124,10
1.13 DESPESA ANUAL COM GERENCIAMENTO DE RISCOS			166.289,80
1.13.1 Seguro de Responsabilidade Civil			139.940,00
1.13.2 Seguro Obrigatório			22.849,80
1.13.3 Emplacamento			3.500,00
1.13.4 IPVA			0,00
1.14 INVESTIMENTO COM A BILHETAGEM ELETRÔNICA POR VEÍCULO			16.713,03
1.14.1 Validadores (kit fixo e embarcado)			8.356,52
1.14.2 Sistema de Bilihetagem Eletrônica			8.356,52
1.15 INVESTIMENTO EM SISTEMA DE MONITORAMENTO			12.571,85



8. CUSTO DO PASSAGEIRO TRANSPORTADO

1.16 INVESTIMENTOS NO TERMINAL CENTRAL E INFRAESTRUTURA	1.564.909,92
1.16.1 Auto Viação Chapecó Ltda.	1.564.909,92
1.17 Outorga pelo valor da Concessão - Item 2.6, cláusula 2ª - 1º Termo Aditivo ao Contrato de Concessão	4.447.095,16
1.17.1 Auto Viação Chapecó Ltda.	4.447.095,16
1.18 RECEITAS COMPLEMENTARES	5.130,00

2. PREÇO DA RODAGEM

2.1 PREÇO PONDERADO DE UM PNEU NOVO

2.1.1 Microônibus	0,00
2.1.2 Ônibus Leve	1.663,94
2.1.3 Ônibus Pesado	1.663,94
2.1.4 Ônibus Articulado	1.663,94

2.2 PREÇO PONDERADO DE UMA RECAPAGEM

2.2.1 Microônibus	0,00
2.2.2 Ônibus Leve	535,00
2.2.3 Ônibus Pesado	535,00
2.2.4 Ônibus Articulado	535,00

2.3 PREÇO PONDERADO DE UMA CÂMARA

2.3.1 Microônibus	0,00
2.3.2 Ônibus Leve	0,00
2.3.3 Ônibus Pesado	0,00
2.3.4 Ônibus Articulado	0,00

2.4 PREÇO PONDERADO DE UM PROTETOR

2.4.1 Microônibus	0,00
2.4.2 Ônibus Leve	0,00
2.4.3 Ônibus Pesado	0,00
2.4.4 Ônibus Articulado	0,00

2.5 PREÇO PONDERADO DA RODAGEM - Para cálculo dos custos fixos

2.5.1 Microônibus	(6 pneus)	0,00
2.5.2 Ônibus Leve	(6 pneus)	9.983,64
2.5.3 Ônibus Pesado	(6 pneus)	9.983,64
2.5.4 Ônibus Articulado	(10 pneus)	15.639,40



8. CUSTO DO PASSAGEIRO TRANSPORTADO

2.6 PREÇO PONDERADO DA RODAGEM - Para cálculo dos custos variáveis		
2.6.1	Microônibus (6 pneus)	0,00
2.6.2	Ônibus Leve (6 pneus)	15.333,64
2.6.3	Ônibus Pesado (6 pneus)	15.333,64
2.6.4	Ônibus Articulado (10 pneus)	15.333,64
3. PREÇO DO VEÍCULO-PADRÃO		
3.1 PREÇO PONDERADO DO VEÍCULO-PADRÃO COMPLETO		
3.1.1	Microônibus	0,00
3.1.2	Ônibus Leve	248.733,76
3.1.3	Ônibus Pesado	483.208,79
3.1.4	Ônibus Articulado	324.080,37
3.2 PREÇO PONDERADO DA RODAGEM (para o cálculo dos custos fixos)		
3.2.1	Microônibus	0,00
3.2.2	Ônibus Leve	9.983,64
3.2.3	Ônibus Pesado	9.983,64
3.2.4	Ônibus Articulado	16.639,40
3.3 PREÇO PONDERADO DO VEÍCULO-PADRÃO MENOS A RODAGEM		
3.3.1	Microônibus	0,00
3.3.2	Ônibus Leve	238.750,12
3.3.3	Ônibus Pesado	473.225,15
3.3.4	Ônibus Articulado	307.440,97
3.4 PREÇO DO VEÍCULO-PADRÃO COMPLETO		
3.5 PREÇO DO VEÍCULO-PADRÃO MENOS A RODAGEM		
4. DADOS OPERACIONAIS		
4.1 QUANTIDADE DE PASSAGEIROS EQUIVALENTES MENSAIS		
		587.009



8. CUSTO DO PASSAGEIRO TRANSPORTADO

4.2 FROTA

4.2.1 Distribuição Etária da Frota

Idade (anos)	Microônibus	Ônibus Leve	Ônibus Pesado	Ônibus Articulado
0 a 1	0	0	16	0
1 a 2	0	0	0	0
2 a 3	0	0	20	0
3 a 4	0	0	1	0
4 a 5	0	14	2	0
5 a 6	0	0	1	0
6 a 7	0	0	14	0
7 a 8	0	0	0	0
8 a 9	0	0	3	1
9 a 10	0	0	1	0
10 a 11	0	0	0	0
11 a 12	0	0	0	0
12 a 13	0	0	0	0
13 a 14	0	0	0	0
14 a 15	0	0	0	0
+ de 15	0	0	0	0
Total	0	14	58	1

4.2.2 Frota Total 73 1

4.2.3 Frota Reserva

$$\frac{\text{Frota Total}}{1} \times \text{Coeficiente de Frota de Reserva} = \text{Resultado}$$

73 x 0,050 = 3,65 2

4.2.4 Frota Operante 69 3

4.3 QUILOMETRAGEM MENSAL PERCORRIDA

4.3.1 Quilometragem Produtiva 266.242 4

4.3.2 Quilometragem Improdutiva

$$\frac{\text{Quilometragem Produtiva}}{4} \times \text{Coeficiente de Quilometragem Improdutiva} = \text{Resultado}$$

266.242 x 0,039 = 10.394 5

4.3.3 Quilometragem Total 276.636 6

4.4 PERCURSO MÉDIO MENSAL (PMM)

$$\frac{\text{Percurso Médio Mensal (km/veículo.mês)}}{\text{PMM}} = \frac{\text{Quilometragem Percorrida (km/mês)}}{6} + \frac{\text{Frota Operante (veículos)}}{3} = \text{Resultado}$$

276.636 = 69 + 4.009 7

4.5 ÍNDICE DE PASSAGEIROS EQUIVALENTES POR QUILOMETRO (IPKeq)

$$\frac{\text{IPKeq (pass/km)}}{\text{IPKeq}} = \frac{\text{Passageiros Equivalentes (pass/mês)}}{0} + \frac{\text{Quilometragem Percorrida (km/mês)}}{6} = \text{Resultado}$$

557.009 = 276.636 = 2,0133 8



8. CUSTO DO PASSAGEIRO TRANSPORTADO

5. CUSTOS VARIÁVEIS

5.1 COMBUSTÍVEL

5.1.1 Custo do Combustível por Quilômetro

	Preço Unitário (R\$/litro)		Índice de Consumo (litros/km)	=	Custo por Quilômetro (R\$/km)	
Microônibus	2,8431	x	0,3000	=	0,0000	9
Ônibus Leve	2,8431	x	0,3700	=	1,0519	10
Ônibus Pesado	2,8431	x	0,4750	=	1,3505	11
Ônibus Articulado	2,8431	x	0,5900	=	1,6774	12

5.1.2 Ponderação do Custo do Combustível por Quilômetro


	Custo por Quilômetro (R\$/km)		Frota (veículos)	=	Produto	
Microônibus	0,0000	x	0	=	0,0000	13
Ônibus Leve	1,0519	x	14	=	14,7270	14
Ônibus Pesado	1,3505	x	58	=	78,3290	15
Ônibus Articulado	1,6774	x	1	=	1,6774	16
Soma					94,7307	17

5.1.3 Custo Ponderado do Combustível por Quilômetro

	Soma		Frota Total (veículos)	=	Custo por Quilômetro (R\$/km)	
	94,7307	+	73	=	1,3042	18
	17		1			

5.2 LUBRIFICANTES

	Preço Unitário (R\$/litro)		Índice de Consumo (litros de comb./km)	=	Custo por Quilômetro (R\$/km)	
	2,8431	x	0,0600	=	0,1706	19
	1					



B. CUSTO DO PASSAGEIRO TRANSPORTADO

5.3 RODAGEM

5.3.1 Custo da Rodagem por Quilômetro

	Preço Ponderado da Rodagem (R\$/conjunto)		Vida Útil (km/conjunto)		Custo por Quilômetro (R\$/km)	
Microônibus	0,00	+	100.000	=	0,0000	20
	0					
Ônibus Leve	15.333,64	+	100.000	=	0,1533	21
	0					
Ônibus Pesado	15.333,64	+	100.000	=	0,1533	22
	0					
Ônibus Articulado	15.333,64	+	100.000	=	0,1533	23
	0					

5.3.2 Ponderação do Custo da Rodagem por Quilômetro

	Custo por Quilômetro (R\$/km)		Frota (veículos)		Produto	
Microônibus	0,0000	x	0	=	0,0000	24
	20		0			
Ônibus Leve	0,1533	x	14	=	2,1467	25
	21		0			
Ônibus Pesado	0,1533	x	59	=	9,0993	26
	22		0			
Ônibus Articulado	0,1533	x	1	=	0,1533	27
	23		0			
Soma					11,3996	28

5.3.3 Custo Ponderado da Rodagem por Quilômetro

	Soma		Frota Total (veículos)		Custo por Quilômetro (R\$/km)	
	11,3996	+	74	=	0,1533	29
	28		1			

5.4 PEÇAS E ACESSÓRIOS

5.4.1 Custo de Peças e Acessórios por Quilômetro

	Preço do Veículo Completo (R\$/veículo)		Índice de Consumo		Custo por Quilômetro (R\$/km)	
Microônibus	0,00	x	0,0083	+		
	0					
			PMM (km/veículo) - PMM Meta	=	0,0000	30
			4.009			
			7			
Ônibus Leve	248.733,76	x	0,0083	+		
	0					
			PMM (km/veículo) - PMM Meta	=	0,5149	31
			4.009			
			7			



8. CUSTO DO PASSAGEIRO TRANSPORTADO

Ônibus Pesado	483.208,79	x	0,0083	+		
	0					
PMM (km/veículo) - PMM Meta	4.009		7	-	1,0093	32
Ônibus Articulado	324.090,37	x	0,0083	+		
	0					
PMM (km/veículo) - PMM Meta	4.009		7	=	0,6709	33

5.4.2 Ponderação do Custo de Peças e Acessórios por Quilômetro

Custo por Quilômetro (R\$/km)			Frota (veículos)		Produto	
Microônibus	0,00000	x	0	=	0,00000	34
	30		0			
Ônibus Leve	0,51494	x	14	=	7,20918	35
	31		0			
Ônibus Pesado	1,00035	x	58	=	58,02043	36
	32		0			
Ônibus Articulado	0,67092	x	1	=	0,67092	37
	33		0			
Soma					65,9905	38

5.4.3 Custo Ponderado de Peças e Acessórios por Quilômetro

Soma (R\$.veiculos/km)		+	Frota Total (veiculos)	=	Custo por Quilômetro (R\$/km)	
65,9905			73		0,9027	39
	38		1			

5.5 CUSTO VARIÁVEL TOTAL

Custo do Combustível (R\$/km)	1,3342	+	Custo dos Lubrificantes (R\$/km)	0,1706	+		
	18			19			
Custo da Rodagem (R\$/km)	0,1533	+	Custo de Peças e Acessórios (R\$/km)	0,9027	=	Custo Variável Total (R\$/km)	2,5609
	29			39			40



6. CUSTOS FIXOS

6.1 CUSTOS DE CAPITAL

6.1.1 Depreciação

6.1.1.1 Depreciação do Veículo

Coefficiente de Depreciação Anual da Frota de Microônibus

Idade (anos)	Frota		Coefficiente	=		
0 a 1	0	x	0,1778	=	0,0000	
1 a 2	0	x	0,1556	=	0,0000	
2 a 3	0	x	0,1333	=	0,0000	
3 a 4	0	x	0,1111	=	0,0000	
4 a 5	0	x	0,0889	=	0,0000	
5 a 6	0	x	0,0667	=	0,0000	
6 a 7	0	x	0,0444	=	0,0000	
7 a 8	0	x	0,0222	=	0,0000	
8 a 9	0	x	0,0000	=	0,0000	
9 a 10	0	x	0,0000	=	0,0000	
10 a 11	0	x	0,0000	=	0,0000	
11 a 12	0	x	0,0000	=	0,0000	
12 a 13	0	x	0,0000	=	0,0000	
13 a 14	0	x	0,0000	=	0,0000	
14 a 15	0	x	0,0000	=	0,0000	
+ de 15	0	x	0,0000	=	0,0000	
			Coefficiente de Depreciação Anual	=	0,0000	41

Depreciação Anual da Frota de Microônibus	0,00	x	0,0000	=	0,00	42
	0		41			

Depreciação Anual do Microônibus	0,00	+	0	=	0,00	43
	42		0			

Depreciação Mensal do Microônibus	0,00	+	12	=	0,00	44
	43					

Coefficiente de Depreciação Anual da Frota de Ônibus Leve

Idade (anos)	Frota		Coefficiente	=		
0 a 1	0	x	0,1778	=	0,0000	
1 a 2	0	x	0,1556	=	0,0000	
2 a 3	0	x	0,1333	=	0,0000	
3 a 4	0	x	0,1111	=	0,0000	
4 a 5	14	x	0,0889	=	1,2444	
5 a 6	0	x	0,0667	=	0,0000	
6 a 7	0	x	0,0444	=	0,0000	
7 a 8	0	x	0,0222	=	0,0000	
8 a 9	0	x	0,0000	=	0,0000	
9 a 10	0	x	0,0000	=	0,0000	
10 a 11	0	x	0,0000	=	0,0000	
11 a 12	0	x	0,0000	=	0,0000	
12 a 13	0	x	0,0000	=	0,0000	
13 a 14	0	x	0,0000	=	0,0000	
14 a 15	0	x	0,0000	=	0,0000	
+ de 15	0	x	0,0000	=	0,0000	
			Coefficiente de Depreciação Anual	=	1,2444	45



B. CUSTO DO PASSAGEIRO TRANSPORTADO

Depreciação Anual da Frota de Ônibus Leve					
238.750,12	x	1,2444	=	297.111,26	46
0		45			

Depreciação Anual do Ônibus Leve					
297.111,26	+	14	=	21.222,23	47
46		0			

Depreciação Mensal do Ônibus Leve					
21.222,23	+	12	=	1.768,52	48
47					

Coefficiente de Depreciação Anual da Frota de Ônibus Pesado

Idade (anos)	Frota		Coefficiente		
0 a 1	16	x	0,1545	=	2,4727
1 a 2	0	x	0,1391	=	0,0000
2 a 3	20	x	0,1236	=	2,4727
3 a 4	1	x	0,1082	=	0,1082
4 a 5	2	x	0,0927	=	0,1855
5 a 6	1	x	0,0773	=	0,0773
6 a 7	14	x	0,0618	=	0,8655
7 a 8	0	x	0,0464	=	0,0000
8 a 9	3	x	0,0309	=	0,0927
9 a 10	1	x	0,0155	=	0,0155
10 a 11	0	x	0,0000	=	0,0000
11 a 12	0	x	0,0000	=	0,0000
12 a 13	0	x	0,0000	=	0,0000
13 a 14	0	x	0,0000	=	0,0000
14 a 15	0	x	0,0000	=	0,0000
+ de 15	0	x	0,0000	=	0,0000
			Coefficiente de Depreciação Anual	=	6,2900

Depreciação Anual da Frota de Ônibus Pesado					
473.225,15	x	6,2900	=	2.976.396,21	50
0		49			

Depreciação Anual do Ônibus Pesado					
2.976.586,21	+	58	=	51.320,45	51
50		0			

Depreciação Mensal do Ônibus Pesado					
51.320,45	+	12	=	4.276,70	52
51					

Coefficiente de Depreciação Anual da Frota de Ônibus Articulado

Idade (anos)	Frota		Coefficiente		
0 a 1	0	x	0,1636	=	0,0000
1 a 2	0	x	0,1473	=	0,0000
2 a 3	0	x	0,1309	=	0,0000
3 a 4	0	x	0,1145	=	0,0000
4 a 5	0	x	0,0982	=	0,0000
5 a 6	0	x	0,0818	=	0,0000
6 a 7	0	x	0,0655	=	0,0000
7 a 8	0	x	0,0491	=	0,0000
8 a 9	1	x	0,0327	=	0,0327
9 a 10	0	x	0,0164	=	0,0000
10 a 11	0	x	0,0000	=	0,0000
11 a 12	0	x	0,0000	=	0,0000
12 a 13	0	x	0,0000	=	0,0000
13 a 14	0	x	0,0000	=	0,0000
14 a 15	0	x	0,0000	=	0,0000
+ de 15	0	x	0,0000	=	0,0000
			Coefficiente de Depreciação Anual	=	0,0327



8. CUSTO DO PASSAGEIRO TRANSPORTADO

Depreciação Anual da Frota de Ônibus Articulado sem Ar Condicionado						
	307.440,97 0	x	0,0327 53	=	10.061,70	54
Depreciação Anual do Ônibus Articulado						
	10.061,70 54	+	1 0	=	10.061,70	55
Depreciação Mensal do Ônibus Articulado						
	10.061,70 55	+	12	=	838,48	56
Custo Ponderado de Depreciação do Veículo						
	Depreciação do Veículo (R\$/veículo.mês)	x	Frota (veículos)	=	Depreciação da Frota (R\$/mês)	
Microônibus	0,00 44	x	0 0	=	0,00	57
Ônibus Leve	1.768,52 48	x	14 0	=	24.759,27	58
Ônibus Pesado	4.276,70 52	x	58 0	=	248.048,88	59
Ônibus Articulado	838,48 56	x	1 0	=	838,48	60
			Depreciação Total da Frota	=	273.946,00	61
Depreciação Ponderada do Veículo						
	273.646,60 61	+	73 1	=	3.748,38	62

6.1.1.2 Depreciação dos Validadores

Coefficiente de Depreciação Anual de Equipamentos do Sistema de Bilihetagem

Idade (anos)	Validadores	x	Coefficiente	=		
0 a 1	0	x	0,2667	=	0,0000	
1 a 2	0	x	0,2133	=	0,0000	
2 a 3	73	x	0,1600	=	11,6800	
3 a 4	0	x	0,1067	=	0,0000	
4 a 5	0	x	0,0533	=	0,0000	
5 a 6	0	x	0,0000	=	0,0000	
+ de 6	0	x	0,0000	=	0,0000	
			Coefficiente de Remuneração Anual	=	11,6800	61

Investimentos em Equipamentos de Bilihetagem Eletrônica

Investimento Médio por Veículo da Frota				=	Depreciação Anual de Equipamento do Sistema de Bilihetagem	
	8.356,52 0	x	12 61	=	97.604,12	62
Depreciação Anual dos Validadores				=		
	97.604,12 62	+	73 1	=	1.337,04	63
Depreciação Mensal dos Validadores				=		
	1.337,04 63	+	12	=	111,42	64



8. CUSTO DO PASSAGEIRO TRANSPORTADO

6.1.1.3 Depreciação do Sistema de Bilhetagem Eletrônica

Coefficiente de Depreciação Anual do Sistemas de Bilhetagem

Idade (anos)	Validadores
0 a 1	0
1 a 2	0
2 a 3	73
3 a 4	0
4 a 5	0
5 a 6	0
+ de 6	0

Coefficiente
0,2667
0,2133
0,1600
0,1067
0,0533
0,0000
0,0000

Coefficiente de Remuneração Anual

0,0000
0,0000
11,6800
0,0000
0,0000
0,0000
0,0000
11,6800

1

Investimentos em Sistema de Bilhetagem Eletrônica

Investimento Médio por Veículo da Frota

8.356,52

1

x

11,6800

1

Depreciação Anual de Equipamento do Sistema de Bilhetagem

97.604,12

2

Depreciação Anual do Sistema

97.604,12

2

+

73

1

1.337,04

3

Depreciação Mensal dos Validadores

1.337,04

+

12

1

111,42

4

6.1.1.4 Depreciação do Sistema de Monitoramento

Coefficiente de Remuneração Anual do Sistema de Monitoramento - em tempo real.

Idade (anos)	Validadores
0 a 1	73
1 a 2	0
2 a 3	0
3 a 4	0
4 a 5	0
5 a 6	0
+ de 6	0

Coefficiente
0,2667
0,2133
0,1600
0,1067
0,0533
0,0000
0,0000

Coefficiente de Remuneração Anual

19,4667
0,0000
0,0000
0,0000
0,0000
0,0000
0,0000
19,4667

1

Investimentos em Sistema de Monitoramento

Investimento Médio por Veículo da Frota

12.571,85

1

x

19,4667

1

Depreciação Anual de Equipamento do Sistema de Monitoramento

244.732,10

2

Depreciação Anual do Sistema de Monitoramento

244.732,10

2

+

73

73

1.352,89

3

Depreciação Mensal do Sistema de Monitoramento

3.352,49

+

12

1

279,37

4

6.1.1.4 Depreciação de Máquinas, Instalações e Equipamentos

Preço do Veículo

Padrão Completo

(R\$/veículo)

436.061,14

0

x

Coefficiente

de

Depreciação

0,0001

=

43,61

5

6.1.1.5 Depreciação Total

3.748,58

62

111,42

64

+

279,37

0

+

111,42

2

43,61

5

=

4.294,40

6



6.1.2 Remuneração

6.1.2.1 Remuneração do Veículo

Coefficiente de Remuneração Anual da Frota de Microônibus

Idade (anos)	Frota		Coefficiente		
0 a 1	0	x	0,1200	=	0,0000
1 a 2	0	x	0,0987	=	0,0000
2 a 3	0	x	0,0800	=	0,0000
3 a 4	0	x	0,0640	=	0,0000
4 a 5	0	x	0,0507	=	0,0000
5 a 6	0	x	0,0400	=	0,0000
6 a 7	0	x	0,0320	=	0,0000
7 a 8	0	x	0,0267	=	0,0000
8 a 9	0	x	0,0240	=	0,0000
9 a 10	0	x	0,0240	=	0,0000
10 a 11	0	x	0,0240	=	0,0000
11 a 12	0	x	0,0240	=	0,0000
12 a 13	0	x	0,0240	=	0,0000
13 a 14	0	x	0,0240	=	0,0000
14 a 15	0	x	0,0240	=	0,0000
+ de 15	0	x	0,0240	=	0,0000
			Coefficiente de Remuneração Anual	=	0,0000
				=	7
Remuneração Anual da Frota de Microônibus				=	
	0,00	x	0,0000	=	0,00
	0		7		
Remuneração Anual do Microônibus				=	0,00
	0,00	+	0		
	8		0		
Remuneração Mensal do Microônibus				=	
	0,00	+	12		0,00
	9				

Coefficiente de Remuneração Anual da Frota de Ônibus Leve

Idade (anos)	Frota		Coefficiente		
0 a 1	0	x	0,1200	=	0,0000
1 a 2	0	x	0,0987	=	0,0000
2 a 3	0	x	0,0800	=	0,0000
3 a 4	0	x	0,0640	=	0,0000
4 a 5	14	x	0,0507	=	0,7093
5 a 6	0	x	0,0400	=	0,0000
6 a 7	0	x	0,0320	=	0,0000
7 a 8	0	x	0,0267	=	0,0000
8 a 9	0	x	0,0240	=	0,0000
9 a 10	0	x	0,0240	=	0,0000
10 a 11	0	x	0,0240	=	0,0000
11 a 12	0	x	0,0240	=	0,0000
12 a 13	0	x	0,0240	=	0,0000
13 a 14	0	x	0,0240	=	0,0000
14 a 15	0	x	0,0240	=	0,0000
+ de 15	0	x	0,0240	=	0,0000
			Coefficiente de Remuneração Anual	=	0,7093
				=	11
Remuneração Anual da Frota de Ônibus Leve				=	
	238.750,12	x	0,7093	=	169.353,42
	0		11		
Remuneração Anual do Ônibus Leve				=	169.353,42
	169.353,42	+	14		
	12		0		



8. CUSTO DO PASSAGEIRO TRANSPORTADO

Remuneração Mensal do Ônibus	12.096,67	+	12	=	1.108,06	14
	13					

Coefficiente de Remuneração Anual da Frota de Ônibus Pesado

Idade (anos)	Frota		Coefficiente			
0 a 1	16	x	0,1200	=	1,9200	
1 a 2	0	x	0,1015	=	0,0000	
2 a 3	20	x	0,0848	=	1,6953	
3 a 4	1	x	0,0699	=	0,0699	
4 a 5	2	x	0,0569	=	0,1139	
5 a 6	1	x	0,0458	=	0,0458	
6 a 7	14	x	0,0365	=	0,5116	
7 a 8	0	x	0,0291	=	0,0000	
8 a 9	3	x	0,0236	=	0,0707	
9 a 10	1	x	0,0199	=	0,0199	
10 a 11	0	x	0,0180	=	0,0000	
11 a 12	0	x	0,0180	=	0,0000	
12 a 13	0	x	0,0180	=	0,0000	
13 a 14	0	x	0,0180	=	0,0000	
14 a 15	0	x	0,0180	=	0,0000	
+ de 15	0	x	0,0180	=	0,0000	
Coefficiente de Remuneração Anual					4,4471	15

Remuneração Anual da Frota de Ônibus Pesado	473.225,15	x	4,4471	=	2.104.475,27	16
	0		15			

Remuneração Anual do Ônibus Pesado	2.104.475,27	+	58	=	36.284,06	17
	16		1			

Remuneração Mensal do Ônibus Pesado	36.284,06	+	12	=	3.021,67	18
	17					

Coefficiente de Remuneração Anual da Frota de Ônibus Articulado

Idade (anos)	Frota		Coefficiente			
0 a 1	0	x	0,1200	=	0,0000	
1 a 2	0	x	0,1004	=	0,0000	
2 a 3	0	x	0,0827	=	0,0000	
3 a 4	0	x	0,0670	=	0,0000	
4 a 5	0	x	0,0532	=	0,0000	
5 a 6	0	x	0,0415	=	0,0000	
6 a 7	0	x	0,0316	=	0,0000	
7 a 8	0	x	0,0238	=	0,0000	
8 a 9	1	x	0,0179	=	0,0179	
9 a 10	0	x	0,0140	=	0,0000	
10 a 11	0	x	0,0120	=	0,0000	
11 a 12	0	x	0,0120	=	0,0000	
12 a 13	0	x	0,0120	=	0,0000	
13 a 14	0	x	0,0120	=	0,0000	
14 a 15	0	x	0,0120	=	0,0000	
+ de 15	0	x	0,0120	=	0,0000	
Coefficiente de Remuneração Anual					0,0179	19

Remuneração Anual da Frota de Ônibus Articulado	307.440,97	x	0,0179	=	5.500,40	20
	0		19			

Remuneração Anual do Ônibus Articulado	5.500,40	+	1	=	5.500,40	21
	20		0			



8. CUSTO DO PASSAGEIRO TRANSPORTADO

Remuneração Mensal do Ônibus Articulado	5.500,40	+	12	=	458,37	22
	21					

Custo Ponderado de Remuneração do Veículo

	Remuneração do Veículo (R\$/veículo.mês)		Frota (veículos)		Remuneração de Frota (R\$/mês)	
Microônibus	0,00	x	0	=	0,00	23
	10		0			
Ônibus Leve	1.008,06	x	14	=	14.112,84	24
	14		0			
Ônibus Pesado	3.023,67	x	58	=	175.372,94	25
	18		0			
Ônibus Articulado	458,37	x	1	=	458,37	26
	22		0			
			Remuneração Total da Frota	=	189.944,09	27
Remuneração Ponderada do Veículo	189.944,09	+	73	=	2.601,97	28
	27		1			

6.1.2.2 Remuneração dos Validadores

Coefficiente de Remuneração Anual de Equipamentos do Sistema de Bilhetagem

Idade (anos)	Validadores		Coefficiente			
0 a 1	0	x	0,1200	=	0,0000	
1 a 2	0	x	0,0752	=	0,0000	
2 a 3	73	x	0,0624	=	4,5552	
3 a 4	0	x	0,0432	=	0,0000	
4 a 5	0	x	0,0304	=	0,0000	
5 a 6	0	x	0,0240	=	0,0000	
+ de 6	0	x	0,0240	=	0,0000	
			Coefficiente de Remuneração Anual	=	4,5552	27

Investimentos em Equipamentos de Bilhetagem Eletrônica

Investimento Médio por Veículo da Frota	8.356,52	x	4,5552	=	38.065,60	28
	0		27			
Remuneração Anual dos Validadores	38.065,60	+	73	=	521,45	29
	28		0			
Remuneração Mensal dos Validadores	521,45	+	12	=	58,45	30
	29					



8. CUSTO DO PASSAGEIRO TRANSPORTADO

6.1.2.3 Remuneração do Sistema de Bilhetagem Eletrônica

Coefficiente de Remuneração Anual do Sistema de Bilhetagem eletrônica

Idade (anos)	Sistema		Coefficiente	=		
0 a 1	0	x	0,1200	=	0,0000	
1 a 2	0	x	0,0752	=	0,0000	
2 a 3	73	x	0,0624	=	4,5552	
3 a 4	0	x	0,0432	=	0,0000	
4 a 5	0	x	0,0304	=	0,0000	
5 a 6	0	x	0,0240	=	0,0000	
+ de 6	0	x	0,0240	=	0,0000	
			Coefficiente de Remuneração Anual	=	4,5552	1

Investimentos em Sistemas de Bilhetagem Eletrônica

Investimento Médio por Veículo da Frota

9.356,52	x	4,5552	=	38.065,80	2
0		1			

Remuneração Anual do Sistemas de Bilhetagem

Remuneração Anual do Sistema de Bilhetagem Eletrônica

38.065,60	+	73	=	531,44	3
2		0			

Remuneração Mensal dos Sistemas de Bilhetagem Eletrônica

521,45	+	12	=	43,45	4
3					

6.1.2.4 Remuneração do Sistema de Monitoramento

Coefficiente de Remuneração Anual do Sistema de Monitoramento - em tempo real.

Idade (anos)	Sistema		Coefficiente	=		
0 a 1	73	x	0,1200	=	8,7600	
1 a 2	0	x	0,0752	=	0,0000	
2 a 3	0	x	0,0624	=	0,0000	
3 a 4	0	x	0,0432	=	0,0000	
4 a 5	0	x	0,0304	=	0,0000	
5 a 6	0	x	0,0240	=	0,0000	
+ de 6	0	x	0,0240	=	0,0000	
			Coefficiente de Remuneração Anual	=	8,7600	1

Investimentos em Sistema de Monitoramento

Investimento Médio por Veículo da Frota

12.571,85	x	8,7600	=	110.129,44	2
0		1			

Remuneração Anual do Sistema de Monitoramento

Remuneração Anual do Sistema de Monitoramento

110.129,44	+	73	=	1.508,62	3
2		0			

Remuneração Mensal dos Sistema de Monitoramento

1.508,62	+	12	=	125,72	4
3					



8. CUSTO DO PASSAGEIRO TRANSPORTADO

6.1.2.5 Remuneração de Máquinas, Instalações e Equipamentos

Preço do Veículo-Padrão Leve Completo (R\$/veículo)		Coefficiente de Remuneração		(R\$/veículo.mês)	
436.061,14	x	0,0004	=	174,42	5
0					

6.1.2.6 Remuneração mensal do Almoxtarifado

Preço do Veículo-Padrão Completo (R\$/veículo)		Índice Técnico		(R\$/veículo.mês)	
436.061,14	x	0,0003	=	130,82	6

6.1.2.7 Remuneração do Capital Imobilizado no Terminal Central e Infraestrutura

Remuneração Terminal Central e Infraestrutura (R\$/veículo)		Percentual Remuneração 12% a.a		Frota Operacional (veículos)		Remuneração Terminal Central e Infraestrutura (R\$/veículo.mês)	
1.564.909,92	x	12%	+	69	x 12)	=	2.726,80
0				1			

6.1.2.8 Remuneração do Valor de Outorga da Concessão - Item 2.6, cláusula 2ª - 1ª Termo Aditivo ao Contrato de Concessão

Remuneração do Valor de Outorga da Concessão (R\$)		Percentual Remuneração 12% a.a		Frota Operacional (veículos)		Remuneração do Valor de Outorga da Concessão (R\$/veículo.mês)	
4.447.095,16	x	12%	+	69	x 12)	=	644,51
1		1		1			

6.1.2.9 Remuneração Total

2.601,97	+	43,45	+	43,45	+	125,72	
28		30		4		5	
+		+		+		+	
174,42		130,82		644,51		216,80	
5		6		28		0	
						=	3.991,15
							7

6.1.3 Custo Total de Capital

Depreciação Total (R\$/veículo.mês)		Remuneração Total (R\$/veículo.mês)		Custo Total de Capital (R\$/veículo.mês)	
4.294,40	+	3.991,15	=	8.285,55	8
6		7			

6.2 DESPESAS COM PESSOAL

6.2.1 Pessoal de Operação

6.2.1.1 Motorista

Salário-Base (R\$/mês)		Encargos Sociais (%)		Fator de Utilização (funcionário/veículo)		Custo Mensal (R\$/veículo.mês)	
1.913,21	x	56,64	+ 100)	2,65	x	7.941,33	9
0							



8. CUSTO DO PASSAGEIRO TRANSPORTADO

6.2.1.2 Cobrador					
Salário-Base (R\$/mês)		Encargos Sociais (%)			
1.078,00	x	56,64	+ 100	x	
0					
			Fator de Utilização (funcionário/veículo)		
			0,01	=	
					Custo Mensal (R\$/veículo.mês)
					16,30
					10
6.2.1.3 Fiscal / Despachante					
Salário-Base (R\$/mês)		Encargos Sociais (%)			
1.653,20	x	56,64	+ 100	x	
0					
			Fator de Utilização (funcionário/veículo)		
			0,30	=	
					Custo Mensal (R\$/veículo.mês)
					776,88
					11
6.2.1.4 Bilheteiro / Porteiro de Terminal					
Salário-Base (R\$/mês)		Encargos Sociais (%)			
1.058,38	x	56,64	+ 100	x	
0					
			Fator de Utilização (funcionário/veículo)		
			0,08	=	
					Custo Mensal (R\$/veículo.mês)
					142,63
					12
6.2.1.5 Despesa Mensal com Pessoal de Operação					
					8.967,90
					13
6.2.2 Pessoal de Manutenção					
Despesa Mensal com o Pessoal de Operação (R\$/mês)			Coefficiente		Despesa com o Pessoal de Manutenção (R\$/veículo.mês)
8.867,90	x		15,00%	=	1.330,15
13					14
6.2.3 Pessoal Administrativo					
Despesa Mensal com o Pessoal de Operação (R\$/mês)			Coefficiente		Despesa com o Pessoal Administrativo (R\$/veículo.mês)
8.867,90	x		13,00%	=	1.152,85
13					15
6.2.4 Benefícios					
Benefício Total (R\$/mês)			Frota Operante (veículos)		Despesa com Benefícios (R\$/veículo.mês)
51.602,33	/		69	=	747,86
0			3		16



8. CUSTO DO PASSAGEIRO TRANSPORTADO

6.2.5 Honorários de Administração

Total de Honorários (R\$/mês)	/	Frota Operante (veículos)	=	Despesa com a Honorários Administrativos (R\$/veículo.mês)	17
8.120,00 0		69 3		117,68	

6.2.6 Despesa Total com Pessoal

Pessoal de Operação (R\$/veículo.mês)	+	Pessoal de Manutenção (R\$/veículo.mês)	+	Honorários Administrativos (R\$/veículo.mês)	=	Despesa com Pessoal (R\$/veículo.mês)	18
8.867,90 13		1.330,19 14		117,68 17		12.216,43	
Pessoal Administrativo (R\$/veículo.mês)	+	Benefícios (R\$/veículo.mês)	+				
1.152,83 15		747,86 16					

6.3 DESPESAS ADMINISTRATIVAS

6.3.1 Serviços de Bilhetagem Eletrônica - SBE

Despesas Mensais Serviço de Bilhetagem Eletrônica (R\$/mês)	+	Frota Total (veículos)	=	Despesas SBA (R\$/veículo.mês)	19
17.116,22 0		73 1		239,47	

6.3.2 Serviços de Atendimento ao Passageiro - SAC

Despesas Mensais Serviços de Atendimento ao Passageiro - SAC (R\$/mês)	+	Frota Total (veículos)	=	Despesas SAC (R\$/veículo.mês)	20
0,00 0		73 1		0,00	

6.3.3 Serviço Especial de Atendimento a Pessoa Portadora de Dificuldade de Locomoção Severa

Despesas Mensais Serviço Especial PPDLs (R\$/mês)	+	Frota Total (veículos)	=	Despesas Mensais Serviço Especial PPDLs (R\$/veículo.mês)	21
0,00 0		73 1		0,00	



B. CUSTO DO PASSAGEIRO TRANSPORTADO

6.3.4 Serviço de Manutenção de Abrigos e Terminais

Despesas Mensais Manutenção de Abrigos e Terminais (R\$/mês)		Frota Total (veículos)	=	Despesas Terminais (R\$/veículo.mês)	
319,40	+	73		4,39	22
0		1			

6.3.5 Despesas Gerais

Despesas Gerais (R\$/mês)		Frota Total (veículos)	=	Despesas Gerais (R\$/veículo.mês)	
204.689,22	+	73		2.803,96	23
0		1			

6.3.6 Despesas com Encargos Financeiros

Despesas Encargos Financeiros (R\$/mês)		Frota Total (veículos)	=	Despesas Encargos Financeiros (R\$/veículo.mês)	
73.976,52	+	73		1.013,38	8
0		1			

6.3.7 Despesas com Outros Custos Operacionais

Despesas Outros Custos Operacionais (R\$/mês)		Frota Total (veículos)	=	Despesas Outros Custos Operacionais (R\$/veículo.mês)	
4.124,10	+	73		56,49	9
0		1			

6.3.8 Seguro de Responsabilidade Civil

Despesa Anual com o Seguro (R\$/ano)		Frota Total (veículos)	x 12	=	Despesa Mensal com o Seguro (R\$/veículo.mês)	
139.940,00	+	73		139,79	24	
0		1				

6.3.9 Seguro Obrigatório

Despesa Anual com o Seguro (R\$/veículo.ano)		Frota Total (veículos)	x 12	=	Despesa Mensal com o Seguro (R\$/veículo.mês)	
22.849,80	+	73		36,08	25	
0		1				

6.3.10 Despesas com emplacamento por veículo

Despesa Anual com Emplacamento (R\$/ano)		Frota Total (veículos)	x 12	=	Despesa Mensal com Emplacamento (R\$/veículo.mês)	
3.500,00	+	73		4,09	26	
0		1				

6.3.11 IPVA

Despesa Anual com o IPVA (R\$/ano)		Frota Total (veículos)	x 12	=	Despesa Mensal com o IPVA (R\$/veículo.mês)	
0,00	+	73		0,00	27	
0		1				

6.3.12 Receitas Complementares

Receitas Complementares (R\$/mês)		Frota Total (veículos)	=	Receitas Complementares (R\$/veículo.mês)	
5.130,00	+	73		70,27	29
0		1			



8. CUSTO DO PASSAGEIRO TRANSPORTADO

6.3.13 Despesas Administrativas Totais

Despesas SBA (R\$/veículo.mês)	+	Despesas SAC (R\$/veículo.mês)	+	Despesas Mensais Serviço Especial PPDLS (R\$/veículo.mês)	
234,47		0,00		0,00	
19		20		21	
Despesas Gerais (R\$/veículo.mês)	+	Despesas Encargos Financeiros (R\$/mês)	+	Receitas Outros Custos Operacionais (R\$/mês)	
2.803,96		1.013,38		56,49	
23		8		9	
Seguro de Responsabilidade Civil (R\$/veículo.mês)	+	Seguro Obrigatório (R\$/veículo.mês)	+	Despesas Terminais (R\$/veículo.mês)	
159,75		26,08		4,38	
24		25		22	
Despesa Mensal com Emplacamento (R\$/veículo.mês)	+	IPVA (R\$/veículo.mês)	-	Receitas Complementares (R\$/veículo.mês)	
4,00		0,00		70,27	
26		27		29	
				Despesa Administrativa (R\$/veículo.mês)	
				4.297,29	30

6.4 CUSTO FIXO TOTAL

6.4.1 Custo de Capital e Administrativo

Custo Total de Capital (R\$/veículo.mês)	x	Frota Total (veículos)	=	Custo de Capital e Administrativo (R\$/mês)	
8.285,55		73		911.798,29	31
8		1			
Despesa Administrativa (R\$/veículo.mês)	x	Frota Operante (veículos)	=		
4.232,23		73			
30		1			

6.4.2 Custo de Pessoal

Despesa com o Pessoal de Operação (R\$/veículo.mês)	x	Frota Operante (veículos)	=	Custo de Pessoal de Operação (R\$/mês)	
8.867,90		69		611.885,14	32
13		3			
Despesa com o Pessoal de Manutenção (R\$/veículo.mês)	x	Frota Operante (veículos)	=	Custo de Pessoal de Manutenção (R\$/mês)	
1.330,19		69		91.792,77	33
14		3			
Despesa com o Pessoal Administrativo (R\$/veículo.mês)	x	Frota Operante (veículos)	=	Custo de Pessoal Administrativo (R\$/mês)	
1.152,83		69		79.545,01	34
15		3			
Despesa com Benefícios (R\$/veículo.mês)	x	Frota Operante (veículos)	=	Custo de Benefícios (R\$/mês)	
747,86		69		51.807,54	35
16		3			



8. CUSTO DO PASSAGEIRO TRANSPORTADO


	Despesa com a Honorários Administrativos (R\$/veículo.mês)		Frota Operante (veículos)	=	Custo de Honorários Administrativos (R\$/mês)	
	117,68	x	69		8.120,00	36
	17		3			
6.4.2.1 Custo Mensal com Pessoal					842.935,30	37
6.4.3 Custo Fixo Total						
	Custo de Capital e Administrativo (R\$/mês)		Custo de Pessoal (R\$/mês)	=	Custo Fixo Total (R\$/mês)	
	913.798,29	+	842.935,30		1.756.733,59	33
	31		37		(R\$/veículo.mês)	
6.4.4 Custo Fixo Total por Quilômetro					24.794,24	34
	Custo Fixo Total (R\$/mês)		Quilometragem Total (km/mês)	=	Custo Fixo Total por Quilômetro (R\$/km)	
	1.756.733,59	÷	276.636,00		6,3503	35
	33		6			
7. CÁLCULO FINAL DOS CUSTOS						
7.1 CUSTO TOTAL POR QUILOMETRO SEM TRIBUTOS						
	Custo Variável Total (R\$/km)		Custo Fixo Total por Quilômetro (R\$/km)	=	Custo por Quilômetro sem Tributos (R\$/km)	
	2,5609	+	6,3503		8,9112	36
	40		35			
7.2 TRIBUTOS						
7.2.1 Soma das Aliquotas sobre a Receita					2,00	37
7.2.2 Fator de Equivalência						
			Soma das Aliquotas			
			2	/ 100]	0,020000	38
			37			
7.3 CUSTO TOTAL COM TRIBUTOS						
	Custo por Quilômetro sem Tributos (R\$/km)		Fator de Equivalência	=	Custo por Quilômetro com Tributos (R\$/km)	
	8,9112	+	0,9800		9,0931	39
	36		38			
7.4 CUSTO POR PASSAGEIRO						
	Custo por Quilômetro (R\$/km)		IPKeq (pass/km)	=	Custo por Passageiro (R\$/pass)	
	9,0931	÷	2,0135		4,5160	40
	39		8			



8. CUSTO DO PASSAGEIRO TRANSPORTADO

8. RESUMO

ITEM	CUSTOS DE OPERAÇÃO		Fevereiro/2018	
	RS/veic.mês	RS/km		%
Custos Variáveis:	0,00	2,5609		28,16%
Combustível		1,3342		14,67%
Lubrificantes		0,1706		1,88%
Material Rodante		0,1533		1,69%
Peças e Acessórios		0,9027		9,93%
Custos Fixos:	24.734,24	6,3503		69,84%
Capital:	8.285,55	2,1864		24,04%
Depreciação:	4.294,40	1,1332		12,46%
Veículos	3.748,58	0,9892		10,88%
Validadores	111,42	0,0294		0,32%
S.B.E	111,42	0,0294		0,32%
Sistema de Monit.	279,37	0,0737		0,81%
M.I.E.	43,61	0,0115		0,13%
Remuneração:	3.991,15	1,0532		11,58%
Veículos	2.601,97	0,6866		7,55%
Validadores	43,45	0,0115		0,13%
S.B.E	43,45	0,0115		0,13%
Sistema de Monit.	125,72	0,0332		0,36%
M.I.E.	174,42	0,0460		0,51%
Almoço/Alm.	130,82	0,0343		0,38%
Term.Central e Infra.	226,80	0,0598		0,66%
Valor de Outorga	644,51	0,1701		1,87%
Pessoal:	12.216,45	3,0471		33,51%
Operação:	8.867,90	2,2119		24,32%
Motorista	7.941,53	1,9808		21,78%
Cobrador	16,89	0,0042		0,05%
Fiscal/Despach.	776,86	0,1938		2,13%
Bilheteiro/Port.	132,63	0,0331		0,36%
Manutenção:	1.330,19	0,3318		3,65%
Administração:	1.152,83	0,2875		3,16%
Pes. Administ.	1.152,83	0,2875		3,16%
Honorários Adm.	117,68	0,0294		0,32%
Benefícios	747,86	0,1865		2,05%
Administração	4.232,23	1,1168		12,28%
Despesas - SBA	234,47	0,0619		0,68%
Despesas - SAC	0,00	0,0000		0,00%
Disp. Serv. PPDS	0,00	0,0000		0,00%
Man. Abrigos/Term.	4,38	0,0012		0,01%
Disp. Gerais	2.803,96	0,7399		8,14%
Enc. Financeiros	1.013,38	0,2674		2,94%
Outros Custos Opr.	56,49	0,0149		0,16%
Seg. Resp. Civil	159,75	0,0422		0,46%
Seg. Obrigatório	26,08	0,0069		0,08%
Des. Emplicamento	4,00	0,0011		0,01%
IPVA	0,00	0,0000		0,00%
Receitas Complem.	-70,27	-0,0185		-0,20%
Soma	24.734,24	8,9112		98,00%
Mark-Up	0,00%	0,0000		
Dedução da Remuneração de Capital	0,00%	0,0000		
Sub-Total		8,9112		98,00%
Impostos	2,00%	0,1819		2,00%
Total		9,0931		100%





SISTEMA DE TRANSPORTE PÚBLICO DE PASSAGEIRO
ACOMPANHAMENTO MENSAL DO CUSTO
Cálculo de Custo de Passageiro Transportado

9. ANEXO

Mês/Ano Base:	Fevereiro/2018
Operadora:	Auto Viação Chapecó Ltda.

1. DEMOSTRATIVO DE PASSAGEIROS DO PERIODO
2. DEMONSTRATIVO DA FOLHA ED PAGAMENTO DO PERIODO
3. COPIA DA NOTA FISCAL DE DIESEL DO PERIODO
4. COPIA DAS NOTAS FISCAIS DE BENEFICIO PAGAS NO PERIODO



Passageiros Transportados por Tipo de Cartão (Acumulado)

Data do Movimento - Período: 01/02/2018 à 28/02/2018

Giros Normais

Cidade: CHAPECÓ

Empresa	Tipo de Cartão	Qtde	Valor
Categoria de Linha AVC			
0002 - AUTO VIAÇÃO CHAPECÓ	10 - PNE AVC	8.864	0,00
0002 - AUTO VIAÇÃO CHAPECÓ	11 - PNE TTT	2.703	0,00
0002 - AUTO VIAÇÃO CHAPECÓ	12 - PNE COM ACOMPANHANTE AVC	4.192	0,00
0002 - AUTO VIAÇÃO CHAPECÓ	13 - PNE COM ACOMPANHANTE TTT	736	0,00
0002 - AUTO VIAÇÃO CHAPECÓ	16 - IDOSO 60-64 AVC	37.888	0,00
0002 - AUTO VIAÇÃO CHAPECÓ	17 - IDOSO 60-64 TTT	4.330	0,00
0002 - AUTO VIAÇÃO CHAPECÓ	18 - FUNCIONARIO AVC	1.135	0,00
0002 - AUTO VIAÇÃO CHAPECÓ	19 - CARTEIRO AVC	205	0,00
0002 - AUTO VIAÇÃO CHAPECÓ	2 - PASSE CIDADAO AVC	43.121	128.500,58
0002 - AUTO VIAÇÃO CHAPECÓ	20 - FISCAL AVC	121	0,00
0002 - AUTO VIAÇÃO CHAPECÓ	3 - PASSE CIDADAO TTT	11.544	34.401,12
0002 - AUTO VIAÇÃO CHAPECÓ	4 - VALE TRANSPORTE AVC	252.154	751.415,94
0002 - AUTO VIAÇÃO CHAPECÓ	5 - VALE TRANSPORTE TTT	20.330	60.583,40
0002 - AUTO VIAÇÃO CHAPECÓ	6 - ESTUDANTE AVC	33.600	36.960,00
0002 - AUTO VIAÇÃO CHAPECÓ	7 - ESTUDANTE TTT	6.030	6.633,00
0002 - AUTO VIAÇÃO CHAPECÓ	8 - IDOSO 65 AVC	41.974	0,00
0002 - AUTO VIAÇÃO CHAPECÓ	9 - IDOSO 65 TTT	4.536	0,00
	Total Empresa:	473.463	1.018.494,04
	Total Vlr.Debitado:	473.463	1.018.494,04
	Total Categoria:	473.463	1.018.494,04
	Total Geral:	473.463	1.018.494,04



Passageiros Transportados por Tipo de Cartão (Acumulado)

Data do Movimento - Período: 01/02/2018 à 28/02/2018

Giros de Integração

Cidade: CHAPECO

Empresa	Tipo de Cartão	Qtde	Valor
Categoria de Linha AVC			
0002 - AUTO VIAÇÃO CHAPECÓ	2 - PASSE CIDADAO AVC	6.929	0,00
0002 - AUTO VIAÇÃO CHAPECÓ	3 - PASSE CIDADAO TTT	3.219	0,00
0002 - AUTO VIAÇÃO CHAPECÓ	4 - VALE TRANSPORTE AVC	39.451	0,00
0002 - AUTO VIAÇÃO CHAPECÓ	5 - VALE TRANSPORTE TTT	4.220	0,00
0002 - AUTO VIAÇÃO CHAPECÓ	6 - ESTUDANTE AVC	3.808	0,00
0002 - AUTO VIAÇÃO CHAPECÓ	7 - ESTUDANTE TTT	1.119	0,00
	Total Empresa:	58.746	0,00
	Total Vlr.Debitado:	58.746	0,00
	Total Categoria:	58.746	0,00
	Total Geral:	58.746	0,00



Relatório de Passageiros Transportados por Dia (Estatístico)

Data do Movimento - Período: 01/02/2018 à 28/02/2018

Cidade: CHAPECO

		T.Giro	Pago	INT	FUN	POP	CID	CID	VT	VT	EST	EST	I65	I65	PNE	PNE	PCA	PCA	OG	OG	I60	Outros
Categoria de Linha: AVC		AUTO VIAÇÃO CHAPEÇO																				
Entidade: 2																						
Data:	01/02/2018	31085	8413	2640	-	-	2184	531	11411	913	215	95	1844	162	388	105	160	30	-	-	1724	270
Data:	02/02/2018	31662	8792	2614	-	-	2096	551	11278	903	241	107	2055	197	394	135	163	42	-	-	1834	260
Data:	03/02/2018	12096	4038	705	-	-	628	229	4432	336	37	29	643	100	124	54	33	20	-	-	603	85
Data:	04/02/2018	3570	1301	173	-	-	167	42	892	95	8	21	328	74	68	36	20	13	-	-	267	65
Data:	05/02/2018	33138	9303	2561	-	-	2082	578	11736	935	274	133	2265	217	395	135	202	52	-	-	2020	250
Data:	06/02/2018	34673	10169	2638	-	-	2137	582	12193	988	342	143	2329	219	451	130	197	34	-	-	1848	273
Data:	07/02/2018	34913	10195	2617	-	-	2212	615	12198	960	399	154	2295	213	435	122	200	47	-	-	1988	263
Data:	08/02/2018	34252	9947	2692	-	-	2203	563	12021	1012	495	172	2008	186	428	126	185	28	-	-	1914	272
Data:	09/02/2018	31924	9079	2638	-	-	2138	545	11446	843	456	152	1741	199	361	114	160	20	-	-	1783	249
Data:	10/02/2018	11526	4613	595	-	-	727	225	3266	341	106	25	625	76	147	56	56	15	-	-	555	98
Data:	11/02/2018	3675	1374	179	-	-	199	47	941	90	15	10	315	54	64	34	56	4	-	-	239	54
Data:	12/02/2018	20893	6105	1696	-	-	1428	399	7131	659	165	70	1159	144	274	87	130	30	-	-	1253	163
Data:	13/02/2018	11295	2421	827	-	-	444	145	5818	254	-	17	497	73	123	51	34	10	-	-	466	115
Data:	14/02/2018	30800	8170	2562	-	-	1954	488	11764	876	516	121	1629	157	414	114	180	37	-	-	1581	237
Data:	15/02/2018	35418	9785	2842	-	-	2218	547	12563	996	799	215	2118	250	434	110	194	28	-	-	2032	287
Data:	16/02/2018	33575	9003	2935	-	-	2144	530	12149	951	854	209	1922	205	372	113	177	36	-	-	1681	294
Data:	17/02/2018	12926	4029	815	-	-	662	240	5022	340	181	60	597	84	155	61	63	12	-	-	508	97
Data:	18/02/2018	3819	1415	160	-	-	165	40	938	89	49	19	362	62	69	29	47	19	-	-	289	67
Data:	19/02/2018	34861	10061	2891	-	-	2016	535	12014	906	1687	340	1699	165	388	101	181	20	-	-	1591	266
Data:	20/02/2018	38463	10307	3258	-	-	2098	546	12887	1063	2816	451	2004	206	408	131	198	37	-	-	1768	285
Data:	21/02/2018	38276	9571	3281	-	-	2130	565	12901	1029	3233	525	1916	238	464	132	214	35	-	-	1755	287
Data:	22/02/2018	38231	9344	3308	-	-	2211	573	12504	1100	3518	532	1939	213	432	120	275	24	-	-	1840	298
Data:	23/02/2018	36822	8735	3200	-	-	2079	567	12069	1044	3533	485	2006	220	426	124	231	37	-	-	1813	253



Dados Visualizados Quantitativamente dos Passageiros Transportados

Relatório de Passageiros Transportados por Dia (Estatístico)

Data do Movimento - Período: 01/02/2018 à 28/02/2018

Cidade: CHAPECO

	T.Giro	Pago	INT	FUN	POP	CID	CID	VT	VT	EST	EST	I65	I65	PNE	PNE	PCA	PCA	OG	OG	I60	Outros
Data:	24/02/2018	11431	3672	754	-	594	211	3869	341	419	104	533	72	130	47	42	14	-	-	530	99
Data:	25/02/2018	3657	1314	143	-	164	46	923	90	105	33	342	59	88	32	37	2	-	-	238	41
Data:	26/02/2018	38226	9008	3217	-	2020	536	12159	1093	4108	585	2204	230	473	134	247	19	-	-	1915	278
Data:	27/02/2018	38864	8511	3503	-	1992	546	12968	1067	4390	612	2136	202	429	115	251	39	-	-	1815	288
Data:	28/02/2018	39489	8676	3303	-	2029	522	12660	1016	4639	611	2463	259	530	155	259	32	-	-	2038	297
T.Entidade		729560	197351	58747	-	43121	11544	252153	20330	33600	6030	41974	4536	8864	2703	4192	736	-	-	37888	5791
T.Categoria:		729560	197351	58747	-	43121	11544	252153	20330	33600	6030	41974	4536	8864	2703	4192	736	-	-	37888	5791



FOLHA DE PAGAMENTO
 COMPETENCIA: 28/02/2018

PAGINA : 74
 EMISSAO: 07/03/2018
 HORA : 13:34

EMPRESA : 001 AUTO VIACAO CHAPECO LTDA

ENCERRADO

*** RESUMO POR EVENTO ***

EVENTO	REFERENCIA	VALOR	EVENTO	REFERENCIA	VALOR	EVENTO	REFERENCIA	VALOR
00002 H EXTRAS 50%	346,41	4.292,14	00003 H EXTRAS 100%	58,14	967,05			
00005 HORAS NORMAIS	31.392,08	243.700,85	00007 DSR	5.630,60	42.527,55			
00009 H NORMAIS NOTURNA	4.345,40	30.201,72	00010 ADICIONAL NOTURNO	4.345,40	6.040,32			
00012 F.G.T.S.	0,00	33.180,62	00014 HORAS FERIAS	0,00	25.001,10			
00023 PERIAS VENCIDAS/R	0,00	2.329,06	00025 SALARIO FAMILIA	18,00	541,34			
00030 PERICULOSIDADE	0,00	1.141,47	00045 I.N.S.S.	1.949,00	33.361,92			
00046 I.R.R.F.	157,50	1.286,07	00047 DESCONTO ADTO. SA	0,00	22,50			
00049 I.N.S.S. S/13*.SA	32,00	43,64	00057 H EXTRAS 80%	43,50	535,23			
00061 AUXILIO ACIDENTE	0,00	7.260,98	00062 HORAS APAST. DOEN	1.100,00	8.603,90			
00065 DESC.ADIANTAMENTO	0,00	46.358,19	00066 ABONO PECUNIARIO	0,00	6.345,39			
00079 ADIC. 1/3 REMUN.D	0,00	8.322,65	00082 13° SAL. PROP. RE	0,00	351,15			
00095 ANUENIO	0,00	248,95	00117 MEDIA DE FERIAS	0,00	5.466,21			
00125 ANUENIO FERIAS	0,00	17,72	00129 I.N.S.S. S/ FERI	36,00	3.856,36			
00130 I.R.R.F. FERIAS	0,00	771,00	00166 FERIAS PROPORC. R	0,00	1.724,25			
00177 1/3 FERIAS RESCIS	0,00	1.413,50	00192 SALDO DE SALARIOS	447,20	3.011,57			
00241 Mensalidade Sindi	0,00	852,70	00242 HORAS TREINAMENTO	114,60	953,77			
00243 HORAS AUXILIO DOE	1.100,00	8.603,90	00263 DSR REFLEXO H.EXT	0,00	965,79			
00310 H FALTA MES	256,26	2.188,98	00311 1/3 MEDIA ABONO P	0,00	440,02			
00312 1/3 MEDIA FERIAS	0,00	1.859,24	00330 H FALTAS DSR	102,40	607,38			
00339 PENSAO ALIMENTICI	118,33	1.740,55	00385 Desc. Vale Troco	0,00	10,00			
00403 Adicional Funcion	0,00	13.300,00	00409 RESSARCIMENTO DAN	0,00	7.026,14			
00414 Desconto Multa de	0,00	1.250,76	00418 GRATIFICACAO FUNÇ	0,00	6.983,53			
00421 BOLSA DE ESTUDO	0,00	3.000,00	00432 PREMIACAO MOTORIS	0,00	85,00			
00464 AVISO PREVIO INDE	0,00	2.228,00	00465 13° INDENIZADO RE	0,00	194,57			
00467 1/3 S/ABONO PECUN	0,00	2.115,15	00468 MEDIA FERIAS ABON	0,00	1.413,98			
00471 FERIAS INDENIZADO	0,00	187,15	00472 QUINQUENIO	0,00	1.158,13			
00480 REAVIDO 50%EM RES	0,00	508,97	00482 AVISO PREVIO INDE	0,00	107,80			
00503 PPF	0,00	12.400,00	00504 VANTAGEM PESSOAL	0,00	1.512,36			
00550 HORAS NORMAIS	0,00	41.350,88	00553 AVISO PREVO REAVI	0,00	651,38			
00650 ESTOURO RESCISAO	0,00	3.062,36	00720 Base IR do Mês	0,00	298.238,72			
00722 Base IR Férias do	0,00	36.588,07	00724 Base IR 13° Sal M	0,00	502,08			
00726 Base INSS do Mês	0,00	370.025,43	00734 Base INSS 13° Sal	0,00	545,72			
00738 Base FGTS Cálculo	0,00	417.953,33	00740 Base FGTS 13° Sal	0,00	545,72			
00755 Total de Provento	0,00	443.407,05	00757 Total de Desconto	0,00	105.704,55			
00901 FALTAS NAO AUTORI	0,00	0,00	00902 H POSITIVA(+)	441,60	3.616,44			
00903 H NEGATIVA(-)	113,32	703,39	00905 ACIDENTE DE TRABA	0,00	7.260,98			
00973 LIQUIDO QUITACAO	0,00	8.699,51	00976 LIQUIDO POLHA	0,00	329.002,99			
00986 BASE IR FERIAS QU	0,00	187,15	00987 BASE INSS S/ FERI	0,00	40.666,92			
00988 FGTS S/ SALDO SAL	0,00	37,20	00990 FGTS INDENIZADO	0,00	1.460,16			
00993 BASE FGTS 13° SAL	0,00	40,94	00994 DEDUCAO DEPEND. I	207,00	39.245,13			
00999 SALARIO MENSAL	0,00	378.929,23						



LISTAGEM DE SALÁRIO POR FUNÇÃO
COMPETÊNCIA: 28/02/2018

Página : 1
Emissão : 07/03/2018
15:46:16

Empresa : 001 AUTO VIACAO CHAPECO LTDA

FUNCAO	ATIVOS	AFAST.	DESL.	TOTAL	SALARIO BASE	SALARIO MENSAL	TOTAL
0053 - MOTOR. DE ONIBUS	134	10	1	145	1.720,78	1.720,78	249.513,10
TOTAIS	134	10	1	145			249.513,10



COMPETENCIA: 28/02/2018

Empresa: 001 - AUTO VIACAO CHAPECO LTDA

CODFUNC	NOME	SITUACAO	ADMISSAO	FUNCAO	EVENTO	REFERENCIA	VALOR
000739	ANTONIO V A PEREIRA	ATIVO	21/05/1990	0053-MOTOR. DE ONIBUS	00403-Adicional	0,00	100,00
000893	WALDELIRIO JOAO MAI	ATIVO	11/03/1993	0053-MOTOR. DE ONIBUS	00403-Adicional	0,00	100,00
000933	ALCERI VOLINSKI	ATIVO	28/10/1993	0053-MOTOR. DE ONIBUS	00403-Adicional	0,00	100,00
000957	MASSEMINO OLISSES BRESSAN	ATIVO	23/02/1994	0053-MOTOR. DE ONIBUS	00403-Adicional	0,00	100,00
001010	CLAIR BENACHIO	ATIVO	09/11/1994	0053-MOTOR. DE ONIBUS	00403-Adicional	0,00	100,00
001053	ARISTIDES DUTRA	ATIVO	12/04/1995	0053-MOTOR. DE ONIBUS	00403-Adicional	0,00	100,00
001322	RUDIMAR SOARES DA SILVA	ATIVO	16/10/2000	0053-MOTOR. DE ONIBUS	00403-Adicional	0,00	100,00
001324	CARLOS PIMMEL	ATIVO	07/11/2000	0053-MOTOR. DE ONIBUS	00403-Adicional	0,00	100,00
001352	LUIZ RODOI	ATIVO	22/01/2001	0053-MOTOR. DE ONIBUS	00403-Adicional	0,00	100,00
001415	JAMIR ANTONIO BECKER	APASTADO	28/01/2002	0053-MOTOR. DE ONIBUS	00403-Adicional	0,00	100,00
001425	EMERSON LEANDRO BARP	ATIVO	18/03/2002	0053-MOTOR. DE ONIBUS	00403-Adicional	0,00	100,00
001438	ADEMILSO ORSO	ATIVO	13/05/2002	0053-MOTOR. DE ONIBUS	00403-Adicional	0,00	200,00
001493	ROBSON DE ALMEIDA	ATIVO	13/01/2003	0053-MOTOR. DE ONIBUS	00403-Adicional	0,00	100,00
001586	LUIZ ANTONIO SEABRA	ATIVO	22/09/2003	0053-MOTOR. DE ONIBUS	00403-Adicional	0,00	100,00
001723	CLAUDIA LUCIA A M OLIVEIRA	ATIVO	05/08/2004	0053-MOTOR. DE ONIBUS	00403-Adicional	0,00	100,00
001801	LEORI ANTONIO ZENI	ATIVO	21/01/2005	0053-MOTOR. DE ONIBUS	00403-Adicional	0,00	100,00
001939	GASPAR SANTILINO RICHTER	ATIVO	03/10/2005	0053-MOTOR. DE ONIBUS	00403-Adicional	0,00	100,00
001993	CLAIR POLLI	ATIVO	27/03/2006	0053-MOTOR. DE ONIBUS	00403-Adicional	0,00	100,00
002011	EMERSON PEREIRA DOS SANTOS	ATIVO	08/05/2006	0053-MOTOR. DE ONIBUS	00403-Adicional	0,00	100,00
002030	OLDAIR PEROSSO	ATIVO	24/07/2006	0053-MOTOR. DE ONIBUS	00403-Adicional	0,00	100,00
002112	FABIO LUIS VOLPIN	ATIVO	09/04/2007	0053-MOTOR. DE ONIBUS	00403-Adicional	0,00	100,00
002121	ROBERTO SCARPARI	ATIVO	16/04/2007	0053-MOTOR. DE ONIBUS	00403-Adicional	0,00	100,00
002140	ADEMIR DHEIN	ATIVO	14/05/2007	0053-MOTOR. DE ONIBUS	00403-Adicional	0,00	100,00
002154	DANIEL DA LUZ	ATIVO	02/07/2007	0053-MOTOR. DE ONIBUS	00403-Adicional	0,00	100,00
002238	JULIANO GONÇALVES	ATIVO	04/02/2008	0053-MOTOR. DE ONIBUS	00403-Adicional	0,00	100,00
002296	NATALINA DE OLIVEIRA UTZIG	ATIVO	20/05/2008	0053-MOTOR. DE ONIBUS	00403-Adicional	0,00	100,00
002434	DIEISON WESTPHALEN PIOVESAN	ATIVO	07/04/2009	0053-MOTOR. DE ONIBUS	00403-Adicional	0,00	100,00
002566	ALCEDIR DE SOUZA LOPES	ATIVO	08/03/2010	0053-MOTOR. DE ONIBUS	00403-Adicional	0,00	100,00
002597	EDEGAR JACO ALBRECHT	ATIVO	14/06/2010	0053-MOTOR. DE ONIBUS	00403-Adicional	0,00	100,00
002613	MAYCON HENRIQUE MARTINI	ATIVO	04/08/2010	0053-MOTOR. DE ONIBUS	00403-Adicional	0,00	100,00
002622	JOAO JUAREZ DE MOURA	ATIVO	23/08/2010	0053-MOTOR. DE ONIBUS	00403-Adicional	0,00	100,00
002648	ILTON ADEMIR RECH	ATIVO	04/10/2010	0053-MOTOR. DE ONIBUS	00403-Adicional	0,00	100,00
002658	CLOMAR ADILIO FERNANDES	ATIVO	04/11/2010	0053-MOTOR. DE ONIBUS	00403-Adicional	0,00	100,00
002667	AURI ZANCANARO	ATIVO	06/12/2010	0053-MOTOR. DE ONIBUS	00403-Adicional	0,00	100,00
002731	GELSON SIMAO DOS SANTOS	ATIVO	04/04/2011	0053-MOTOR. DE ONIBUS	00403-Adicional	0,00	100,00
002797	EZEQUIEL ADRIANO DA SILVA	ATIVO	27/06/2011	0053-MOTOR. DE ONIBUS	00403-Adicional	0,00	100,00
002833	CELIO ANTONIO MALMHAN	ATIVO	05/09/2011	0053-MOTOR. DE ONIBUS	00403-Adicional	0,00	100,00
002834	JOAO CARLOS DE SIQUEIRA	ATIVO	05/09/2011	0053-MOTOR. DE ONIBUS	00403-Adicional	0,00	100,00
002920	GILSINEI WAGNER	ATIVO	24/01/2012	0053-MOTOR. DE ONIBUS	00403-Adicional	0,00	100,00
002963	ALTEMIR ALVES DA ANUNCIACAO	ATIVO	06/03/2012	0053-MOTOR. DE ONIBUS	00403-Adicional	0,00	100,00
002995	JULIANO FERREIRA DOS SANTOS	ATIVO	23/04/2012	0053-MOTOR. DE ONIBUS	00403-Adicional	0,00	100,00
003026	NELSON MANSUR	ATIVO	18/06/2012	0053-MOTOR. DE ONIBUS	00403-Adicional	0,00	100,00
003093	FRANCISCO PEDROSO DA CRUZ	ATIVO	29/10/2012	0053-MOTOR. DE ONIBUS	00403-Adicional	0,00	100,00
003110	DEIVID BERNARDES DA SILVA	ATIVO	05/12/2012	0053-MOTOR. DE ONIBUS	00403-Adicional	0,00	100,00
003116	ADILIO MENDONCA	ATIVO	07/01/2013	0053-MOTOR. DE ONIBUS	00403-Adicional	0,00	100,00
003163	DIRCEU RODRIGUES RAMOS	ATIVO	12/03/2013	0053-MOTOR. DE ONIBUS	00403-Adicional	0,00	100,00
003166	LORENCO ANTUNES DA SILVA	ATIVO	18/03/2013	0053-MOTOR. DE ONIBUS	00403-Adicional	0,00	100,00
003182	IVANOR RODRIGUES DOS SANTOS	ATIVO	15/04/2013	0053-MOTOR. DE ONIBUS	00403-Adicional	0,00	100,00
003183	GILVANIO FERREIRA ZANATTA	ATIVO	15/04/2013	0053-MOTOR. DE ONIBUS	00403-Adicional	0,00	100,00
003188	MAYQUEL FRAGA	ATIVO	06/05/2013	0053-MOTOR. DE ONIBUS	00403-Adicional	0,00	100,00
003206	ADILSON ALVES MACIEL	ATIVO	08/07/2013	0053-MOTOR. DE ONIBUS	00403-Adicional	0,00	100,00



COMPETENCIA: 28/02/2018

Empresa: 001 - AUTO VIACAO CHAPECO LTDA

CODFUNC	NOME	SITUACAO	ADMISSAO	FUNCAO	EVENTO	REFERENCIA	VALOR
003259	GILMAR CESAR PEREIRA	ATIVO	17/09/2013	0053-MOTOR. DE ONIBUS	00403-Adicional	0,00	100,00
003274	RUDINEI ZENI	ATIVO	01/10/2013	0053-MOTOR. DE ONIBUS	00403-Adicional	0,00	100,00
003296	ARMANDO CARLOS DA SILVA	ATIVO	11/11/2013	0053-MOTOR. DE ONIBUS	00403-Adicional	0,00	100,00
003336	ALTEMIR PEDRO BERTOL	ATIVO	20/01/2014	0053-MOTOR. DE ONIBUS	00403-Adicional	0,00	100,00
003348	ELIANDRO ANTONIO KUNZ	ATIVO	28/01/2014	0053-MOTOR. DE ONIBUS	00403-Adicional	0,00	100,00
003357	ELODIR SCHNEIDER	ATIVO	04/02/2014	0053-MOTOR. DE ONIBUS	00403-Adicional	0,00	100,00
003425	CLAUDIOMIRO GARCIA	ATIVO	30/04/2014	0053-MOTOR. DE ONIBUS	00403-Adicional	0,00	100,00
003442	VOLMIR CORREIA OLIVEIRA	ATIVO	05/06/2014	0053-MOTOR. DE ONIBUS	00403-Adicional	0,00	100,00
003469	JORDANES DE OLIVEIRA	ATIVO	03/07/2014	0053-MOTOR. DE ONIBUS	00403-Adicional	0,00	100,00
003471	CARLOS FERENZ	ATIVO	03/07/2014	0053-MOTOR. DE ONIBUS	00403-Adicional	0,00	100,00
003489	ADRIANO FERNANDES SIQUEIRA	ATIVO	11/08/2014	0053-MOTOR. DE ONIBUS	00403-Adicional	0,00	100,00
003496	CASSIANO LUCIO ORUOSKI	ATIVO	25/09/2014	0053-MOTOR. DE ONIBUS	00403-Adicional	0,00	100,00
003501	VALDIR MACIEL	ATIVO	09/10/2014	0053-MOTOR. DE ONIBUS	00403-Adicional	0,00	100,00
003504	GILSON VEBER	ATIVO	23/10/2014	0053-MOTOR. DE ONIBUS	00403-Adicional	0,00	100,00
003516	GIVANILDO TRINDADE	ATIVO	24/11/2014	0053-MOTOR. DE ONIBUS	00403-Adicional	0,00	100,00
003542	DORVALINO ARTINI	ATIVO	07/01/2015	0053-MOTOR. DE ONIBUS	00403-Adicional	0,00	100,00
003552	WAGNER PEDROTTI	ATIVO	14/01/2015	0053-MOTOR. DE ONIBUS	00403-Adicional	0,00	100,00
003553	NEURI NATALICIO DA MASSENA JUN	ATIVO	15/01/2015	0053-MOTOR. DE ONIBUS	00403-Adicional	0,00	100,00
003579	RUBENS ANTONIO GARCES	ATIVO	16/02/2015	0053-MOTOR. DE ONIBUS	00403-Adicional	0,00	100,00
003583	EDER DE AMARAL	ATIVO	25/02/2015	0053-MOTOR. DE ONIBUS	00403-Adicional	0,00	100,00
003591	TARCISIO JESUS DE CASTRO	ATIVO	04/03/2015	0053-MOTOR. DE ONIBUS	00403-Adicional	0,00	100,00
003602	JAIR PAULO BOSCO	ATIVO	23/03/2015	0053-MOTOR. DE ONIBUS	00403-Adicional	0,00	100,00
003606	VALDEVIR VIEIRA BRIZOLLA	ATIVO	23/03/2015	0053-MOTOR. DE ONIBUS	00403-Adicional	0,00	100,00
003607	LUIZ ROBERTO PEDROSO	ATIVO	30/03/2015	0053-MOTOR. DE ONIBUS	00403-Adicional	0,00	100,00
003608	DANIELSON FRARON	ATIVO	06/04/2015	0053-MOTOR. DE ONIBUS	00403-Adicional	0,00	100,00
003612	CLEDER DA SILVA	ATIVO	13/04/2015	0053-MOTOR. DE ONIBUS	00403-Adicional	0,00	100,00
003619	JULIANO OLIVEIRA DA SILVA	ATIVO	11/05/2015	0053-MOTOR. DE ONIBUS	00403-Adicional	0,00	100,00
003620	RENI RODRIGUES DOS SANTOS	ATIVO	11/05/2015	0053-MOTOR. DE ONIBUS	00403-Adicional	0,00	100,00
003636	JULIANO DOS SANTOS	ATIVO	22/06/2015	0053-MOTOR. DE ONIBUS	00403-Adicional	0,00	100,00
003648	CLAUDEMIR TEIXEIRA	ATIVO	09/09/2015	0053-MOTOR. DE ONIBUS	00403-Adicional	0,00	100,00
003649	ARI GASPARD DA MAIA	ATIVO	09/09/2015	0053-MOTOR. DE ONIBUS	00403-Adicional	0,00	100,00
003662	ROSALINO PINTO	ATIVO	10/11/2015	0053-MOTOR. DE ONIBUS	00403-Adicional	0,00	100,00
003663	MAURI CARBONERA	ATIVO	10/11/2015	0053-MOTOR. DE ONIBUS	00403-Adicional	0,00	100,00
003667	DENISE RODRIGUES NEVIS BAPTIST	ATIVO	08/12/2015	0053-MOTOR. DE ONIBUS	00403-Adicional	0,00	100,00
003668	JUAREZ CARLOS FERREIRA	ATIVO	04/01/2016	0053-MOTOR. DE ONIBUS	00403-Adicional	0,00	100,00
003696	DIEVERSON PAIER	ATIVO	01/03/2016	0053-MOTOR. DE ONIBUS	00403-Adicional	0,00	100,00
003697	VILMAR HENRIQUE DE OLIVEIRA	ATIVO	05/04/2016	0053-MOTOR. DE ONIBUS	00403-Adicional	0,00	100,00
003704	CLOVIS DE SOUZA	ATIVO	05/05/2016	0053-MOTOR. DE ONIBUS	00403-Adicional	0,00	100,00
003705	GILMAR DOTTO	ATIVO	05/05/2016	0053-MOTOR. DE ONIBUS	00403-Adicional	0,00	100,00
003706	MARCOS ANTONIO DE OLIVEIRA	DESLIGADO 26/02/2018 01	05/05/2016	0053-MOTOR. DE ONIBUS	00403-Adicional	0,00	100,00
003709	LODIMAR CAON	ATIVO	06/05/2016	0053-MOTOR. DE ONIBUS	00403-Adicional	0,00	100,00
003722	MARCO ANTONIO PIMENTEL DOS SAN	ATIVO	21/07/2016	0053-MOTOR. DE ONIBUS	00403-Adicional	0,00	100,00
003723	EDVALDO FAUSTINO TORRES	ATIVO	21/07/2016	0053-MOTOR. DE ONIBUS	00403-Adicional	0,00	100,00
003724	EZEQUIEL FERNANDO DA COSTA	ATIVO	25/07/2016	0053-MOTOR. DE ONIBUS	00403-Adicional	0,00	100,00
003727	ANTONIO LAURI PEREIRA	ATIVO	29/07/2016	0053-MOTOR. DE ONIBUS	00403-Adicional	0,00	100,00
003728	ELIMAR MACHDANSY	ATIVO	11/08/2016	0053-MOTOR. DE ONIBUS	00403-Adicional	0,00	100,00
003732	MOACIR GOMES DA SILVA	ATIVO	07/10/2016	0053-MOTOR. DE ONIBUS	00403-Adicional	0,00	100,00
003733	JUNIOR MARCHETTI	ATIVO	07/10/2016	0053-MOTOR. DE ONIBUS	00403-Adicional	0,00	100,00
003738	CLEBERSON GUISOLPHI	ATIVO	01/12/2016	0053-MOTOR. DE ONIBUS	00403-Adicional	0,00	100,00
003740	LEOMAR BARALDI	ATIVO	15/12/2016	0053-MOTOR. DE ONIBUS	00403-Adicional	0,00	100,00
003745	ROQUE DA LUZ	ATIVO	09/02/2017	0053-MOTOR. DE ONIBUS	00403-Adicional	0,00	100,00

BGMRODOTEC TECNOLOGIA



COMPETENCIA: 28/02/2018

Empresa: 001 - AUTO VIACAO CHAPECO LTDA

CODFUNC	NOME	SITUACAO	ADMISSAO	FUNCAO	EVENTO	REFERENCIA	VALOR
003755	DIRCEU PEDRO GIORDAN	ATIVO	17/02/2017	0053-MOTOR. DE ONIBUS	00403-Adicional	0,00	100,00
003756	EDIVAN LUCCAS	ATIVO	17/02/2017	0053-MOTOR. DE ONIBUS	00403-Adicional	0,00	100,00
003757	DIOGLES DETOPOL	ATIVO	20/02/2017	0053-MOTOR. DE ONIBUS	00403-Adicional	0,00	100,00
003766	ANDRE CARLOS BASEI	ATIVO	21/03/2017	0053-MOTOR. DE ONIBUS	00403-Adicional	0,00	100,00
003767	EDSON PANOZZO COSTA	ATIVO	22/03/2017	0053-MOTOR. DE ONIBUS	00403-Adicional	0,00	100,00
003769	JULIO CESAR DE OLIVEIRA GOULAR	ATIVO	27/03/2017	0053-MOTOR. DE ONIBUS	00403-Adicional	0,00	100,00
003775	ELCIO JOSE MARTINS DOS SANTOS	ATIVO	13/04/2017	0053-MOTOR. DE ONIBUS	00403-Adicional	0,00	100,00
003780	OSCAR LUIZ BRUN	ATIVO	06/06/2017	0053-MOTOR. DE ONIBUS	00403-Adicional	0,00	100,00
003781	ANDRE ERNESTO PEREIRA DA SILVA	ATIVO	07/06/2017	0053-MOTOR. DE ONIBUS	00403-Adicional	0,00	100,00
003786	RAFAEL CONCEICAO	ATIVO	21/07/2017	0053-MOTOR. DE ONIBUS	00403-Adicional	0,00	100,00
003787	ALEX SANDRO BARBOSA DE OLIVEIR	ATIVO	21/07/2017	0053-MOTOR. DE ONIBUS	00403-Adicional	0,00	100,00
003788	EMERSON SANDRO MODESTO DA CRUZ	ATIVO	27/07/2017	0053-MOTOR. DE ONIBUS	00403-Adicional	0,00	100,00
003789	ORLEI DOS SANTOS	ATIVO	28/07/2017	0053-MOTOR. DE ONIBUS	00403-Adicional	0,00	100,00
003797	CLAITON TOMALOK	ATIVO	21/08/2017	0053-MOTOR. DE ONIBUS	00403-Adicional	0,00	100,00
003799	ELIANE BEHNE	ATIVO	29/08/2017	0053-MOTOR. DE ONIBUS	00403-Adicional	0,00	100,00
003801	AMAURI DOS ANJOS CORREA	ATIVO	29/08/2017	0053-MOTOR. DE ONIBUS	00403-Adicional	0,00	100,00
003802	ROSELI FATIMA SOARES	ATIVO	29/08/2017	0053-MOTOR. DE ONIBUS	00403-Adicional	0,00	100,00
003803	FABIO MOREIRA DA SILVA	ATIVO	29/08/2017	0053-MOTOR. DE ONIBUS	00403-Adicional	0,00	100,00
003806	CARLOS LOPES DE MORAIS	ATIVO	25/09/2017	0053-MOTOR. DE ONIBUS	00403-Adicional	0,00	100,00
003809	ROSALDO MONTARDIN	ATIVO	20/10/2017	0053-MOTOR. DE ONIBUS	00403-Adicional	0,00	100,00
003814	SIDNEI CAMARGO	ATIVO	07/11/2017	0053-MOTOR. DE ONIBUS	00403-Adicional	0,00	100,00
003816	CLEVERSON PAULINHO VIEIRA	ATIVO	20/11/2017	0053-MOTOR. DE ONIBUS	00403-Adicional	0,00	100,00
003817	JULIO BATISTA DE ANDRADES DUAR	ATIVO	20/11/2017	0053-MOTOR. DE ONIBUS	00403-Adicional	0,00	100,00
003821	DELVAIR MACHADO	ATIVO	06/12/2017	0053-MOTOR. DE ONIBUS	00403-Adicional	0,00	100,00
003822	RAFAEL COELHO BARBOSA	ATIVO	06/12/2017	0053-MOTOR. DE ONIBUS	00403-Adicional	0,00	100,00
003825	ALISSON ANTONIO OLIVEIRA DE SO	ATIVO	13/12/2017	0053-MOTOR. DE ONIBUS	00403-Adicional	0,00	100,00
003833	FRANCISCO HERMERSON DA SILVA L	ATIVO	08/01/2018	0053-MOTOR. DE ONIBUS	00403-Adicional	0,00	100,00
003834	EDIRAN TEOTONIO DA SILVA	ATIVO	09/01/2018	0053-MOTOR. DE ONIBUS	00403-Adicional	0,00	100,00
003835	EDENILSON MOLON	ATIVO	16/01/2018	0053-MOTOR. DE ONIBUS	00403-Adicional	0,00	100,00
003837	IVONEI RITTER	ATIVO	15/02/2018	0053-MOTOR. DE ONIBUS	00403-Adicional	0,00	100,00

FUNCIONARIOS : 000132

*** RESUMO POR EVENTO ***

EVENTO	REFERENCIA	VALOR	EVENTO	REFERENCIA	VALOR	EVENTO	REFERENCIA	VALOR
00403	Adicional Funciona	0,00			13.300,00			



COMPETENCIA: 28/02/2018

Empresa: 001 - AUTO VIACAO CHAPECO LTDA

CODFUNC	NOME	SITUACAO	ADMISSAO	FUNCAO	EVENTO	REFERENCIA	VALOR
000739	ANTONIO V A PEREIRA	ATIVO	21/05/1990	0053-MOTOR. DE ONIBUS	00503-PPF	0,00	100,00
000893	WALDELIRIO JOAO MAI	ATIVO	11/03/1993	0053-MOTOR. DE ONIBUS	00503-PPF	0,00	100,00
000933	ALCERI VOLINSKI	ATIVO	28/10/1993	0053-MOTOR. DE ONIBUS	00503-PPF	0,00	50,00
000957	MASSEMINO OLISSES BRESSAN	ATIVO	23/02/1994	0053-MOTOR. DE ONIBUS	00503-PPF	0,00	100,00
001010	CLAIR BENACHIO	ATIVO	09/11/1994	0053-MOTOR. DE ONIBUS	00503-PPF	0,00	100,00
001053	ARISTIDES DUTRA	ATIVO	12/04/1995	0053-MOTOR. DE ONIBUS	00503-PPF	0,00	100,00
001322	RUDIMAR SOARES DA SILVA	ATIVO	16/10/2000	0053-MOTOR. DE ONIBUS	00503-PPF	0,00	100,00
001324	CARLOS PIMMEL	ATIVO	07/11/2000	0053-MOTOR. DE ONIBUS	00503-PPF	0,00	100,00
001352	LUIZ RODOI	ATIVO	22/01/2001	0053-MOTOR. DE ONIBUS	00503-PPF	0,00	100,00
001415	JAMIR ANTONIO BECKER	AFASTADO	28/01/2002	0053-MOTOR. DE ONIBUS	00503-PPF	0,00	100,00
001425	EMERSON LEANDRO BARP	ATIVO	18/03/2002	0053-MOTOR. DE ONIBUS	00503-PPF	0,00	100,00
001438	ADEMILSO ORSO	ATIVO	13/05/2002	0053-MOTOR. DE ONIBUS	00503-PPF	0,00	200,00
001493	ROBSON DE ALMEIDA	ATIVO	13/01/2003	0053-MOTOR. DE ONIBUS	00503-PPF	0,00	100,00
001586	LUIZ ANTONIO SEABRA	ATIVO	22/09/2003	0053-MOTOR. DE ONIBUS	00503-PPF	0,00	100,00
001723	CLAUDIA LUCIA A M OLIVEIRA	ATIVO	05/08/2004	0053-MOTOR. DE ONIBUS	00503-PPF	0,00	50,00
001801	LEORI ANTONIO ZENI	ATIVO	21/01/2005	0053-MOTOR. DE ONIBUS	00503-PPF	0,00	100,00
001939	GASPAR SANTILINO RICHTER	ATIVO	03/10/2005	0053-MOTOR. DE ONIBUS	00503-PPF	0,00	50,00
001993	CLAIR POLLI	ATIVO	27/03/2006	0053-MOTOR. DE ONIBUS	00503-PPF	0,00	100,00
002011	EMERSON PEREIRA DOS SANTOS	ATIVO	08/05/2006	0053-MOTOR. DE ONIBUS	00503-PPF	0,00	100,00
002030	OLDAIR PEROSSO	ATIVO	24/07/2006	0053-MOTOR. DE ONIBUS	00503-PPF	0,00	100,00
002112	FABIO LUIS VOLPIN	ATIVO	09/04/2007	0053-MOTOR. DE ONIBUS	00503-PPF	0,00	100,00
002121	ROBERTO SCARPARI	ATIVO	16/04/2007	0053-MOTOR. DE ONIBUS	00503-PPF	0,00	100,00
002140	ADEMIR DHEIN	ATIVO	14/05/2007	0053-MOTOR. DE ONIBUS	00503-PPF	0,00	100,00
002154	DANIEL DA LUZ	ATIVO	02/07/2007	0053-MOTOR. DE ONIBUS	00503-PPF	0,00	100,00
002238	JULIANO GONÇALVES	ATIVO	04/02/2008	0053-MOTOR. DE ONIBUS	00503-PPF	0,00	100,00
002296	NATALINA DE OLIVEIRA UTZIG	ATIVO	20/05/2008	0053-MOTOR. DE ONIBUS	00503-PPF	0,00	100,00
002434	DIEISON WESTPHALEN PIOVESAN	ATIVO	07/04/2009	0053-MOTOR. DE ONIBUS	00503-PPF	0,00	100,00
002566	ALCEDIR DE SOUZA LOPES	ATIVO	08/03/2010	0053-MOTOR. DE ONIBUS	00503-PPF	0,00	100,00
002597	EDEGAR JACO ALBRECHT	ATIVO	14/06/2010	0053-MOTOR. DE ONIBUS	00503-PPF	0,00	50,00
002613	MAYCON HENRIQUE MARTINI	ATIVO	04/08/2010	0053-MOTOR. DE ONIBUS	00503-PPF	0,00	100,00
002622	JOAO JUAREZ DE MOURA	ATIVO	23/08/2010	0053-MOTOR. DE ONIBUS	00503-PPF	0,00	50,00
002648	ILTON ADEMIR RECH	ATIVO	04/10/2010	0053-MOTOR. DE ONIBUS	00503-PPF	0,00	100,00
002658	CLOMAR ADILIO FERNANDES	ATIVO	04/11/2010	0053-MOTOR. DE ONIBUS	00503-PPF	0,00	100,00
002667	AURI ZANCANARO	ATIVO	06/12/2010	0053-MOTOR. DE ONIBUS	00503-PPF	0,00	100,00
002731	GELSON SIMAO DOS SANTOS	ATIVO	04/04/2011	0053-MOTOR. DE ONIBUS	00503-PPF	0,00	100,00
002797	EZEQUIEL ADRIANO DA SILVA	ATIVO	27/06/2011	0053-MOTOR. DE ONIBUS	00503-PPF	0,00	100,00
002834	JOAO CARLOS DE SIQUEIRA	ATIVO	05/09/2011	0053-MOTOR. DE ONIBUS	00503-PPF	0,00	100,00
002920	GILSINEI WAGNER	ATIVO	24/01/2012	0053-MOTOR. DE ONIBUS	00503-PPF	0,00	100,00
002963	ALTEMIR ALVES DA ANUNCIACAO	ATIVO	06/03/2012	0053-MOTOR. DE ONIBUS	00503-PPF	0,00	100,00
002995	JULIANO FERREIRA DOS SANTOS	ATIVO	23/04/2012	0053-MOTOR. DE ONIBUS	00503-PPF	0,00	100,00
003026	NELSON MANSUR	ATIVO	18/06/2012	0053-MOTOR. DE ONIBUS	00503-PPF	0,00	100,00
003093	FRANCISCO PEDROSO DA CRUZ	ATIVO	29/10/2012	0053-MOTOR. DE ONIBUS	00503-PPF	0,00	100,00
003110	DEIVID BERNARDES DA SILVA	ATIVO	05/12/2012	0053-MOTOR. DE ONIBUS	00503-PPF	0,00	100,00
003116	ADILIO MENDONCA	ATIVO	07/01/2013	0053-MOTOR. DE ONIBUS	00503-PPF	0,00	100,00
003163	DIRCEU RODRIGUES RAMOS	ATIVO	12/03/2013	0053-MOTOR. DE ONIBUS	00503-PPF	0,00	50,00
003166	LORENCO ANTUNES DA SILVA	ATIVO	18/03/2013	0053-MOTOR. DE ONIBUS	00503-PPF	0,00	100,00
003182	IVANOR RODRIGUES DOS SANTOS	ATIVO	15/04/2013	0053-MOTOR. DE ONIBUS	00503-PPF	0,00	100,00
003183	GILVANO FERREIRA ZANATTA	ATIVO	15/04/2013	0053-MOTOR. DE ONIBUS	00503-PPF	0,00	100,00
003188	MAYQUEL FRAGA	ATIVO	06/05/2013	0053-MOTOR. DE ONIBUS	00503-PPF	0,00	100,00
003206	ADILSON ALVES MACIEL	ATIVO	08/07/2013	0053-MOTOR. DE ONIBUS	00503-PPF	0,00	100,00
003259	GILMAR CESAR PEREIRA	ATIVO	17/09/2013	0053-MOTOR. DE ONIBUS	00503-PPF	0,00	100,00

BGMRODOTEC TECNOLOGIA



COMPETENCIA: 28/02/2018

Empresa: 001 - AUTO VIACAO CHAPECO LTDA

CODFUNC	NOME	SITUACAO	ADMISSAO	FUNCAO	EVENTO	REFERENCIA	VALOR
003274	RUDINEI ZENI	ATIVO	01/10/2013	0053-MOTOR. DE ONIBUS	00503-PPF	0,00	50,00
003296	ARMANDO CARLOS DA SILVA	ATIVO	11/11/2013	0053-MOTOR. DE ONIBUS	00503-PPF	0,00	100,00
003336	ALTEMIR PEDRO BERTOL	ATIVO	20/01/2014	0053-MOTOR. DE ONIBUS	00503-PPF	0,00	50,00
003348	ELIANDRO ANTONIO KUNZ	ATIVO	28/01/2014	0053-MOTOR. DE ONIBUS	00503-PPF	0,00	100,00
003357	ELODIR SCHNEIDER	ATIVO	04/02/2014	0053-MOTOR. DE ONIBUS	00503-PPF	0,00	100,00
003425	CLAUDIOMIRO GARCIA	ATIVO	30/04/2014	0053-MOTOR. DE ONIBUS	00503-PPF	0,00	100,00
003442	VOLMIR CORREIA OLIVEIRA	ATIVO	05/06/2014	0053-MOTOR. DE ONIBUS	00503-PPF	0,00	100,00
003469	JORDANES DE OLIVEIRA	ATIVO	03/07/2014	0053-MOTOR. DE ONIBUS	00503-PPF	0,00	100,00
003471	CARLOS FERENZ	ATIVO	03/07/2014	0053-MOTOR. DE ONIBUS	00503-PPF	0,00	100,00
003489	ADRIANO FERNANDES SIQUEIRA	ATIVO	11/08/2014	0053-MOTOR. DE ONIBUS	00503-PPF	0,00	100,00
003496	CASSIANO LUCIO ORUOSKI	ATIVO	25/09/2014	0053-MOTOR. DE ONIBUS	00503-PPF	0,00	100,00
003501	VALDIR MACIEL	ATIVO	09/10/2014	0053-MOTOR. DE ONIBUS	00503-PPF	0,00	100,00
003504	GILSON VEBER	ATIVO	23/10/2014	0053-MOTOR. DE ONIBUS	00503-PPF	0,00	100,00
003516	GIVANILDO TRINDADE	ATIVO	24/11/2014	0053-MOTOR. DE ONIBUS	00503-PPF	0,00	100,00
003542	DORVALINO ARTINI	ATIVO	07/01/2015	0053-MOTOR. DE ONIBUS	00503-PPF	0,00	50,00
003552	WAGNER PEDROTTI	ATIVO	14/01/2015	0053-MOTOR. DE ONIBUS	00503-PPF	0,00	100,00
003553	NEURI NATALICIO DA MASSENA JUN	ATIVO	15/01/2015	0053-MOTOR. DE ONIBUS	00503-PPF	0,00	100,00
003579	RUBENS ANTONIO GARCES	ATIVO	16/02/2015	0053-MOTOR. DE ONIBUS	00503-PPF	0,00	100,00
003583	EDER DE AMARAL	ATIVO	25/02/2015	0053-MOTOR. DE ONIBUS	00503-PPF	0,00	100,00
003591	TARCISIO JESUS DE CASTRO	ATIVO	04/03/2015	0053-MOTOR. DE ONIBUS	00503-PPF	0,00	100,00
003602	JAIR PAULO BOSCO	ATIVO	23/03/2015	0053-MOTOR. DE ONIBUS	00503-PPF	0,00	100,00
003606	VALDEVIR VIEIRA BRIZOLLA	ATIVO	23/03/2015	0053-MOTOR. DE ONIBUS	00503-PPF	0,00	100,00
003607	LUIZ ROBERTO PEDROSO	ATIVO	30/03/2015	0053-MOTOR. DE ONIBUS	00503-PPF	0,00	100,00
003608	DANIELSON FRARON	ATIVO	06/04/2015	0053-MOTOR. DE ONIBUS	00503-PPF	0,00	100,00
003612	CLEDER DA SILVA	ATIVO	13/04/2015	0053-MOTOR. DE ONIBUS	00503-PPF	0,00	100,00
003619	JULIANO OLIVEIRA DA SILVA	ATIVO	11/05/2015	0053-MOTOR. DE ONIBUS	00503-PPF	0,00	100,00
003620	RENI RODRIGUES DOS SANTOS	ATIVO	11/05/2015	0053-MOTOR. DE ONIBUS	00503-PPF	0,00	100,00
003636	JULIANO DOS SANTOS	ATIVO	22/06/2015	0053-MOTOR. DE ONIBUS	00503-PPF	0,00	100,00
003648	CLAUDEMIR TEIXEIRA	ATIVO	09/09/2015	0053-MOTOR. DE ONIBUS	00503-PPF	0,00	100,00
003649	ARI GASPAR DA MAIA	ATIVO	09/09/2015	0053-MOTOR. DE ONIBUS	00503-PPF	0,00	100,00
003662	ROSALINO PINTO	ATIVO	10/11/2015	0053-MOTOR. DE ONIBUS	00503-PPF	0,00	50,00
003663	MAURI CARBONERA	ATIVO	10/11/2015	0053-MOTOR. DE ONIBUS	00503-PPF	0,00	50,00
003667	DENISE RODRIGUES NEVIS BAPTIST	ATIVO	08/12/2015	0053-MOTOR. DE ONIBUS	00503-PPF	0,00	100,00
003668	JUAREZ CARLOS FERREIRA	ATIVO	04/01/2016	0053-MOTOR. DE ONIBUS	00503-PPF	0,00	50,00
003696	DIEVERSON PAIER	ATIVO	01/03/2016	0053-MOTOR. DE ONIBUS	00503-PPF	0,00	100,00
003697	VILMAR HENRIQUE DE OLIVEIRA	ATIVO	05/04/2016	0053-MOTOR. DE ONIBUS	00503-PPF	0,00	100,00
003704	CLOVIS DE SOUZA	ATIVO	05/05/2016	0053-MOTOR. DE ONIBUS	00503-PPF	0,00	100,00
003705	GILMAR DOTTO	ATIVO	05/05/2016	0053-MOTOR. DE ONIBUS	00503-PPF	0,00	100,00
003706	MARCOS ANTONIO DE OLIVEIRA	DESLIGADO 26/02/2018 01	05/05/2016	0053-MOTOR. DE ONIBUS	00503-PPF	0,00	100,00
003709	LODIMAR CAON	ATIVO	06/05/2016	0053-MOTOR. DE ONIBUS	00503-PPF	0,00	100,00
003722	MARCO ANTONIO PIMENTEL DOS SAN	ATIVO	21/07/2016	0053-MOTOR. DE ONIBUS	00503-PPF	0,00	100,00
003723	EDVALDO FAUSTINO TORRES	ATIVO	21/07/2016	0053-MOTOR. DE ONIBUS	00503-PPF	0,00	100,00
003727	ANTONIO LAURI PEREIRA	ATIVO	29/07/2016	0053-MOTOR. DE ONIBUS	00503-PPF	0,00	100,00
003728	ELIMAR MACHDANSY	ATIVO	11/08/2016	0053-MOTOR. DE ONIBUS	00503-PPF	0,00	100,00
003732	MOACIR GOMES DA SILVA	ATIVO	07/10/2016	0053-MOTOR. DE ONIBUS	00503-PPF	0,00	100,00
003733	JUNIOR MARCHETTI	ATIVO	07/10/2016	0053-MOTOR. DE ONIBUS	00503-PPF	0,00	100,00
003738	CLEBERSON GUISOLPHI	ATIVO	01/12/2016	0053-MOTOR. DE ONIBUS	00503-PPF	0,00	50,00
003740	LEOMAR BARALDI	ATIVO	15/12/2016	0053-MOTOR. DE ONIBUS	00503-PPF	0,00	100,00
003745	ROQUE DA LUZ	ATIVO	09/02/2017	0053-MOTOR. DE ONIBUS	00503-PPF	0,00	100,00
003755	DIRCEU PEDRO GIORDAN	ATIVO	17/02/2017	0053-MOTOR. DE ONIBUS	00503-PPF	0,00	100,00
003756	EDIVAN LUCCAS	ATIVO	17/02/2017	0053-MOTOR. DE ONIBUS	00503-PPF	0,00	100,00

BGMRODTEC TECNOLOGIA

AVC

FL. 52

of

COMPETENCIA: 28/02/2018

Empresa: 001 - AUTO VIACAO CHAPECO LTDA

CODFUNC	NOME	SITUACAO	ADMISSAO	FUNCAO	EVENTO	REFERENCIA	VALOR
003757	DIOGLES DETOFOL	ATIVO	20/02/2017	0053-MOTOR. DE ONIBUS	00503-PPF	0,00	100,00
003766	ANDRE CARLOS BASEI	ATIVO	21/03/2017	0053-MOTOR. DE ONIBUS	00503-PPF	0,00	100,00
003767	EDSON PANOZZO COSTA	ATIVO	22/03/2017	0053-MOTOR. DE ONIBUS	00503-PPF	0,00	100,00
003769	JULIO CESAR DE OLIVEIRA GOULAR	ATIVO	27/03/2017	0053-MOTOR. DE ONIBUS	00503-PPF	0,00	100,00
003775	ELCIO JOSE MARTINS DOS SANTOS	ATIVO	13/04/2017	0053-MOTOR. DE ONIBUS	00503-PPF	0,00	100,00
003780	OSCAR LUIZ BRUN	ATIVO	06/06/2017	0053-MOTOR. DE ONIBUS	00503-PPF	0,00	100,00
003781	ANDRE ERNESTO PEREIRA DA SILVA	ATIVO	07/06/2017	0053-MOTOR. DE ONIBUS	00503-PPF	0,00	100,00
003786	RAFAEL CONCEICAO	ATIVO	21/07/2017	0053-MOTOR. DE ONIBUS	00503-PPF	0,00	100,00
003787	ALEX SANDRO BARBOSA DE OLIVEIR	ATIVO	21/07/2017	0053-MOTOR. DE ONIBUS	00503-PPF	0,00	100,00
003788	EMERSON SANDRO MODESTO DA CRUZ	ATIVO	27/07/2017	0053-MOTOR. DE ONIBUS	00503-PPF	0,00	100,00
003789	ORLEI DOS SANTOS	ATIVO	28/07/2017	0053-MOTOR. DE ONIBUS	00503-PPF	0,00	100,00
003797	CLAITON TOMALOK	ATIVO	21/08/2017	0053-MOTOR. DE ONIBUS	00503-PPF	0,00	100,00
003799	ELIANE BEHNE	ATIVO	29/08/2017	0053-MOTOR. DE ONIBUS	00503-PPF	0,00	100,00
003801	AMAURI DOS ANJOS CORREA	ATIVO	29/08/2017	0053-MOTOR. DE ONIBUS	00503-PPF	0,00	100,00
003802	ROSELI FATIMA SOARES	ATIVO	29/08/2017	0053-MOTOR. DE ONIBUS	00503-PPF	0,00	100,00
003803	FABIO MOREIRA DA SILVA	ATIVO	29/08/2017	0053-MOTOR. DE ONIBUS	00503-PPF	0,00	100,00
003806	CARLOS LOPES DE MORAIS	ATIVO	25/09/2017	0053-MOTOR. DE ONIBUS	00503-PPF	0,00	100,00
003809	ROSALDO MONTARDIN	ATIVO	20/10/2017	0053-MOTOR. DE ONIBUS	00503-PPF	0,00	100,00
003814	SIDNEI CAMARGO	ATIVO	07/11/2017	0053-MOTOR. DE ONIBUS	00503-PPF	0,00	100,00
003816	CLEVERSON PAULINHO VIEIRA	ATIVO	20/11/2017	0053-MOTOR. DE ONIBUS	00503-PPF	0,00	100,00
003817	JULIO BATISTA DE ANDRADES DUAR	ATIVO	20/11/2017	0053-MOTOR. DE ONIBUS	00503-PPF	0,00	100,00
003821	DELVAIR MACHADO	ATIVO	06/12/2017	0053-MOTOR. DE ONIBUS	00503-PPF	0,00	100,00
003822	RAFAEL COELHO BARBOSA	ATIVO	06/12/2017	0053-MOTOR. DE ONIBUS	00503-PPF	0,00	100,00
003825	ALISSON ANTONIO OLIVEIRA DE SO	ATIVO	13/12/2017	0053-MOTOR. DE ONIBUS	00503-PPF	0,00	100,00
003833	FRANCISCO HERMERSON DA SILVA L	ATIVO	08/01/2018	0053-MOTOR. DE ONIBUS	00503-PPF	0,00	100,00
003834	EDIRAN TEOTONIO DA SILVA	ATIVO	09/01/2018	0053-MOTOR. DE ONIBUS	00503-PPF	0,00	100,00
003835	EDENILSON MOLON	ATIVO	16/01/2018	0053-MOTOR. DE ONIBUS	00503-PPF	0,00	100,00
003837	IVONEI RITTER	ATIVO	15/02/2018	0053-MOTOR. DE ONIBUS	00503-PPF	0,00	50,00

FUNCIONARIOS : 000130

*** RESUMO POR EVENTO ***

EVENTO	REFERENCIA	VALOR	EVENTO	REFERENCIA	VALOR	EVENTO	REFERENCIA	VALOR
00503 PPF	0,00	12.400,00						



COMPETENCIA: 28/02/2018

Empresa: 001 - AUTO VIACAO CHAPECO LTDA

TOTAL GERAL DE FUNCIONARIOS : 000130

*** RESUMO POR EVENTO ***

EVENO	REFERENCIA	VALOR	EVENO	REFERENCIA	VALOR	EVENO	REFERENCIA	VALOR
00503 PPF	0,00	12.400,00						



COMPETENCIA: 28/02/2018

Empresa: 001 - AUTO VIACAO CHAPECO LTDA

CODFUNC	NOME	SITUACAO	ADMISSAO	FUNCAO	EVENTO	REFERENCIA	VALOR
003755	DIRCEU PEDRO GIORDAN	ATIVO	17/02/2017	0053-MOTOR. DE ONIBUS	00432-PREMIACAO	0,00	85,00

FUNCIONARIOS : 000001

*** RESUMO POR EVENTO ***

EVENTO	REFERENCIA	VALOR	EVENTO	REFERENCIA	VALOR	EVENTO	REFERENCIA	VALOR
00432	PREMIACAO MOTORIST	0,00			85,00			



LISTAGEM DE SALÁRIO POR FUNÇÃO
 COMPETÊNCIA: 28/02/2018

Página : 1

Emissão : 07/03/2018

15:46:40

Empresa : 001 AUTO VIACAO CHAPECO LTDA

FUNCAO	ATIVOS	AFAST.	DESL.	TOTAL	SALARIO BASE	SALARIO MENSAL	TOTAL
0025 - AUX DESPACHANTE	1	0	0	1	1.724,25	1.724,25	1.724,25
0025 - AUX DESPACHANTE	1	0	0	1	1.747,46	1.747,46	1.747,46
0025 - AUX DESPACHANTE	1	0	0	1	1.789,38	1.789,38	1.789,38
0330 - AUX. ADM II	1	0	0	1	1.147,72	1.147,72	1.147,72
0058 - AUX. ADMIN/VIDEO	2	0	0	2	1.078,00	1.078,00	2.156,00
0076 - COORD. DE OPERAC	1	0	0	1	1.434,64	1.434,64	1.434,64
0341 - ENCAR PATIO III	1	0	0	1	1.514,19	1.514,19	1.514,19
0224 - FISCAL/OPERAÇÕES	1	0	0	1	1.078,00	1.078,00	1.078,00
0077 - GERENTE DE OPERA	1	0	0	1	3.730,67	3.730,67	3.730,67
0081 - INSTRUTOR	1	0	0	1	2.065,90	2.065,90	2.065,90
0228 - JOVEM APRENDIZ	1	0	0	1	539,00	539,00	539,00
0249 - PORTEIRO	4	0	0	4	1.205,10	1.205,10	4.820,40
TOTAIS	16	0	0	16			23.747,61



LISTAGEM DE SALÁRIO POR FUNÇÃO
 COMPETÊNCIA: 28/02/2018

Página : 1

Emissão : 07/03/2018

15:47:59

Empresa : 001 AUTO VIACAO CHAPECO LTDA

FUNCAO	ATIVOS	AFAST.	DESL.	TOTAL	SALARIO BASE	SALARIO MENSAL	TOTAL
0329 - AUX. ADM I	1	0	0	1	1.078,00	1.078,00	1.078,00
0138 - AUX. ARRECADAÇÃO	1	0	1	2	1.150,00	1.150,00	2.300,00
0137 - AUX. DE VENDAS.	3	0	0	3	1.100,00	1.100,00	3.300,00
0010 - ENCAR. DE ARRECA	1	0	0	1	1.250,00	1.250,00	1.250,00
0229 - GERENTE ADMINIST	1	0	0	1	1.606,81	1.606,81	1.606,81
0228 - JOVEM APRENDIZ	1	0	0	1	539,00	539,00	539,00
TOTAIS	8	0	1	9			10.073,81



LISTAGEM DE SALÁRIO POR FUNÇÃO
 COMPETÊNCIA: 28/02/2018

Página : 1

Emissão : 07/03/2018

15:47:06

Empresa : 001 AUTO VIACAO CHAPECO LTDA

FUNCAO	ATIVOS	AFAST.	DESL.	TOTAL	SALARIO BASE	SALARIO MENSAL	TOTAL
0251 - AUX ELETRÔNICA	1	0	0	1	1.078,00	1.078,00	1.078,00
0088 - AUX MECANICO	1	0	0	1	1.078,00	1.078,00	1.078,00
0136 - AUX. ALMOXARIFAD	1	0	0	1	1.078,00	1.078,00	1.078,00
0348 - AUX. DE BORRACHE	1	0	0	1	1.078,00	1.078,00	1.078,00
0250 - AUX. DE PATIO	1	0	0	1	1.078,00	1.078,00	1.078,00
0006 - AUXILIAR DE ELET	1	0	0	1	1.078,00	1.078,00	1.078,00
0347 - AUXILIAR DE PCM	0	0	1	1	1.078,00	1.078,00	-1.078,00
0030 - BORRACHEIRO III	1	0	0	1	1.874,25	1.874,25	1.874,25
0070 - CARTAZEIRO	1	0	0	1	1.377,26	1.377,26	1.377,26
0346 - CHAPEADOR II	1	0	0	1	2.000,00	2.000,00	2.000,00
0087 - CHAPEADOR.	1	0	0	1	2.000,00	2.000,00	2.000,00
0135 - COMPRADOR.	1	0	0	1	1.764,33	1.764,33	-1.764,33
0069 - COORD. DE ALMOXA	1	0	0	1	1.514,99	1.514,99	-1.514,99
0106 - ELETRECISTA/ONIB	1	0	0	1	1.567,50	1.567,50	1.567,50
0131 - FRENTISTA.	2	0	0	2	1.078,00	1.078,00	2.156,00
0050 - GERENTE MANUTENC	1	0	0	1	2.100,00	2.100,00	*2.100,00
0124 - JARDINEIRO.	1	0	0	1	1.078,00	1.078,00	-1.078,00
0228 - JOVEM APRENDIZ	1	0	1	2	539,00	539,00	-1.078,00
0093 - MECANICO ESPECIA	1	0	0	1	3.800,00	3.800,00	3.800,00
0092 - MECANICO MASTER	1	0	0	1	2.903,74	2.903,74	2.903,74
0091 - MECANICO SENIOR	3	0	0	3	2.014,56	2.014,56	6.043,68
TOTAIS	23	0	2	25			38.803,75

BGMRODOTEC TECNOLOGIA



LISTAGEM DE SALÁRIO POR FUNÇÃO
COMPETÊNCIA: 28/02/2018

Página : 1

Emissão : 07/03/2018

15:45:46

Empresa : 001 AUTO VIACAO CHAPECO LTDA

FUNCAO	ATIVOS	AFAST.	DESL.	TOTAL	SALARIO BASE	SALARIO MENSAL	TOTAL
0340 - ENCAR. PATIO II	1	0	0	1	1.465,75	1.465,75	1.465,75
0037 - ENCARREGADO PATI	0	1	0	1	1.078,00	1.078,00	1.078,00
0104 - LAVADOR (a).	10	1	0	11	1.078,00	1.078,00	11.858,00
TOTAIS	11	2	0	13			14.401,75



LISTAGEM DE SALÁRIO POR FUNÇÃO
 COMPETÊNCIA: 28/02/2018

Página : 1

Emissão : 07/03/2018

15:47:38

Empresa : 001 AUTO VIACAO CHAPECO LTDA

FUNCAO	ATIVOS	AFAST.	DESL.	TOTAL	SALARIO BASE	SALARIO MENSAL	TOTAL
0234 - ANALISTA DE DP	1	0	0	1	1.800,00	1.800,00	1.800,00
0234 - ANALISTA DE DP	0	0	1	1	2.000,00	2.000,00	2.000,00
0234 - ANALISTA DE DP	1	0	0	1	2.204,63	2.204,63	2.204,63
0083 - ANALISTA JURIDIC	1	0	0	1	3.591,11	3.591,11	3.591,11
0342 - AUX. FINANC. I	1	0	0	1	1.200,00	1.200,00	1.200,00
0004 - AUX. FINANCEIRO	1	0	0	1	1.600,00	1.600,00	1.600,00
0114 - AUX. SETOR PESSO	0	0	1	1	1.149,50	1.149,50	1.149,50
0146 - AUXILIAR DE TI	1	0	0	1	1.078,00	1.078,00	1.078,00
0253 - CONTADOR JUNIOR	1	0	0	1	2.500,00	2.500,00	2.500,00
0254 - CONTADOR SENIOR	1	0	0	1	3.347,50	3.347,50	3.347,50
0226 - CONTROLLER	1	0	0	1	3.532,30	3.532,30	3.532,30
0228 - JOVEM APRENDIZ	5	0	0	5	539,00	539,00	2.695,00
0237 - MASSOTERAPEUTA	1	0	0	1	1.286,22	1.286,22	1.286,22
0115 - MEDICA DO TRABAL	1	0	0	1	3.261,96	3.261,96	3.261,96
0242 - NUTRICIONISTA	1	0	0	1	1.663,79	1.663,79	1.663,79
0111 - PSICOLOGA	1	0	0	1	3.467,20	3.467,20	3.467,20
0140 - RECEPCIONISTA	1	0	0	1	1.078,00	1.078,00	1.078,00
0060 - TEC. SEG. TRABAL	1	0	0	1	1.700,00	1.700,00	1.700,00
0084 - ZELADORA.	2	0	0	2	1.078,00	1.078,00	2.156,00
TOTAIS	22	0	2	24			41.311,21



LISTAGEM DE SALARIO POR FUNÇÃO
 COMPETÊNCIA: 28/02/2018

Empresa: 001 AUTO VIAÇÃO CHAPECÓ LTDA.

FUNÇÃO	ATIVOS	AFASTADOS	TOTAL	SALARIO BASE	GRATIFICAÇÃO DE FUNÇÃO	TOTAL
0230- CONTADOR SÊNIOR	01	0	01	3.347,50	1.339,00	4.686,50
0230- CONTADOR JÚNIOR	01	0	01	2500,00	1000,00	3500,00
0229- GERENTE ADMINISTR.	01	0	01	1.606,81	642,72	2.249,53
0077- GERENTE OPERAÇÕES	01	0	01	3.730,67	1.492,26	5.222,93
0050- GERENTE MANUTENÇÃO	01	0	01	2.100,00	840,00	2.940,00
0076- COORD. DE OPERAC.	01	0	01	1.434,64	573,85	2.008,49
TOTAIS	07	0	07	14719,62	5.887,83	20.607,45



RECEBIMENTO

IDENTIFICAÇÃO E ASSINATURA DO RECEBEDOR
1037437 - AUTO VIACAO CHAPECO LTDA

No. 000081187
Série 1

RAIZEN MIME COMBUSTIVEIS S.A.

RODOVIA BR 153 S/N
ALTO IRANI
IRANI / SC
89680-000
Tel.: 0300 789 82 82 / Fax:

DANFE

Documento Auxiliar da
Nota Fiscal Eletrônica

0 - Entrada
1 - Saída
Nº 000081187
SERIE 1
Folha 1/1

CONTROLE DO FISCO



4218 0201 7999 3500 0223 5500 1000 0811 8713 4336 0182

NATUREZA DA OPERAÇÃO

Venda de combustível ou lubrificante adquirido ou

PROTOCOLO DE AUTORIZAÇÃO

342180025239047 26.02.2018 09:03:50

INSCRIÇÃO ESTADUAL
255578709

INSC. EST. SUBST. TRFB.

CNPJ

01.799.935/0002-23

CHAVE DE ACESSO P/ CONSULTA DE AUTENTICIDADE

42180201799935000223550010000811871343360182

DESTINATÁRIO/REMETENTE

NOME/RAZÃO SOCIAL

AUTO VIACAO CHAPECO LTDA

CNPJ

83.305.052/0001-01

DATA DA EMISSÃO

26.02.2018

ENDEREÇO

RUA BRASÍLIA, 325 D

BARRIO/DISTRITO

JARDIM ITALIA

CEP

89802-320

DATA DE SAÍDA/ENTRADA

26.02.2018

MUNICÍPIO

CHAPECO

TELEFONE/FAX

4933611013

UF

SC

INSCRIÇÃO ESTADUAL

ISENTO

HORA DE SAÍDA

09:03:19

FATURA

SETENTA E UM MIL TREZENTOS E TRÊS REAIS E QUINZE CENTAVOS

CÁLCULO DO IMPOSTO

BASE CÁLCULO ICMS	VALOR DO ICMS	BASE CÁLCULO ICMS ST	VALOR DO ICMS ST	VALOR TOTAL PRODUTOS
0,00	0,00	0,00	0,00	71.303,15
VALOR DO FRETE	VALOR DO SEGURO	DESCONTO	OUTRAS DESPESAS	VALOR DO IPI
0,00	0,00	0,00	0,00	0,00
				VALOR TOTAL DA NF
				71.303,15

TRANSPORTADOR/VOLUMES TRANSPORTADOS

RAZÃO SOCIAL	FRETE POR CONTA	CODIGO ANTT	PLACA	UF	CNPJ
AGRIPEL COM DERIV PETROLEO LTDA	0 - EMITENTE 1 - DESTINATÁRIO 9 - SEM FRETE	0	MKA7843	SC	81.632.093/0001-79
ENDEREÇO	MUNICÍPIO	UF	INSCRIÇÃO ESTADUAL		
RUA POMERODE, 36	JARAGUA DO SUL	SC	251932699		
QUANTIDADE	ESPÉCIE	MARCA	NUMERAÇÃO	PESO BRUTO	PESO LÍQUIDO
25000				21.241,162 KG	21.241,162 KG

DADOS DOS PRODUTOS/SERVIÇOS

CÓD.PROD	DESC.DO PRODUTO/SERVIÇO	NCM/SH	CST	CFOP	UN	QTDE	VL UNIT.	VL TOTAL	Bc. ICMS	VL ICMS	VL IPI	ALICMS	AL IPI
24141801	ÓLEO DIESEL B S10	27101921	060	5656	L	20.000,000	2.8635300000	57.270,60	0,00	0,00	0,00	0,00	0,00
<p><i>Diunison</i> Em 26/02/18</p> <p><input type="checkbox"/> Estoque</p> <p><input checked="" type="checkbox"/> Despesa</p> <p><input type="checkbox"/> Imobilizado</p> <p>Obs.: Abastecimento tanques S10 e S-500.</p> <p><i>almoxarifado</i></p> <p>Em 26/02/18</p>													
24319801	ÓLEO DIESEL B S500	27101921	060	5656	L	5.000,000	2.8065100000	14.032,55	0,00	0,00	0,00	0,00	0,00
<p>PRODUTO CONTEM 8% DE BIODIESEL(8100) ONU 1202 ÓLEO DIESEL 3 III</p> <p>PRODUTO CONTEM 8% DE BIODIESEL(8100) ONU 1202 ÓLEO DIESEL 3 III SUBTOTAL DA NÃO INCIDÊNCIA</p>													

CÁLCULO DO ISSQN

INSC. MUNICIPAL	VALOR SERVIÇOS	BASE CÁLCULO ISS	VALOR DO ISS
			0,00
			0,00

DADOS ADICIONAIS

INFORMAÇÕES COMPLEMENTARES

Informações do Fisco: Lacre(s): 83266 / 83267 / 83268 / 83269 / 83270 / 83271 / 83272 / 83273 / 83274 / 83275 / 83276 / 83277 / 83278 / 83279 / 83280 Envelope(s): 13379670 / 14298740 / 14298819 / 14298820 / 14298822
ICMS Retido conf. Anexo III, Art. 11 do Decreto 2870/01. Carga conf. Parag 2º, Claus 18ª do Conv 110/07.
Produto:24141801 / BC.ICMS OR:64.613,26 / ICMS OR:7.753,59 / 24319801 15.557,64 1.866,92 / DISPENSA DA EMISSÃO DO CONHECIMENTO DE TRANSPORTE RODOVIÁRIO DE CARGAS, CONFORME ANEXO 5, ART. 67 DO RICMS-SC Informações do Contribuinte: RECEBIMENTO IMPLICA RECONHECIMENTO DE ENTREGA EM TANQUES LACRADOS, COM LACRES MENCIONADOS, E QUANTIDADE/QUALIDADE CONF REGULAMENTO APLICÁVEL OU ACORDADO."SOLICITE FISPQS DE ACORDO COM DECRETO Nº 2657, DE 03/07/1998." TRANSPORTADOR DISPENSADO DA EMISSÃO DE CONHECIMENTO DE TRANSPORTE RODOVIÁRIO DE CARGA CONFORME SUBSEÇÃO II ART.67 ANEXO 5 DO RICMS/01 1202 - DECLARO QUE OS PRODUTOS PERIGOSOS ESTÃO ADEQUADAMENTE CLASSIFICADOS, EMBALADOS, IDENTIFICADOS, E ESTIVADOS PARA SUPORTAR OS RISCOS DAS OPERAÇÕES DE TRANSPORTE E QUE ATENDEM AS EXIGÊNCIAS DA REGULAMENTAÇÃO. Horário de Atendimento Segunda a Sábado :-C 7H AS 18H
DOC.FORNECIMENTO : 8025436787 / VIA TRANSPORTE :RODOVIÁRIO CIF CODIGO :10 TRANSPORTE :6900678770 QUANTIDADE :21 NUM.FREGUES :0001037437 FATURAMENTO : 0923349908 NUM DOCUMENTO : 0035469839 GRUPO DE EMBALAGEM III
Fatura: 81187/01 R\$ 71303,15 05.03.2018 / Placa Veiculo: MKA7843* Placa Caval: MMD2824* SC Impostos Federais: R\$ 0,00 Impostos Estaduais: R\$ 9.620,51 Impostos Municipais: R\$ 0,00

RESERVADO AO FISCO



A DE RECEBIMENTO

IDENTIFICAÇÃO E ASSINATURA DO RECEBEDOR

1037437 - AUTO VIACAO CHAPECO LTDA

NF-e

No. 000080961
Série 1

RAIZEN MIME COMBUSTIVEIS S.A.

RODOVIA BR 153 S/N
ALTO IRANI
IRANI / SC
89660-000
Tel.: 0300 789 82 82 / Fax:

DANFE

Documento Auxiliar de
Nota Fiscal Eletrônica

0 - Entrada
1 - Saída
Nº 000080961
SÉRIE 1
Folha 1/1

CONTROLE DO FISCO



4218 0201 7999 3500 0223 5500 1000 0809 6112 8477 5809

NATUREZA DA OPERAÇÃO

Venda de combustível ou lubrificante adquirido ou

PROTOCOLO DE AUTORIZAÇÃO

342180022503441 20.02.2018 10:12:13

INSCRIÇÃO ESTADUAL
255578709

INSC. EST. SUBST. TRFB.

CNPJ
01.799.935/0002-23

CHAVE DE ACESSO P/ CONSULTA DE AUTENTICIDADE
42180201799935000223550010000809611284775809

DESTINATÁRIO/REMETENTE

NOME/RAZÃO SOCIAL
AUTO VIACAO CHAPECO LTDA

CNPJ
83.305.052/0001-01

DATA DA EMISSÃO
20.02.2018

ENDEREÇO
RUA BRASILIA, 325 D

BAIRRO/DISTRITO
JARDIM ITALIA

CEP
89802-320

DATA DE SAÍDA/ENTRADA
20.02.2018

MUNICÍPIO
CHAPECO

TELEFONE/FAX

UF
SC

INSCRIÇÃO ESTADUAL
ISENTO

HORA DE SAÍDA
10:12:01

FATURA

CINQUENTA E SEIS MIL DUZENTOS E TRINTA E NOVE REAIS E SESSENTA CENTAVOS

CÁLCULO DO IMPOSTO

BASE CÁLCULO ICMS	0,00	VALOR DO ICMS	0,00	BASE CÁLCULO ICMS ST	0,00	VALOR DO ICMS ST	0,00	VALOR TOTAL PRODUTOS	56.239,60
VALOR DO FRETE	0,00	VALOR DO SEGURO	0,00	DESCONTO	0,00	OUTRAS DESPESAS	0,00	VALOR DO IPI	0,00
								VALOR TOTAL DA NF	56.239,60

TRANSPORTADOR/VOLUMES TRANSPORTADOS

RAZÃO SOCIAL AGRICOPEL.COM DERIV PETROLEO LTDA	FRETE POR CONTA 0 - EMITENTE 1 - DESTINATÁRIO 9 - SEM FRETE	CÓDIGO ANTT 0	PLACA MKA7843	UF SC	CNPJ 81.632.093/0001-79
ENDEREÇO RUA POMERODE, 35	MUNICÍPIO JARAGUA DO SUL	UF SC	INSCRIÇÃO ESTADUAL 251932699		
QUANTIDADE 20000	ESPÉCIE	MARCA	NUMERAÇÃO	PESO BRUTO 16.968,114 KG	PESO LÍQUIDO 16.968,114 KG

DADOS DOS PRODUTOS/SERVIÇOS

CÓD.PROD	DESC.DO PRODUTO/SERVIÇO	NCM/SH	CST	CFOP	UN	QTDE.	VL UNIT.	VL TOTAL	Bc ICMS	VL ICMS	VL IPI	ALICMS	ALIP
24141801	OLEO DIESEL B S10	27101921	080	5656	L	20.000,000	2,811980000	56.239,60	0,00	0,00	0,00	9,00	0,00
<p>24141801 OLEO DIESEL B S10 N° Boletim de Conformidade: 35003/2018 / Dona: 0.89250 / Aspecto de Não Incidência -> 56.239,60</p> <p>Cor: LIMPO E ISENTO DE IMPUREZAS/AMARELADO DO PRODUTO CONTEM 8% DE BIODIESEL(8100 No. de ONU: 1292, Classe de Risco: 3, No. do Rec: 30 SUS-TOTAL DA</p>													
<p>Recebido Paulo Em 20/02/18</p> <p>Estoque</p> <p><input checked="" type="checkbox"/> Despesa Centro de Custo</p> <p><input type="checkbox"/> Imobiliza</p> <p>Obs.: abastecimento tanques</p> <p>S-10</p> <p>Lançado Joana Em 20/02/18</p>													

CÁLCULO DO ISSQN

INSC. MUNICIPAL	VALOR SERVIÇOS	BASE CÁLCULO ISS	0,00	VALOR DO ISS	0,00
-----------------	----------------	------------------	------	--------------	------

DADOS ADICIONAIS

INFORMAÇÕES COMPLEMENTARES

Informações do Fisco: Lacre(s): 81724 / 81725 / 81726 / 81727 / 81728 / 81729 / 81730 / 81819 / 81820 / 81870 / 82761 / 82762 / 81721 / 81722 / 81723 Envelope(s): 14298740 / 14298819 / 14298820 / 14298822 ICMS Retido conf. Anexo III, Art. 11 do Decreto 2870/01. Carga conf. Parag 2º, Claus 19ª do Conv 110/07. Produto:24141801 /BC.ICMS OR:64.613,26 /ICMS OR:7.753,59 / / DISPENSA DA EMISSÃO DO CONHECIMENTO DE TRANSPORTE RODOVIÁRIO DE CARGAS, CONFORME ANEXO 5, ART. 67 DO RICMS-SC Informações do Contribuinte: RECEBIMENTO IMPLICA RECONHECIMENTO DE ENTREGA EM TANQUES LACRADOS, COM LACRES MENCIONADOS, E QUANTIDADE/QUALIDADE CONF REGULAMENTO APLICÁVEL OU ACORDADO."SOLICITE FISPQS DE ACORDO COM DECRETO Nº 2657, DE 03/07/1998." TRANSPORTADOR DISPENSADO DA EMISSÃO DE CONHECIMENTO DE TRANSPORTE RODOVIÁRIO DE CARGA CONFORME SUBSEÇÃO II ART.67 ANEXO 5 DO RICMS/01 1202 - DECLARO QUE OS PRODUTOS PERIGOSOS ESTÃO ADEQUADAMENTE CLASSIFICADOS, EMBALADOS, IDENTIFICADOS, E ESTIVADOS PARA SUPORTAR OS RISCOS DAS OPERAÇÕES DE TRANSPORTE E QUE ATENDEM AS EXIGENCIAS DA REGULAMENTAÇÃO. Horário de Atendimento Segunda a Sábado :-C 7H AS 18H DOC.FORNECIMENTO : 8025401129 / GRUPO DE EMBALAGEM III VIA TRANSPORTE :RODOVIÁRIO CIF CODIGO :10 TRANSPORTE :6900673749 QUANTIDADE :21 NUM.FREGUES :0001037437 FATURAMENTO : 0923315226 NUM DOCUMENTO : 0035422033 Fatura: 80961/01 R\$ 56239,60 27.02.2018 / Placa Veiculo: MKA7843* Placa Caval: MMD2824 SC Impostos Federais: R\$ 0,00 Impostos Estaduais: R\$ 7.753,59 Impostos Municipais: R\$ 0,00

RESERVADO AO FISCO



DE RECEBIMENTO

IDENTIFICAÇÃO E ASSINATURA DO RECEBEDOR

1037437 - AUTO VIACAO CHAPECO LTDA

RAIZEN MIME COMBUSTIVEIS S.A.

RODOVIA BR 153 S/N
ALTO IRANI
IRANI / SC
89680-000
Tel.: 0300 789 82 82 / Fax:

4529

DANFE

Documento Auxiliar de
Nota Fiscal Eletrônica

0 - Entrada
1 - Saída
Nº 00080620
SERIE 1
Folha 1/1

1

CONTROLE DO FISCO



4218 0201 7999 3500 0223 5500 1000 0806 2018 1718 7765

NATUREZA DA OPERAÇÃO

Venda de combustível ou lubrificante adquirido ou

PROTOCOLO DE AUTORIZAÇÃO

342180018883024 12.02.2018 07:46:48

INSCRIÇÃO ESTADUAL
255578709

INSC. EST. SUBST. TRIB.

CNPJ

01.799.935/0002-23

CHAVE DE ACESSO P/ CONSULTA DE AUTENTICIDADE

42180201799935000223550010000806201317167765

DESTINATÁRIO/REMETENTE

NOME/RAZÃO SOCIAL

AUTO VIACAO CHAPECO LTDA

CNPJ

83.305.052/0001-01

DATA DA EMISSÃO

12.02.2018

ENDEREÇO

RUA BRASÍLIA, 325 D

BAIRRO/DISTRITO

JARDIM ITALIA

CEP

89802-320

DATA DE SAÍDA/ENTRADA

12.02.2018

MUNICÍPIO

CHAPECO

TELEFONE/FAX

UF

SC

INSCRIÇÃO ESTADUAL

ISENTO

HORA DE SAÍDA

07:46:38

FATURA

VINTE E SETE MIL OITOCENTOS E DOIS REAIS E CINQUENTA CENTAVOS

CÁLCULO DO IMPOSTO

BASE CÁLCULO ICMS	0,00	VALOR DO ICMS	0,00	BASE CÁLCULO ICMS ST	0,00	VALOR DO ICMS ST	0,00	VALOR TOTAL PRODUTOS	27.802,50
VALOR DO FRETE	0,00	VALOR DO SEGURO	0,00	DESCONTO	0,00	OUTRAS DESPESAS	0,00	VALOR DO IPI	0,00
								VALOR TOTAL DA NF	27.802,50

TRANSPORTADOR/VOLUMES TRANSPORTADOS

RAZÃO SOCIAL	AGRICOPEL COM DERIV PETROLEO LTDA		FRETE POR CONTA	0	CÓDIGO ANTT	PLACA	UF	CNPJ
ENDEREÇO	RUA POMERODE, 36		0 - EMITENTE 1 - DESTINATÁRIO 9 - SEM FRETE			MJN9917	SC	81.632.093/0001-79
QUANTIDADE	ESPECIE	MARCA	MUNICÍPIO	UF	INSCRIÇÃO ESTADUAL			
10000			JARAGUA DO SUL	SC	251932699			
			NUMERAÇÃO	PESO BRUTO	PESO LÍQUIDO			
				8.503,557 KG	8.503,557 KG			

DADOS DOS PRODUTOS/SERVIÇOS

CÓD.PROD	DESC.DO PRODUTO/SERVIÇO	NCM/SH	CST	CFOP	UN	QTDE	VL UNIT.	VL TOTAL	Bc ICMS	VL ICMS	VL IPI	ALICMS	ALIPI
24319801	OLEO DIESEL B S500	27101921	060	5858	L	10.000,000	2,7802500000	27.802,50	0,00	0,00	0,00	0,00	0,00
<p>Formidade: 35902/2018 /Dens:0.84980 /Aspecto e Cor: LIMPO E ISENTO DE IMPUREZAS/VERMELHO</p> <p>PRODUTO CONTÉM 8% DE BIODIESEL(B100) No. da CNU:1202, Classe de Fisco:3, No. do Fisco:30 SUB-TOTAL DA</p>													
<p>Obs: abastecimento tanque 5-500. Lançou: pream</p> <p>almoxarifado</p> <p>14.02.18</p>													

CÁLCULO DO ISSQN

INSC. MUNICIPAL	VALOR SERVIÇOS	BASE CÁLCULO ISS	0,00	VALOR DO ISS	0,00
-----------------	----------------	------------------	------	--------------	------

DADOS ADICIONAIS

INFORMAÇÕES COMPLEMENTARES

Informações do Fisco: Lacre(s): 80036 / 80037 / 80038 / 80955 / 80956 / 80957 / 80958 / 80959 / 80960 / 80039 / 80040 / 80951 / 80952 / 80953 / 80954 Envelope(s): 13379647 / 13379650 ICMS Retido conf. Anexo III, Art. 11 do Decreto 2870/01. Carga conf. Parag 2º, Claus 18ª do Conv 110/07. Produto:24319801 /BC.ICMS OR:31.115,27 /ICMS OR:3.733,83 / / DISPENSA DA EMISSÃO DO CONHECIMENTO DE TRANSPORTE RODOVIÁRIO DE CARGAS, CONFORME ANEXO 5, ART. 67 DO RICMS-SC Informações do Contribuinte: RECEBIMENTO IMPLICA RECONHECIMENTO DE ENTREGA EM TANQUES LACRADOS, COM LACRES MENCIONADOS, E QUANTIDADE/QUALIDADE CONF REGULAMENTO APLICÁVEL OU ACORDADO."SOLICITE FISPQS DE ACORDO COM DECRETO Nº 2657, DE 03/07/1998." TRANSPORTADOR DISPENSADO DA EMISSÃO DE CONHECIMENTO DE TRANSPORTE RODOVIÁRIO DE CARGA CONFORME SUBSEÇÃO II ART.67 ANEXO 5 DO RICMS/01 1202 - DECLARO QUE OS PRODUTOS PERIGOSOS ESTÃO ADEQUADAMENTE CLASSIFICADOS, EMBALADOS, IDENTIFICADOS, E ESTIVADOS PARA SUPORTAR OS RISCOS DAS OPERAÇÕES DE TRANSPORTE E QUE ATENDEM AS EXIGÊNCIAS DA REGULAMENTAÇÃO. Horário de Atendimento Segunda a Sábado :-C 7H AS 18H DOC.FORNECIMENTO : 8025348550 / GRUPO DE EMBALAGEM III VIA TRANSPORTE :RODOVIÁRIO CIF CODIGO :10 TRANSPORTE :6900667977 QUANTIDADE :21 NUM.FREGUES :0001037437 FATURAMENTO : 0923261554 NUM DOCUMENTO : 0035333876 Fatura: 80620/01 R\$ 27802,50 19.02.2018 / Placa Veículo: MJN9917* Placa Caval: MJN9917* SC Impostos Federais: R\$ 0,00 Impostos Estaduais: R\$ 3.733,83 Impostos Municipais: R\$ 0,00

RESERVADO AO FISCO



RECEBIMENTO

IDENTIFICAÇÃO E ASSINATURA DO RECEBEDOR
1037437 - AUTO VIACAO CHAPECO LTDA

NF-e

No. 000080657
 Série 1

RAIZEN MIME COMBUSTÍVEIS S.A.

RODOVIA BR 153 S/N
 ALTO IRANI
 IRANI / SC
 89680-000
 Tel.: 0300 789 82 82 / Fax:

4529

DANFE

Documento Auxiliar de
 Nota Fiscal Eletrônica

0 - Entrada
 1 - Saída
 Nº 000080657
 SÉRIE 1
 Folha 1/1

1

CONTROLE DO FISCO



4218 0201 7999 3500 0223 5500 1000 0806 5718 6545 1809

NATUREZA DA OPERAÇÃO

Venda de combustível ou lubrificante adquirido ou

PROTOCOLO DE AUTORIZAÇÃO

342180019157726 12.02.2018 17:30:03

INSCRIÇÃO ESTADUAL
 255578709

INSC. EST. SUBST. TRIB.

CNPJ

01.799.935/0002-23

CHAVE DE ACESSO P/ CONSULTA DE AUTENTICIDADE

42180201799935000223550010000806571865451809

DESTINATÁRIO/REMETENTE

NOME/RAZÃO SOCIAL
AUTO VIACAO CHAPECO LTDA

CNPJ

83.305.052/0001-01

DATA DA EMISSÃO

12.02.2018

ENDEREÇO
RUA BRASILIA, 325 D

BAIRRO/DISTRITO
JARDIM ITALIA

CEP

89802-320

DATA DE SAÍDA/ENTRADA

12.02.2018

MUNICÍPIO
CHAPECO

TELEFONE/FAX

UF

SC

INSCRIÇÃO ESTADUAL

ISENTO

HORA DE SAÍDA

17:29:48

FATURA

CINQUENTA E SEIS MIL SETECENTOS E QUARENTA E CINCO REAIS E QUARENTA CENTAVOS

CÁLCULO DO IMPOSTO

BASE CÁLCULO ICMS	0,00	VALOR DO ICMS	0,00	BASE CÁLCULO ICMS ST	0,00	VALOR DO ICMS ST	0,00	VALOR TOTAL PRODUTOS	56.745,40
VALOR DO FRETE	0,00	VALOR DO SEGURO	0,00	DESCONTO	0,00	OUTRAS DESPESAS	0,00	VALOR DO IPI	0,00
								VALOR TOTAL DA NF	56.745,40

TRANSPORTADOR/VOLUMES TRANSPORTADOS

RAZÃO SOCIAL AGRICOPOL COM DERIV PETROLEO LTDA	FRETE POR CONTA 0 - EMIENTE 1 - DESTINATÁRIO 9 - SEM FRETE	CÓDIGO ANTT	PLACA MKA7863	UF SC	CNPJ 81.632.093/0001-79
ENDEREÇO RUA POMERODE 36	MUNICÍPIO JARAGUA DO SUL	UF SC	INSCRIÇÃO ESTADUAL 251932699		
QUANTIDADE 20000	ESPÉCIE	MARCA	NUMERAÇÃO	PESO BRUTO 16.949,436 KG	PESO LÍQUIDO 16.949,436 KG

DADOS DOS PRODUTOS/SERVIÇOS

CÓD.PROD	DESC.DO PRODUTO/SERVIÇO	NCM/SH	CST	CFOP	UN	QTDE	VL. UNIT.	VL. TOTAL	Bc. ICMS	VL.ICMS	VL. IPI	ALICMS	AL.IPI
24141801	OLEO DIESEL B S10	27101921	060	5656	L	20.000,000	2,8372700000	56.745,40	0,00	0,00	0,00	0,00	0,00
<p>24141801 - OLEO DIESEL B S10 - NCM: 27101921 - CST: 060 - CFOP: 5656 - UN: L - QTDE: 20.000,000 - VL. UNIT.: 2,8372700000 - VL. TOTAL: 56.745,40 - Bc. ICMS: 0,00 - VL.ICMS: 0,00 - VL. IPI: 0,00 - ALICMS: 0,00 - AL.IPI: 0,00</p> <p>Obs.: abastecimento tanques 5-10 forau</p> <p>almoxarifado em 13/02/18</p>													

CÁLCULO DO ISSQN

INSC. MUNICIPAL	VALOR SERVIÇOS	BASE CÁLCULO ISS	0,00	VALOR DO ISS	0,00
-----------------	----------------	------------------	------	--------------	------

DADOS ADICIONAIS

INFORMAÇÕES COMPLEMENTARES

Informações do Fisco: Lacre(s): 81031 / 81032 / 81033 / 81034 / 81035 / 81036 / 81037 / 81038 / 81039 / 81040 / 81041 / 81042 Envelope(s): 13379623 / 13379624 / 13379770 / 13379771 ICMS Retido conf. Anexo III, Art. 11 do Decreto 2870/01. Carga conf. Parag 2º, Claus 18ª do Conv 110/07. Produto:24141801 /BC.ICMS OR:64.613,26 /ICMS OR:7.753,59 / / DISPENSA DA EMISSÃO DO CONHECIMENTO DE TRANSPORTE RODOVIÁRIO DE CARGAS, CONFORME ANEXO 5, ART. 67 DO RICMS-SC Informações do Contribuinte: RECEBIMENTO IMPLICA RECONHECIMENTO DE ENTREGA EM TANQUES LACRADOS, COM LACRES MENCIONADOS, E QUANTIDADE/QUALIDADE CONF REGULAMENTO APLICÁVEL OU ACORDADO."SOLICITE FISPQS DE ACORDO COM DECRETO Nº 2657, DE 03/07/1998." TRANSPORTADOR DISPENSADO DA EMISSÃO DE CONHECIMENTO DE TRANSPORTE RODOVIÁRIO DE CARGA CONFORME SUBSEÇÃO II ART.67 ANEXO 5 DO RICMS/01 1202 - DECLARO QUE OS PRODUTOS PERIGOSOS ESTÃO ADEQUADAMENTE CLASSIFICADOS, EMBALADOS, IDENTIFICADOS, E ESTIVADOS PARA SUPORTAR OS RISCOS DAS OPERAÇÕES DE TRANSPORTE E QUE ATENDEM AS EXIGÊNCIAS DA REGULAMENTAÇÃO. Horário de Atendimento Segunda a sábado :-C 7H AS 18H DOC.FORNECIMENTO : 8025359618 / GRUPO DE EMBALAGEM III VIA TRANSPORTE :RODOVIÁRIO CIF CODIGO :10 TRANSPORTE:1006857184 QUANTIDADE :21 NUM.FREGUES :0001037437 FATURAMENTO : 0923266082 NUM DOCUMENTO : 0035339609 Fatura: 80657/01 R\$ 56745,40 19.02.2018 / Placa Veiculo: MKA7863* Placa Caval: MM0945 SC Impostos Federais: R\$ 0,00 Impostos Estaduais: R\$ 7.753,59 Impostos Municipais: R\$ 0,00

RESERVADO AO FISCO





SAFRA DIESEL (MATRIZ)
SAFRA DIESEL LTDA

DAFTE
Documento Auxiliar da
Nota Fiscal Eletrônica



0 - ENTRADA
1 - SAÍDA

1

Nº 000.091.480

SÉRIE 1
FL 01/01

CHAVE DE ACESSO DA NF-e

42-1802-76.578.202/0001-87-55-001-000.091.480-100.046.989-6

Consulta de autenticidade no portal nacional da NF-e
www.nfe.fazenda.gov.br ou no site da Sefaz Autorizadora

PROTOCOLO DE AUTORIZAÇÃO DE USO

342180016149155 06/02/2018 08:33:38

NATUREZA DE OPERAÇÃO
Venda de Mercadoria

INSCRIÇÃO ESTADUAL
250952459

I. E. DO SUBS. TRIBUTARIO

CNPJ
76578202000187

DESTINATÁRIO REMETENTE

NOME/RAZÃO SOCIAL

AUTO VIACAO CHAPECO LTDA

CNPJ/CPF

83305052000101

DATA DA EMISSÃO

06/02/2018

ENDEREÇO

R BRASILIA - 325

BAIRRO/DISTRITO

B JARDIM ITALIA

CEP

89802330

DATA DE SAÍDA

06/02/2018

MUNICÍPIO

Chapeco

FONE/FAX

4933611008

UF

SC

INSCRIÇÃO ESTADUAL

HORA DE SAÍDA

08:33:00

FATURA

NÚMERO	VENCIMENTO	VALOR	NÚMERO	VENCIMENTO	VALOR	NÚMERO	VENCIMENTO	VALOR
001000091480-	08/02/2018	58.000,00						

CÁLCULO DO IMPOSTO

BASE DE CÁLCULO DO ICMS	VALOR DO ICMS	BASE DE CÁLCULO DO ICMS SUBST.	VALOR DO ICMS DE SUBSTITUIÇÃO	VALOR TOTAL DOS PRODUTOS
0,00	0,00	0,00	0,00	58.000,00
VALOR DO FRETE	VALOR DO SEGURO	DESCONTO	OUTRAS DESPESAS ACESSÓRIAS	VALOR DO IPI
0,00	0,00	0,00	0,00	0,00
TRANSPORTADOR VOLUMES TRANSPORTADOS				VALOR TOTAL DA NOTA
				58.000,00

RAZÃO SOCIAL

SAFRA DIESEL LTDA

FRETE POR CONTA

Emitente

CÓDIGO ANTT

00484867

PLACA DO VEÍCULO

MJR4537

UF

SC

CNPJ/CPF

76578202000187

ENDEREÇO

ROD SC 480

MUNICÍPIO

Chapeco

UF

SC

INSCRIÇÃO ESTADUAL

250952459

QUANTIDADE

20000

ESPÉCIE

A GRANEL

MARCA

PESO BRUTO

0,000 Kg

PESO LÍQUIDO

0,000 Kg

DADOS DO PRODUTO / SERVIÇO

CÓD. PROD.	DESCRIÇÃO DO PRODUTO / SERVIÇO	NCM/SH	CST	CFOP	UNIDADE	QUANTIDADE	V. UNIT.	V. TOTAL	BC. ICMS	V. ICMS	ALIQ. ICMS	B. ST	V. ST	B. IPI	V. IPI
401	OLEO DIESEL B S10 Base de Calculo Destino: 64800,00. Valor Total do ICMS: 7776,00. Valor Aprox Tributos: 7.801,00 (13,45 %). Fonte: IBPT.	27101921	060	5656	L	20.000,000	2,9000	58.000,00	0,00	0,00	0,00	0,00	0,00	0,00	0,00

DADOS ADICIONAIS

INFORMAÇÕES COMPLEMENTARES

--- ONU 1202 Classe 3 Grupo Embalagem III ---Certificamos que produtos sao adequadamente acondicionados para suportar os riscos normais de carga, descarga, transbordo, transporte, atendendo a regulamentacao em vigor. Resolucao ANTT 1644/2006.Responsavel pela expedicao: Lucimar TerresICMS a ser repassado nos Termos do Capitulo V do Convenio ICMS 110/2007.Endereco Entrega: R BRASILIA D 325 B JARDIM ITALIA Chapeco 89802330.LACRE: - Qtde:

RESERVADO AO FISCO

Bruma Er 06/02/18
 Estoque
 Despesa
 Imobil.
 Obs.: Abastecimento tanques
 5-10. 20.000l.
 Bruma Er 06/02/18

AVC
 FL. 66
 cf