

Secretaria  
de Saúde

PREFEITURA DE  
**CHAPECÓ**



# Audiência Pública

2º quadrimestre de 2020

# CHAPECÓ - SC

- ➔ A população estimada do município de Chapecó, por projeção do IBGE, é de 224.013 pessoas (2020). Já no e-SUS, estão cadastradas 229.002 pessoas.
- ➔ O município possui uma rede ampla de serviços de saúde (atenção básica e especializada), com vários fluxos entre os níveis de complexidade.





# **DIRETORIA DE ATENÇÃO À SAÚDE**

# ATENÇÃO BÁSICA (AB)

→ É a porta de entrada e centro de comunicação da Rede de Atenção à Saúde (RAS) e é consolidada por meio da Estratégia de Saúde da Família (ESF).

→ É o conjunto de ações de saúde individuais, familiares e coletivas, realizadas com equipe multiprofissional e dirigida à população em território definido.

# ATENÇÃO BÁSICA (AB)

Novas ESF :  
-CSF Santa Maria;  
-CSF Leste

57 ESF

5 NASF

26  
CENTROS  
DE SAÚDE  
DA FAMÍLIA

1 eABP

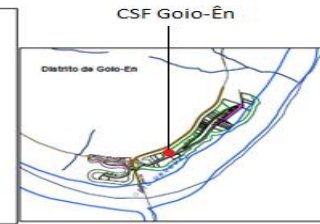
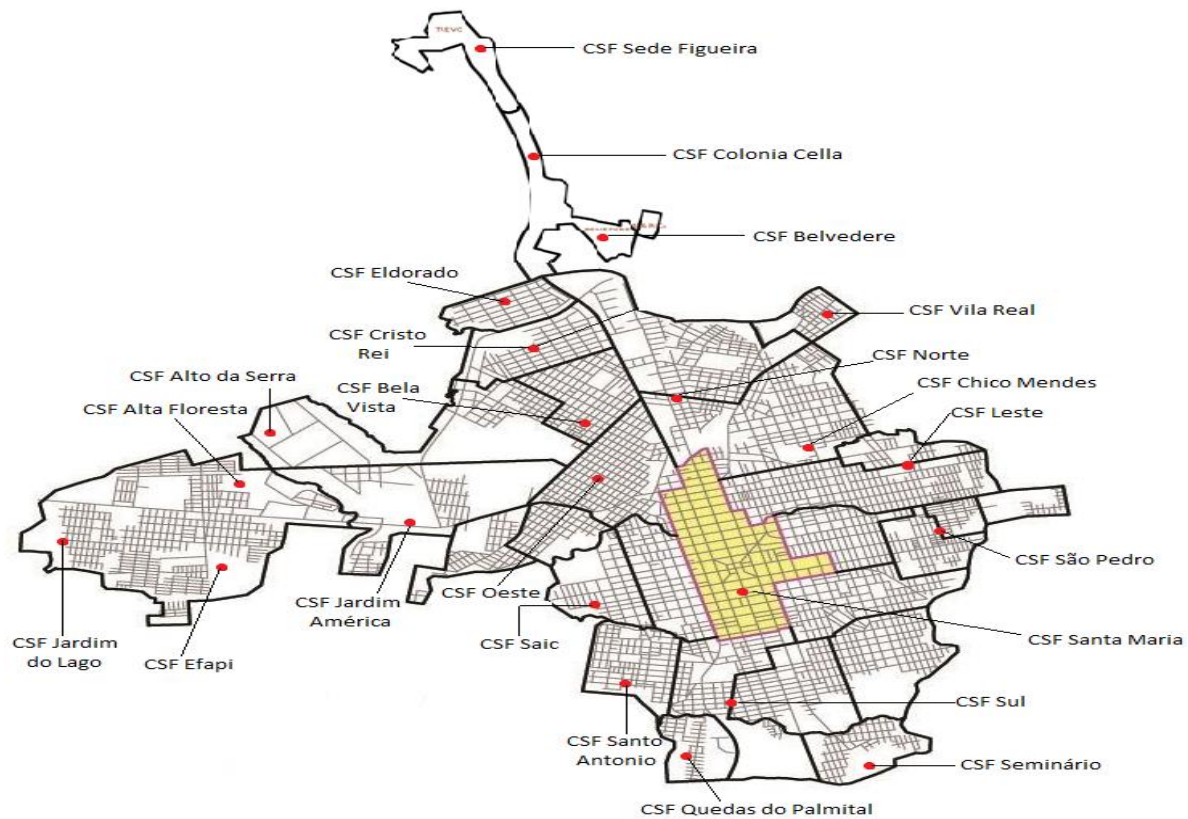
40 eSB

Novas eSB:  
-CSF Oeste;  
-CSF Sede Figueira;  
-CSF Colonia Cella;  
-CSF Norte;  
-CSF Sul;  
-CSF Cristo Rei.

# COBERTURA AB

<b>Equipe</b>	<b>Cobertura em %</b>
Estratégia de Saúde da Família	89,24%
Cobertura de AB	100%
Cobertura Saúde Bucal na ESF	48,53%
Cobertura Saúde Bucal na AB	60,10%
Cobertura ACS	81,67%

Fonte: e-Gestor AB. Dados atualizados até abril e julho de 2020. Acesso em: 23/09/2020.



# EQUIPES / FAMÍLIAS / USUÁRIOS

## Efapi

Equipes	Famílias	Usuários
4	7.127	23.362

## Jardim do Lago

Equipes	Famílias	Usuários
2	1.966	7.858

## Jardim América

Equipes	Famílias	Usuários
3	4.109	12.688

## Alta Floresta

Equipes	Famílias	Usuários
2	3.138	10.819



# EQUIPES / FAMÍLIAS / USUÁRIOS

## Santo Antônio

Equipes	Famílias	Usuários
3	4.251	10.697

## Sul

Equipes	Famílias	Usuários
3	3.612	10.041

## Seminário

Equipes	Famílias	Usuários
2	2.814	8.055

## Quedas do Palmital

Equipe	Famílias	Usuários
1	1.467	4.573

# EQUIPES / FAMÍLIAS / USUÁRIOS

## Eldorado

Equipe	Famílias	Usuários
1	1.321	4.051

## Cristo Rei

Equipes	Famílias	Usuários
2	2.655	8.421

## Bela Vista

Equipes	Famílias	Usuários
2	2.696	7.999

## Belvedere

Equipe	Famílias	Usuários
1	1.246	3.669

# EQUIPES / FAMÍLIAS / USUÁRIOS

## Vila Real

Equipes	Famílias	Usuários
3	3.430	10.499

## Norte

Equipes	Famílias	Usuários
3	4.664	12.531

## Oeste

Equipes	Famílias	Usuários
3	5.762	14.426

## Chico Mendes

Equipes	Famílias	Usuários
3	3.879	12.085

# EQUIPES / FAMÍLIAS / USUÁRIOS

## Santa Maria

Equipes	Famílias	Usuários
4	6.636	17.400

## Saic

Equipes	Famílias	Usuários
2	4.304	11.689

## São Pedro

Equipes	Famílias	Usuários
3	3.451	11.065

## Leste

Equipes	Famílias	Usuários
4	4.840	15.060

# EQUIPES / FAMÍLIAS / USUÁRIOS

## Marechal Bormann

Equipes	Famílias	Usuários
2	1.660	4.891

## Linha Cachoeira/Goio-Ên

Equipe	Famílias	Usuários
1	644	1.768

## Penitenciária

Equipe	Usuários
1	Aprox. 2.259

# EQUIPES / FAMÍLIAS / USUÁRIOS

## Colônia Cella

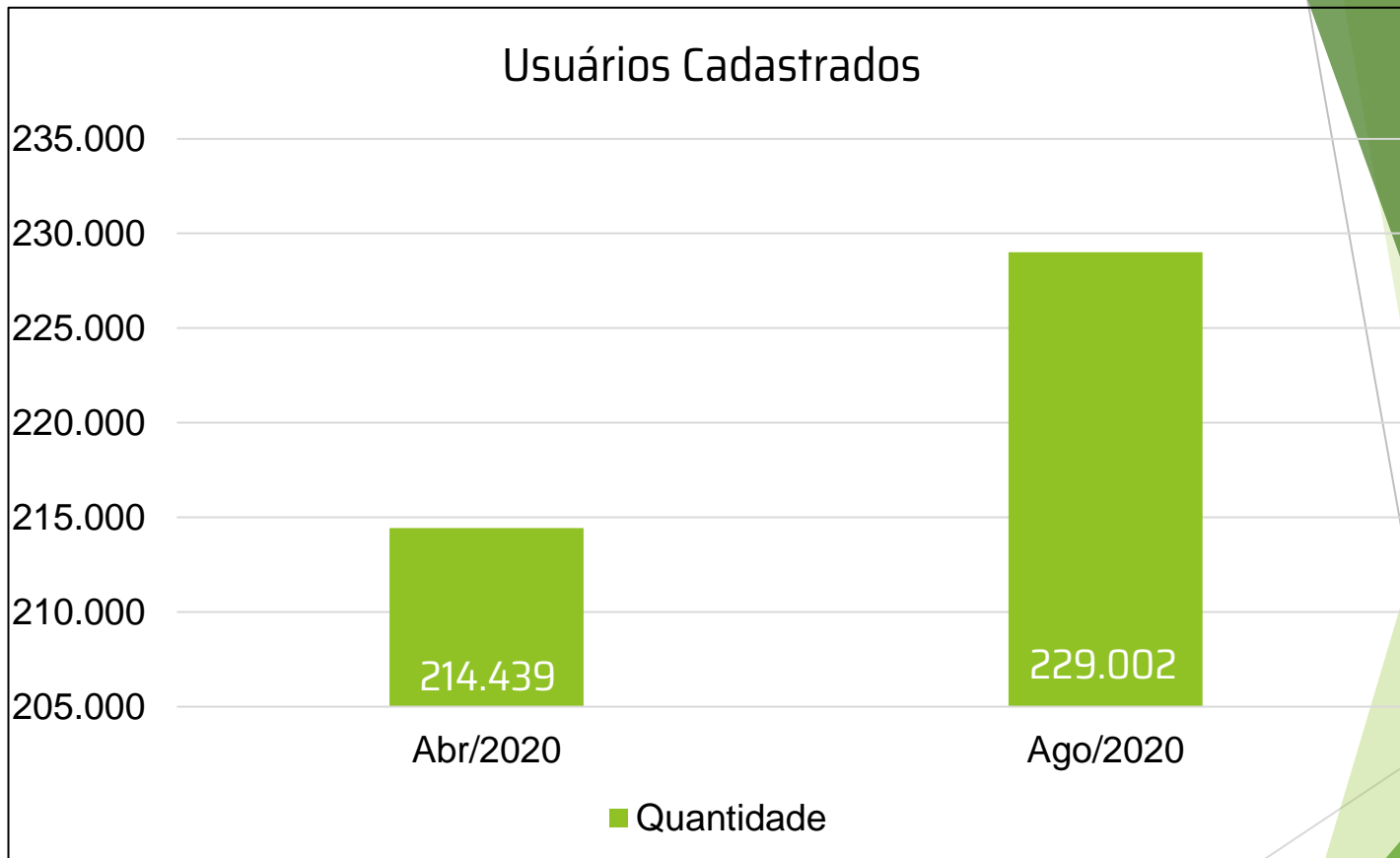
Equipe	Famílias	Usuários
1	714	1.932

## Alto da Serra

Equipe	Famílias	Usuários
1	356	1.013

## Sede Figueira

Equipe	Famílias	Usuários
1	324	896



Aumento de 14.563 usuários cadastrados no segundo quadrimestre de 2020, em comparação com o primeiro.

# ATENÇÃO BÁSICA - AB

- Cadastros;
- Escuta qualificada da demanda dos pacientes;
- Agendamentos;
- Verificação dos sinais vitais e antropometria;
- Consultas (médicos, enfermeiros, dentistas, nutricionistas, psicólogos, educadores físicos, farmacêuticos, assistentes social e fisioterapeuta;
- Procedimentos (curativo, pequenos procedimentos, retirada de pontos e aplicação de medicamentos);
- Dispensação e orientação a respeito do uso de medicamentos;
- Agendamento e coletas de exames;



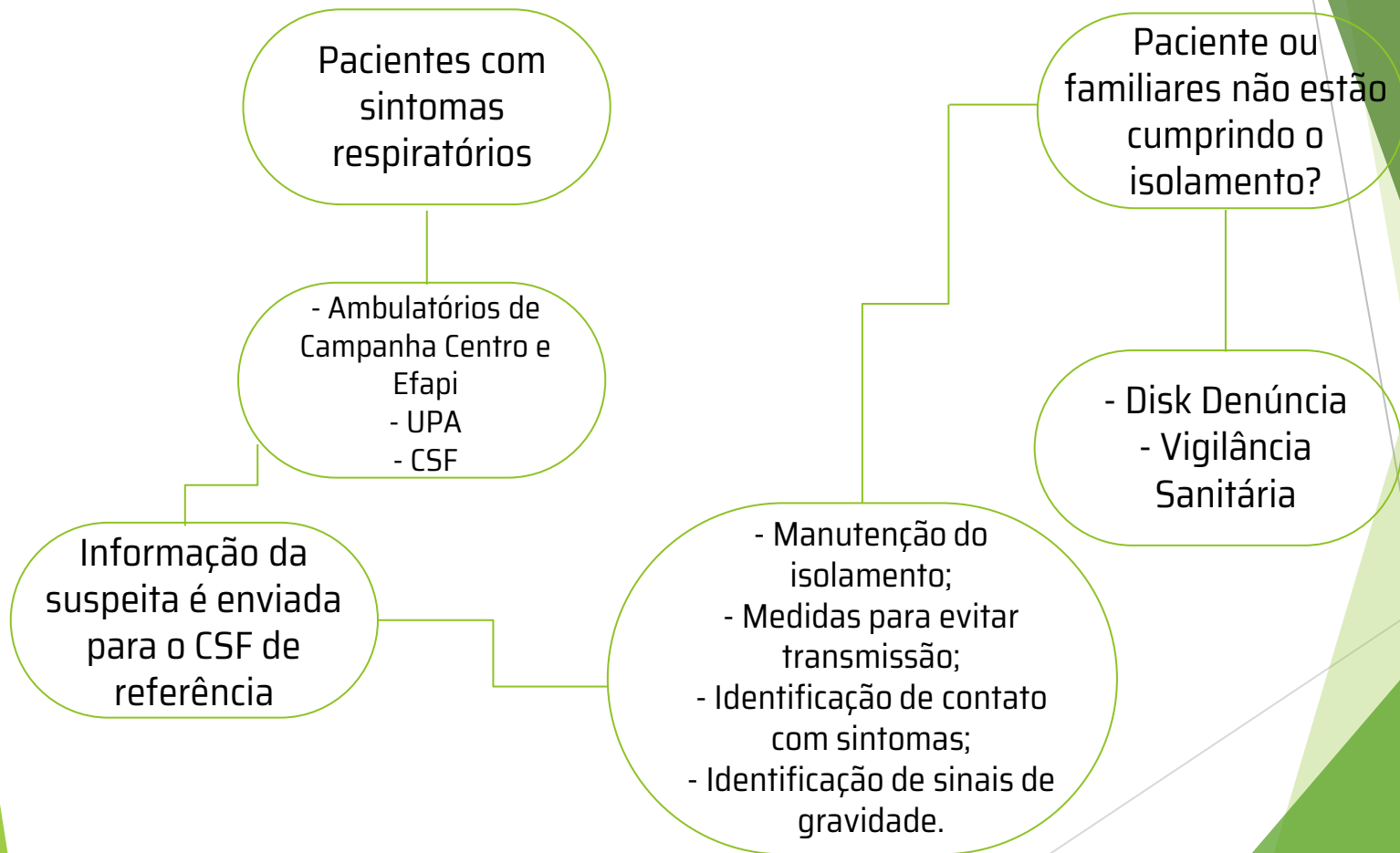
# ATENÇÃO BÁSICA - AB

- Encaminhamentos às especialidades;
- Agendamento de consultas com especialidades;
- Busca ativa;
- Auriculoterapia;
- Grupos: diabéticos, hipertensos, gestantes, puericultura, atividade física, reeducação alimentar, saúde mental, alívio da dor, hiperutilizadores e adolescentes;
- Matriciamento;
- Reunião de equipe: discussão de casos, fluxos internos, rotinas, planejamentos;
- Vacinação.

# PROGRAMAS

- Estratégia Amamenta Alimenta;
- Programa Saúde na Escola;
- Crescer Saudável;
- Micronutrientes (ácido fólico e sulfato ferroso);
- Bolsa Família;
- SISVAN (Sistema de Vigilância Alimentar e Nutricional);
- Cartão Nacional do SUS (CNS);
- SISCAN (Sistema de Informação do Câncer);
- CMPTV (Comitê Municipal de Prevenção à Transmissão Vertical de Sífilis, HIV, Hepatite B e C e Toxoplasmose);
- CFT (Comissão de Farmácia e Terapêutica);
- Comitê de Mortalidade;
- Conselhos Locais de Saúde.

# FLUXO DE ATENDIMENTO DE PACIENTES SUSPEITOS DE COVID-19



# REORGANIZAÇÃO DA ATENÇÃO BÁSICA COVID-19

- A Atenção Básica é a porta de entrada do Sistema de Saúde, inclusive no enfrentamento à pandemia de COVID-19;
- Nesse contexto, a Atenção Básica foi reorganizada para:
  - Ser resolutiva nos casos leves;
  - Identificar precocemente os casos graves;
  - Encaminhar rapidamente os casos graves;
  - Realizar o monitoramento clínico de todos os usuários e familiares suspeitos e confirmados para Coronavírus;
  - Reforçar medidas de isolamento e de diminuição da transmissão comunitária;
  - Manter acompanhamento dos grupos prioritários garantindo a mínima exposição dos usuários no serviço de saúde;

# REORGANIZAÇÃO DA ATENÇÃO BÁSICA COVID-19

- A reorganização da Atenção Básica ocorre de forma alinhada às Notas Técnicas do Estado e do Ministério da Saúde, as quais mudam frequentemente;
- O horário de funcionamento dos CSF com duas ou mais equipes foi estendido (07h às 19h);
- Implantação de pré-recepção na porta da unidade para identificação da demanda e direcionamento de fluxos internos, conforme Nota Estadual;
- Organização de fluxo diferenciado para atendimento de suspeitos de COVID, de forma a minimizar a exposição dos demais pacientes;

# REORGANIZAÇÃO DA ATENÇÃO BÁSICA COVID-19

- A partir de 15 de junho de 2020, os Centros de Saúde da Família retomaram gradativamente os atendimentos eletivos;
- Organização preferencial de agenda para pacientes de grupos prioritários (doentes crônicos, idosos, gestantes...), com escuta qualificada e resolução rápida das demais demandas;
- Agenda com tempo máximo de espera para 1 semana;
- Retorno de visitas domiciliares, coleta de preventivos, exames laboratoriais de rotina...

# ATENDIMENTOS Mai-Ago/2020 (COVID-19)

Ambulatório de Campanha Centro	Ambulatório de Campanha Efapi	Serviço de Triagem Médica	Serviço de Escuta e Acolhimento
9.131	9.432	6.986	339

# ATENDIMENTOS Mai-Ago/2020 (COVID-19)

Monitorados (Acompanhados por teleatendimento a cada 48 horas até resolução do quadro) Há pacientes que ficam em acompanhamento por mais de 20 dias. Estima-se que foram realizados nesse período cerca de 80 mil teleatendimentos.	16.354 pacientes (Acumulado desde março)
Testados	16.277 (Acumulado desde março)
Descartados	9.757 (Acumulado desde março)



## CONSULTAS – CENTROS DE SAÚDE DA FAMÍLIA (Maio-Ago/2020)

CSF Oeste	6.503
CSF Leste	7.588
CSF Norte	8.385
CSF Santo Antônio	7.113
CSF Cristo Rei	5.098
CSF Efapi	10.083
CSF Marechal Bormann	4.526
CSF Goio-Ên	824
CSF Alto da Serra	1.175

## CONSULTAS – CENTROS DE SAÚDE DA FAMÍLIA (Maio-Ago/2020)

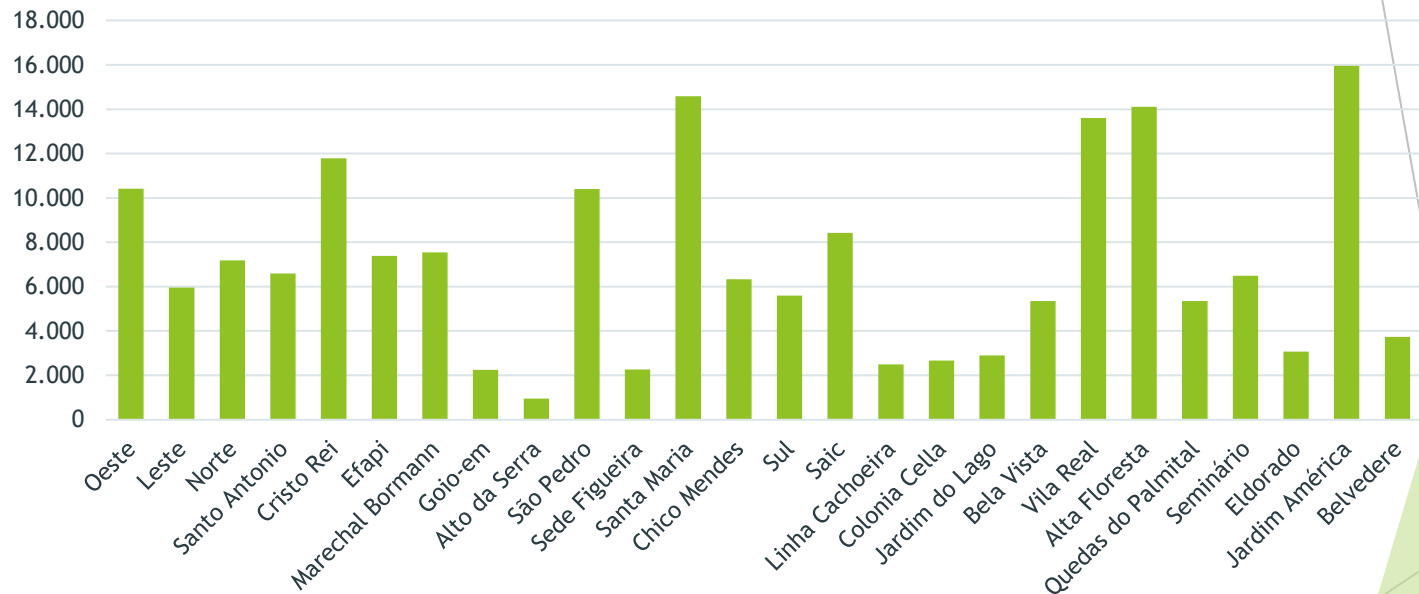
CSF São Pedro	7.374
CSF Sede Figueira	985
CSF Santa Maria	10.083
CSF Chico Mendes	5.584
CSF Sul	6.658
CSF Saic	6.127
CSF Linha Cachoeira	849
CSF Colônia Cella	1.856
CSF Jardim do Lago	5.039

## CONSULTAS – CENTROS DE SAÚDE DA FAMÍLIA (Maio-Ago/2020)

CSF Bela Vista	5.171
CSF Vila Real	7.319
CSF Alta Floresta	6.386
CSF Quedas do Palmital	3.586
CSF Seminário	6.076
CSF Eldorado	3.164
CSF Jardim América	10.846
CSF Belvedere	2.470

**TOTAL DE CONSULTAS DE TODOS OS CSF: 140.868**

# NÚMERO DE USUÁRIOS VISITADOS PELOS AGENTES COMUNITÁRIOS DE SAÚDE (Maio-Ago/2020)



**TOTAL: 183.347**

# ATENDIMENTOS ODONTOLÓGICOS

- Atendimento de urgência emergência;
- Atendimento a gestantes;
- Atendimentos de puericultura (5 meses);
- Sobreaviso realizado no CSF Efapi das 19h de sexta até as 7h de segunda;
- Atendimento de urgências no CEO;
- Manutenção de alguns atendimentos especializados eletivos;
- Apoio no monitoramento e testagem.

# ATENDIMENTOS ODONTOLÓGICOS

➤ Atendimentos estão organizados conforme as seguintes Notas Técnicas:

- Nota Técnica CFO nº 16/2020 –  
CGSB/DESF/SAPS/MS

- Nota Técnica Conjunta nº 014/2020 –  
DAPS/DIVS/DIVE/SES/COSEMS/SC

- Nota Técnica nº 04/2020 – GVIMS/GGTES/ANVISA

# ATENÇÃO ESPECIALIZADA

- É responsável pela organização e articulação de um conjunto de ações e serviços de **média complexidade** no município.
- Visa atender os agravos de saúde da população, cuja complexidade da assistência demande de **profissional especializado**.
- Está dividida em **Redes de Atenção:** Psicossocial, Urgência e Emergência e Ambulatorial.



# ATENÇÃO ESPECIALIZADA

## Rede de Atenção Psicossocial

1. **CAPS AD** - Centro de Atenção Psicossocial Álcool e Drogas
2. **CAPS II** - Centro de Atenção Psicossocial II
3. **CAPSi** - Centro de Atenção Psicossocial Infantil
4. **UA** - Unidade de Acolhimento

## Rede de Urgência e Emergência

5. **SARA** - Serviço de Atendimento e Resgate Aeromédico
6. **SAMU 192** - Serviço de Atendimento Móvel de Urgência
7. **UPA 24h** - Unidade de Pronto Atendimento
8. **PA EFAPI 24h** - Pronto Atendimento EFAPI
9. **Saúde em Casa** - Atenção Domiciliar

## Rede Ambulatorial

10. **Ambulatório de Lesões da Pele**
11. **CRESM** - Centro de Referência em Especialidades em Saúde Municipal
12. **Clínica da Mulher**
13. **SAST** - Serviço de Atenção à Saúde e Terapias
14. **SAE** - Serviço de Atenção Especializada em HIV/AIDS
15. **CETHH** - Centro Especializado em Tuberculose, Hanseníase e Hepatites



# Rede de Atenção Psicossocial

Número de Atendimentos no 2º Quadrimestre

Produção de Maio a Agosto de 2020



## CAPS AD

- Atende **adultos maiores de 18 anos** acometidos por **transtornos mentais decorrentes do uso de álcool e outras drogas**;
- Atendimentos realizados: 5.336

## CAPS II

- Atende **adultos maiores de 18 anos**, com **transtornos mentais severos e persistentes**;
- Atendimentos realizados: 3.998

## CAPS Infantil

- Atende **crianças e adolescentes com até 18 anos** que apresentam **transtornos mentais graves e persistentes, e dependência química**;
- Atendimentos realizados: 1.558

## Unidade de Acolhimento

- Serviço de caráter **residencial transitório** destinada a adultos encaminhados do CAPS AD, que se encontram em **sofrimento psíquico e outras situações que impossibilitem estabelecer laços sociais**;
- Média de 7 pacientes/mês.

# Rede de Urgência e Emergência

Número de Atendimentos no 2º Quadrimestre

Produção de Maio a Agosto de 2020



SARA

- Atendimentos, resgate e transferência inter hospitalar de pacientes em **situação de alto risco**, visando a **redução do tempo-resposta clínica**;
- Média de 14 atendimentos/mês



SAMU USB

- Realiza **atendimentos de urgência e emergência** e transferências inter hospitalar de pacientes com risco de morte;
- Atendimentos realizados: 2.435



UPA 24h

- O paciente é atendido de acordo com a **gravidade e a complexidade do caso**, adotando-se o **Acolhimento com Avaliação e Classificação de Risco**;
- Atendimentos realizados: 25.523



PA EFAPI 24h

Ambulatório COVID-19

- O paciente é atendido de acordo com a **gravidade e a complexidade do caso**, adotando-se o **Acolhimento com Avaliação e Classificação de Risco**;
- Atendimentos PA EFAPI: 15.017 | Atendimentos Ambulatório: 9.432



Saúde em Casa

- **Programa Saúde em Casa** é um serviço que desenvolve ações de prevenção, tratamento, reabilitação, cuidados paliativos e promoção da saúde em nível domiciliar;
- Atendimentos realizados: 4.665

# Rede Ambulatorial

Número de Atendimentos no 2º Quadrimestre  
Produção de Maio a Agosto de 2020

Ambulatório de Lesões da  
Pele

• Procedimentos realizados: 6.075

CRESM

• Procedimentos realizados: 7.281

Clínica da Mulher

• Procedimentos realizados: 11.748

SAST

• Procedimentos realizados: 1.644

SAE

• Procedimentos realizados no: 1.171

CETTH

• Procedimentos realizados no: 3.371

# VIGILÂNCIA EM SAÚDE

- Entende-se por Vigilância em Saúde o processo contínuo e sistemático de coleta, consolidação, análise de dados e disseminação de informações sobre eventos relacionados à saúde, visando o planejamento e a implementação de medidas de saúde pública, incluindo a regulação, intervenção e atuação em condicionantes e determinantes da saúde, para a proteção e promoção da saúde da população, prevenção e controle de riscos, agravos e doenças.
- Compreendendo Vigilância Ambiental, Epidemiológica, Sanitária e Centro de Saúde do Trabalhador (CEREST).

# VIGILÂNCIA AMBIENTAL

<b>Ações desenvolvidas pela Vigilância Ambiental</b>	<b>Quantidade</b>
<b>Equipe de ACE's em campo</b>	<b>63 ACE's</b>
<b>N° de imóveis cadastrados no município</b>	<b>106.768</b>
<b>N° de visitas realizadas pelos ACE's em campo</b>	<b>135.471</b>
<b>Focos do mosquito Aedes aegypti cadastrados</b>	<b>105</b>
<b>Bloqueios de Transmissão realizados nos casos suspeitos de DCZ</b>	<b>472</b>
<b>N° de casos confirmados de dengue no município</b>	<b>137</b>
<b>N° de depósitos elevados (caixas d'água e cisternas) resolvidos</b>	<b>1.404</b>

# VIGILÂNCIA AMBIENTAL

<b>Ações desenvolvidas pela Vigilância Ambiental</b>	<b>Quantidade</b>
<b>N° de aplicações de inseticida nos estabelecimentos</b>	<b>820</b>
<b>Pontos Estratégicos cadastrados</b>	<b>508</b>
<b>Pneus recolhidos no Ecoponto</b>	<b>9.575</b>
<b>N° de ações de educação em Saúde realizadas</b>	<b>1.734</b>
<b>N° de denúncias e termos atendidos</b>	<b>2.656</b>
<b>N° de denúncias de maus tratos animais atendidos</b>	<b>349</b>

# VIGILÂNCIA EPIDEMIOLÓGICA

Ações desenvolvidas pela Vigilância Epidemiológica	Quantidade
Dados Epidemiológicos da COVID-19, com divulgação diária do boletim epidemiológico;	193
Monitoramento das testagem realizadas para COVID-19 Destes: 6.964 Confirmados (63 óbitos); 11.546 Negativos, 519 Suspeitos e 243 Ativos	19.272
Digitação de todas as doenças de notificações no <b>Sistema de Informação de Agravos de Notificação - SINAN</b> , mantendo o envio aos níveis estadual e federal	1.246
Notificações total de dengue 2020; Casos confirmados: 137 e Negativos: 386	526
Notificação de casos de atendimento anti-rábico humano	466
Notificações total de sífilis em 2020: Destes: 13 sífilis congênita; 177 sífilis em gestante e 344 sífilis no adulto	474
Investigação de casos realizados pelo Comitê de investigação e transmissão vertical da Sífilis, HIV/AIDS, Hep B e C e toxoplasmose;	20

# VIGILÂNCIA EPIDEMIOLÓGICA

Ações desenvolvidas pela Vigilância Epidemiológica	Quantidade
Investigação de casos realizados pelo Comitê municipal de prevenção da Mortalidade Materna, Infantil e Fetal;	23
<b>Sistema de Informação de Mortalidade - SIM</b> atualizado, alimentação diária e envio das informações aos níveis estadual e federal semanalmente, garantindo a qualidade dos dados Taxa de mortalidade Infantil (TMI): 8,7 Taxa de Letalidade do COVID-19: 0,89	750
<b>Sistema de Informação sobre Nascidos Vivos - SINASC</b> atualizado, alimentação diária e envio das informações aos níveis estadual e federal semanalmente, garantindo a qualidade dos dados sobre os nascidos vivos	1.824 no quadrimestre



# VIGILÂNCIA EPIDEMIOLÓGICA

Ações desenvolvidas pela Vigilância Epidemiológica	Quantidade
<p><b>Programa Nacional de Imunização</b> Campanhas Nacionais da influenza e sarampo; Cobertura da <b>influenza</b>: 91,57% (90%) <b>Sarampo</b> a porcentagem de vacinados está calculada com base nos pacientes que compareciam na campanha e estavam com as dose pendentes. Campanha seletiva não tinha uma meta previamente estabelecida. Comparecidos: 5.773 Vacinados: 1.063</p>	2
Visita técnica as salas de vacinas, com preenchimento de instrumento de supervisão;	15
Monitoramento dos índices de cobertura vacinal conforme o calendário abaixo tabela;	6

# VIGILÂNCIA EPIDEMIOLÓGICA

Tabela com número de doses aplicadas dos imunobiológicos em menores de 1 ano no Município de Chapecó - SC de janeiro a junho de em 2020.

Imunobiológico	Doses Aplicadas
BCG	2192
Rotavírus Humano	1440
Pneumocócica(<1 ano)	1458
Menigocócica Conj.C(< 1 ano)	1350
Pentavalente (< 1 ano)	1101
Tríplice Viral - D1	1236
Tríplice Viral - D2	1572
Tetra Viral	1349
FA (<1 ano)	1479
Poliomielite(< 1 ano)	1296
Hepatite A	1361

Fonte: sipni e WinSaúde em 10/07/2020

# VIGILÂNCIA SANITÁRIA

- ▶ Ações desenvolvidas neste quadrimestre pela Vigilância Sanitária - Maio a Agosto de 2020

Cadastro de estabelecimento novos sujeitos a VISA (6006)	1193
Inspeções dos estabelecimentos sujeitos à VISA (31141)	1069
Licenciamento dos Estabelecimentos (31142)	913
Licenciamento dos Estabelecimento de Alimentos (31171)	91
Coleta de Água (31173)	149
Atividades Educativas para a População (31146)	435

# VIGILÂNCIA SANITÁRIA

- Ações desenvolvidas neste quadrimestre pela Vigilância Sanitária - Maio a Agosto de 2020

Atividades Educativas para o setor regulado (6159)	7669
Inspeção Sanitária de ILPI (31152)	2
Atividades Educativas Dengue (31174)	45
Recebimento de Denúncias (31147)	531
Atendimento a Denúncias (31148)	657
Instauração de PAS (31176)	79
Conclusão de PAS (31177)	61

# VIGILÂNCIA SANITÁRIA

- ▶ Ações desenvolvidas neste quadrimestre pela Vigilância Sanitária -  
Maio a Agosto de 2020

Inspeções relacionadas ao COVID-19 (denúncias)	1459
Processos Administrativo COVID-19	324

## Outra ações COVID-19:

- Inspeção das Grandes Agroindústrias;
- Inspeção das UTI's COVID do HRO;
- Recebimento de passageiros no Aeroporto (início da pandemia);
- Fiscalizações com foco em Prevenção e orientação;
- Fiscalizações Noturnas e ação junto a Guarda Municipal e Polícia Militar;
- Orientações às Funerárias;
- Pareceres técnicos;
- Participação dos comitês municipais de educação e saúde.

# Centro de Referência de Saúde do Trabalhador – CEREST Regional de Chapecó

Ações desenvolvidas pelo CEREST	Quantidade
Inspeções sanitárias em saúde do trabalhador	27
Monitoramento de notificações de agravos à saúde do trabalhador no Sistema WinCerest	3593
Relatórios de notificações de agravos à saúde do trabalhador	72
Ações educativas em saúde do trabalhador	14
Monitoramento para os 76 municípios das altas hospitalares de trabalhadores vítimas de acidentes de trabalho internados no HRO	110
Acompanhamento do processo de reabilitação no município de Chapecó para trabalhadores acidentados	53
Suporte técnico para a RAS (Rede de Atenção à Saúde) e ações de VISAT (Vigilância em Saúde do Trabalhador) em apoio à vigilância sanitária.	317



**DIRETORIA DE REGULAÇÃO,  
CONTROLE, AVALIAÇÃO E  
AUDITORIA**

# FILAS DE ESPERA

## 2º Quadrimestre/2020

Junho/2020	75.102
Julho/2020	55.751
Agosto/2020	71.475
<b>ATUAL</b>	<b>56.697</b>



# FILAS DE ESPERA ATUAL

PROCEDIMENTOS	QUANTITATIVO 2º QUADRIMESTRE
Consultas em Média Complexidade	24.390
Consultas em Alta Complexidade	6.821
Consultas em Média Complexidade - Retorno	13.146
Exames de Alta Complexidade	1.114
Exames de Média Complexidade	11.226

# FILA DE ESPERA CIRÚRGICA

- Fila Cirúrgica em Junho/2020: 3.928 laudos de AIH.
- Fila Cirúrgica Atual: 4.333 laudos de AIH.

## **Desistências:**

No 2º Quadrimestre de 2020 recebemos o total de 33 desistências totais de procedimentos cirúrgicos, que possuem os mais diversos motivos.

# CIRURGIAS X PANDEMIA COVID-19

- Com vistas a esclarecer um pouco os reflexos da Pandemia COVID-19 nos demais seguimentos da Saúde Pública, trouxemos os seguintes dados:
- Em comparação com o mesmo período de 2019, o Hospital Regional do Oeste, realizou um quantitativo a menor de 991 cirurgias de Ortopedia (média e alta complexidades).
- Já na especialidade de Neurocirurgia (Alta Complexidade), foram realizados 115 procedimentos cirúrgicos a maior, comparado ao mesmo período de 2019.

# PRESTADORES DE SERVIÇOS

QTD	Finalidade
03	CIRURGIA PEDIÁTRICA
23	CLÍNICAS DE EXAMES DIAGNÓSTICOS
01	CLÍNICA DE ANESTESIOLOGIA
02	SERVIÇOS DE REABILITAÇÃO INTELECTUAL E/OU DISTÚRBO DO ESPECTRO AUTISTA
01	PNEUMOLOGIA ADULTO
01	PNEUMOLOGIA PEDIÁTRICA
01	CARDIOLOGIA PEDIÁTRICA
01	NEUROLOGIA
03	SAÚDE AUDITIVA - MÉDIA E ALTA COMPLEXIDADE
05	CLÍNICAS DE CARDIOLOGIA
01	PROCTOLOGISTA - CONSULTAS E PROCEDIMENTOS CIRÚRGICOS
01	CIRURGIÃO TORÁCICO - CONSULTAS E PROCEDIMENTOS CIRÚRGICOS

QTD	Finalidade
01	CONSÓRCIO MUNICIPAL DE SAÚDE - CIS AMOSC
04	DIAGNÓSTICOS POR EXAMES LABORATORIAIS
01	CIRURGIA VASCULAR
02	CIRURGIA BUCOMAXILOFACIAL
01	REDE FEMININA DE COMBATE AO CÂNCER
01	TAC - UNIMED (US, RNM, TC, LITOTRIPSIA, ETC)
07	OFTALMOLOGIA - CONSULTAS, EXAMES E PROCEDIMENTOS
14	CLÍNICAS DE FISIOTERAPIA
01	CLÍNICA RENAL DO OESTE
02	HOSPITAIS
01	CLÍNICA DE REABILITAÇÃO PARA DEP. QUÍMICOS
01	CONTRATO HOSPITAL UNIMED - UTI COVID
01	ENDOCRINOLOGIA PEDIÁTRICA

# PRODUÇÃO AMBULATORIAL E HOSPITALAR

- Considerando a produção Ambulatorial e Hospitalar ser informada ao Ministério da Saúde de forma Retroativa, ou seja, após sua realização, e de as instituições contarem com um prazo para este envio, a produção referente ao mês de Agosto/2020 não consta do quantitativo apresentado a seguir, por ainda não estar disponível para tabulação.

# Produção Ambulatorial – Município de Chapecó Sem Atenção Básica e Sem Hospitais Maio a Julho/2020

- Rol de Procedimentos Ofertados: 549
- Quantidade de Produção Realizada: 345.954
- Entre estes procedimentos estão: exames laboratoriais, de imagem, procedimentos de TRS, odontologia, fisioterapia, atendimentos do SAMU, etc.

# Produção Hospitalar – Município de Chapecó Maio a Julho/2020

- Rol de Procedimentos Ofertados: 390
- Quantidade de Produção Realizada: 4.604
- Estão dentre estes procedimentos Cirurgias, Tratamentos e Procedimentos.

# Produção Ambulatorial Hospital Regional e Hospital da Criança Maio a Julho/2020

- Rol de Procedimentos Ofertados: 397
- Quantidade de Produção Realizada: 82.705
- Estão dentre estes procedimentos tratamentos de quimioterapia, radioterapia, exames de imagem, etc.



# AUDITORIA

- Verifica a adequação dos serviços públicos de saúde e a regularidade quanto aos aspectos técnico-científicos, financeiros e patrimoniais da aplicação dos recursos do SUS.
- **Sistemática e/ou Permanente:** São auditorias realizadas de forma permanente, a fim de evitar irregularidades no processo de prestação de serviço do Sistema Único de Saúde. **Foram realizadas 06.**
- **Extraordinária:** Realizada para averiguar alguma denúncia ou suspeita de irregularidade quanto a prestação de serviço do Sistema Único de Saúde, que pode ser anônima, proveniente de usuário, prestador, Ministério Público, entre outros. **Foram realizadas 04.**



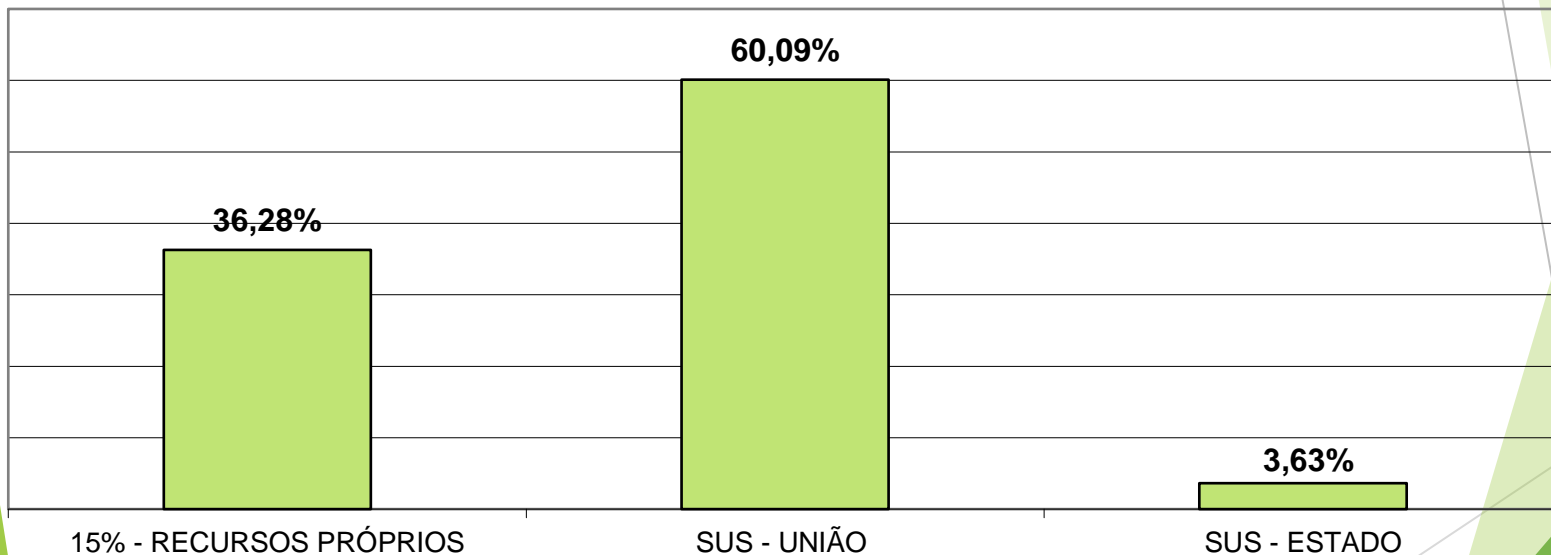
**DIRETORIA DE  
ADMINISTRAÇÃO, FINANÇAS E  
INFRAESTRUTURA**

## ARRECADAÇÃO – POR FONTE DE RECURSOS

ORIGEM - BLOCOS	2º quadrimestre			TOTAL
	MUNICÍPIO	ESTADO	UNIÃO	
Bloco - ATENÇÃO BÁSICA		1.031.039	8.753.655	9.784.693
Bloco - MÉDIA E ALTA COMPLEX.		192.631	33.504.562	33.697.193
Bloco - VIGILÂNCIA EM SAÚDE			719.340	719.340
Bloco - ASSIST. FARMACÊUTICA		317.800	433.388	751.188
Bloco - Gestão do SUS COVID			30.000	30.000
Remunerações Bancárias	186	363	27.479.123	27.479.123
Outras Restituições	49.210		33.197	33.746
Repasse municipal	42.836.091			49.210
Emendas Impositivas Estaduais		2.748.953		42.836.091
<b>SOMA</b>	<b>42.885.487</b>	<b>4.290.785</b>	<b>70.953.265</b>	<b>118.129.537</b>

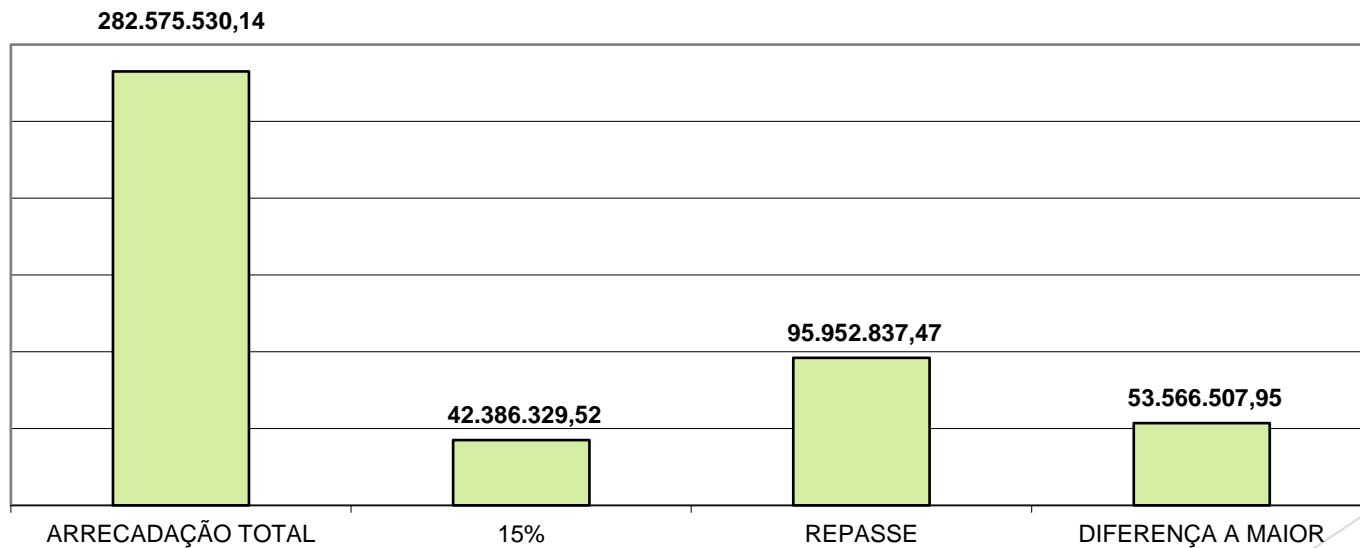
# ORIGEM DOS RECURSOS

## ARRECADADAÇÃO NO 2º QUADRIMESTRE



# REPASSE DO MUNICÍPIO

RECEITA DE IMPOSTOS X REPASSE ATÉ O 2º QUADRIMESTRE

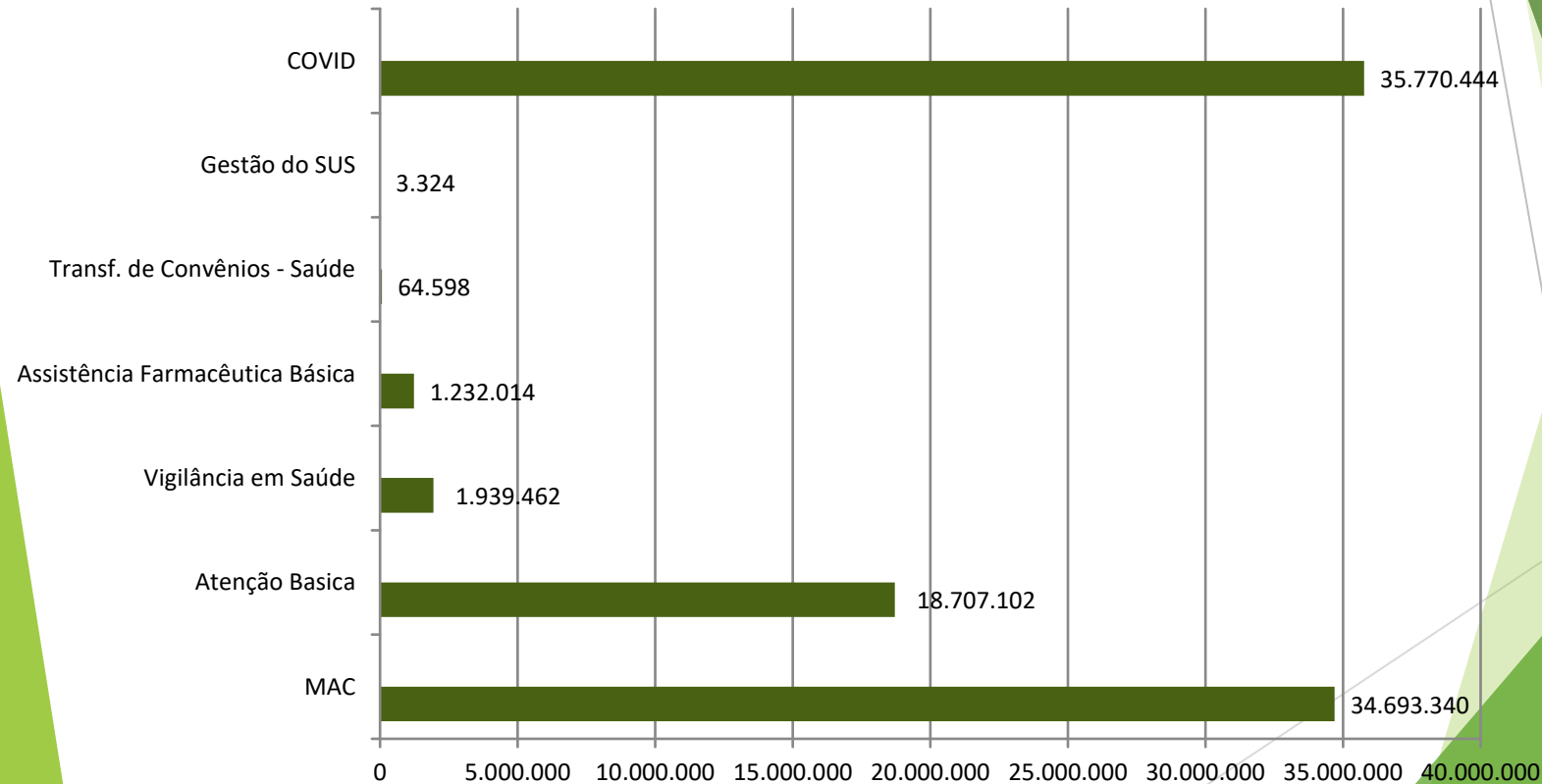


# INVESTIMENTOS NO QUADRIMESTRE

Descrição	2° Quadrimestre
aparelho de medição e orientação	
aparelhos e utensílios domésticos	11.938
aparelhos, equipamentos, utensílios médico-odontológico, laboratorial e hospitalar	86.801
equipamentos de processamento de dados	28.121
equipamentos para audio vídeo e foto	1.550
máquinas, instalações, utensílios e ferraments diversos	53.912
mobiliário em geral	34.267
obras contratadas	68.104
Participação em Consórcio Público	2.130
Reforma	2.396
veículos de tração mecânica	136.500
peças não incorporáveis a imóveis	
<b>Soma</b>	<b>425.719</b>

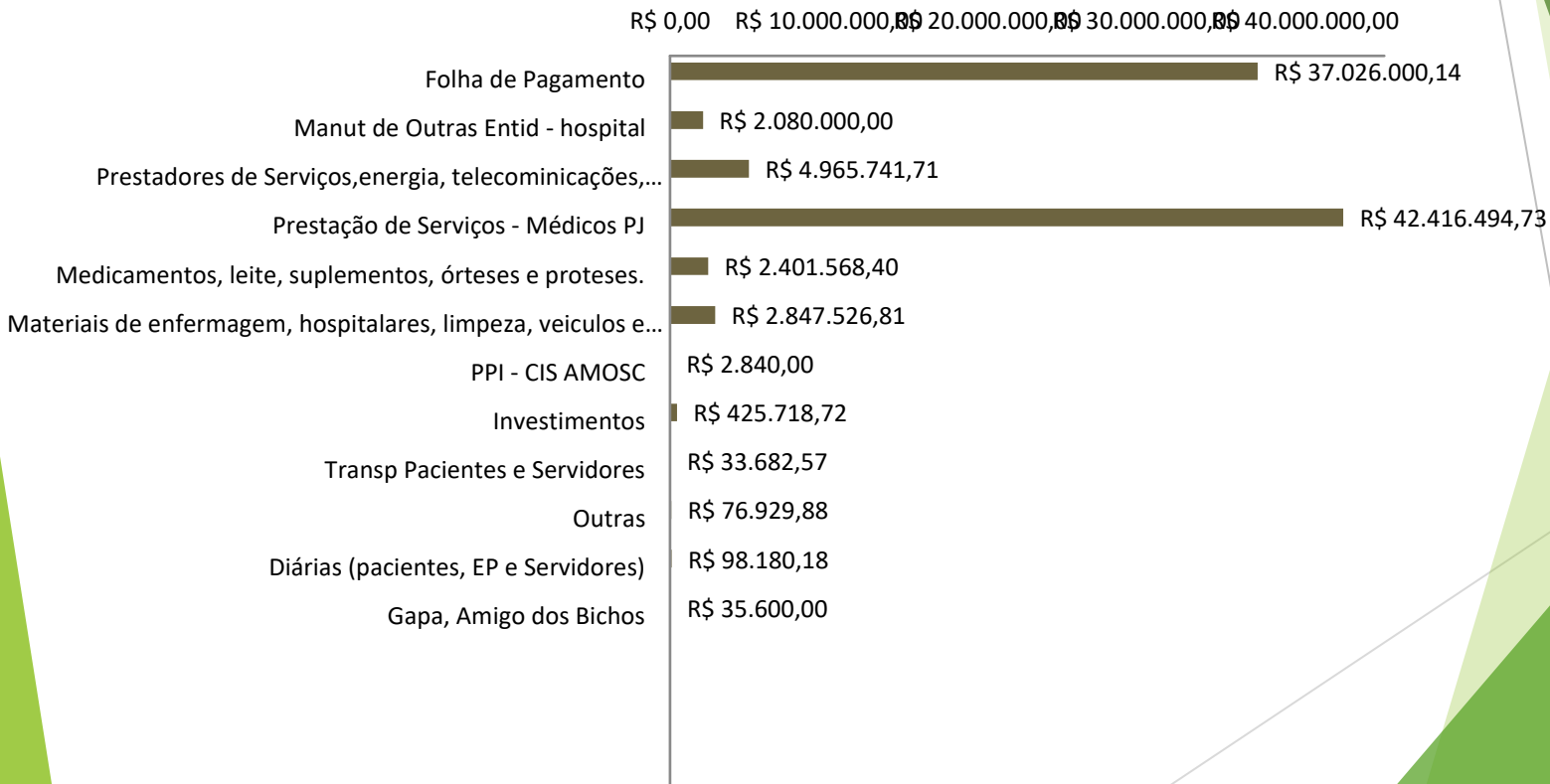
# DEMONSTRATIVO

## DESPESAS POR FONTE NO QUADRIMESTRE



# DEMONSTRATIVO

## PRINCIPAIS DESPESAS NO QUADRIMESTRE





# RESTOS A PAGAR

---

2 quadrimestre

RESTOS EMITIDOS	11.489.874
RESTOS PAGOS	9.889.571
<u>RESTOS A PAGAR</u>	<u>1.600.303</u>

# APLICAÇÃO RECEITA DO MUNICÍPIO ATÉ O QUADRIMESTRE

**35,11%**



Agradecemos a  
participação de todos.

Estamos à disposição para  
questionamentos.